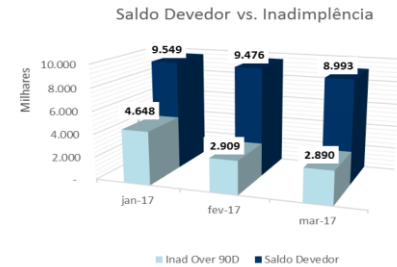
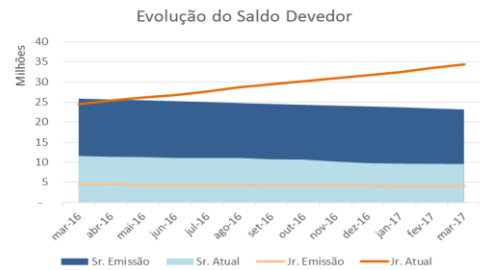


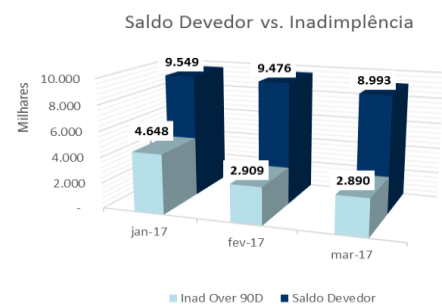
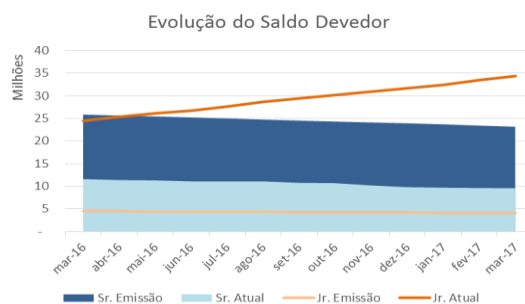
Série 180 E 181
Relatório de Performance - CRI Brazilian Securities
31/01/2017

Dados de emissão da Série		
Tipo Série	Sênior	Júnior
Código Cetip	10I0020427	10I0020235
Código Isin	BRBSCSRI4E3	BRBSCSRI4F0
Data da Emissão	20/09/2010	20/09/2010
Data de Vencimento	20/08/2040	20/08/2040
Vencimento (meses)	364	364
Indexador	IGPM Mensal	IGPM Mensal
Periodicidade Indexador	mensal	mensal
Agente Fiduciário	Oliveira Trust	Oliveira Trust
Agência de Rating	FITCH	-
Rating na Emissão	A+	-
Quantidade	142	21
P.U.	R\$ 300,628	R\$ 303,754
Valor da Emissão	R\$ 42.689,108	R\$ 6.378,833
Juros	8,0000%	32,1304%
Periodicidade Amortização	mensal	mensal
Data da Primeira Amortização	20/12/2010	20/12/2010
Forma de amortização	Fixo	Fixo
% Subordinação	87%	13%
Cedente	Múltiplo	
Tipo de Segmento	Híbrido	
Tipo de Contrato	Financiamento Imobiliário	
Tipo de oferta	Instrução CVM 400	
Mercado de Distribuição	Cetip	
Escriturador	Itaú Corretora de Valores S.A.	
Coordenador da Oferta	0	
Regime Fiduciário	Sim	
Garantias	Alienação Fiduciária	
Dados em 31/1/2017		
Duration (CRI)	7,47	7,47
Rating Atual	A+	-
LTV (médio ponderado)	45,5%	
Regime (Prórata, sequencial ou sequencial definitivo)	Sequencial Definitivo	Sequencial Definitivo
% Subordinação atual	22%	78%
Movimentações/Eventos no mês		
Saldo Anterior	R\$ 67.299,53	R\$ 1.545.826,88
Atualização monetária	R\$ 363,43	R\$ 8.347,79
Saldo Corrigido	R\$ 67.662,96	R\$ 1.554.174,67
Amortização Unitario	R\$ 726,63	R\$ 0,00
Saldo Final	R\$ 66.936,33	R\$ 1.590.682,08
Juros Unitario	R\$ 435,35	R\$ 36.507,41
Ativo x Passivo		
Saldo atual dos CRI Seniors	-R\$ 9.548.953,99	
Saldo atual dos CRI Junior	-R\$ 33.759.652,71	
Saldo devedor total da carteira	R\$ 15.283.292,56	
Conta Corrente + Fundo de Reserva + Aplicações	R\$ 683.831,00	
BNDU	R\$ 6.062.038,08	
Excedente / (Falta)	-R\$ 21.279.445,06	
Posição de Recebimento		
Cobrança do mês	R\$ 0,00	
A - Valores recebidos	R\$ 116.625,31	
B - Atrasos (meses anteriores)	R\$ 100.584,58	
C - Antecipações	R\$ 105.876,34	
Valor total Recebido (A + B + C)	R\$ 323.086,23	
Créditos a Identificar	R\$ 0,00	
Total	R\$ 323.086,23	
Movimentações em Conta da Série		
Saldo Inicial	R\$ 12.719,89	
Entradas / Recebimentos	R\$ 318.471,66	
Pagamentos CRIs	-R\$ 165.000,88	
Despesas	-R\$ 8.396,62	
Transferências / Devoluções	R\$ 0,00	
(Aplicações) / Resgates	-R\$ 111.000,00	
Saldo Final	R\$ 46.794,05	
Posição de Cobrança		
		Nº Contratos
a - Sdo. dev. total da carteira	15.283.292,56	90
b - Sdo. dev. em dia	5.277.098,49	47
c - Sdo. dev. com atraso de até 30 dias.	2.768.676,55	18
d - Sdo. dev. com atraso entre 31 e 90 dias.	2.589.954,10	9
e - Sdo. dev. com atraso entre 91 e 180 dias.	1.102.058,01	5
f - Sdo. dev. com atraso superior de 180 dias.	3.545.505,41	11
g - Sdo. dev. dos clientes com Parcelas Saltadas	-	1
h - Valores a processar	-	-
Regras do Regime de Pagamento		
Aceleração de Pagamento	13%	< 10%
% de Reforço de Crédito		
Atraso 180 dias	4,64%	> 7%
Atraso 360 dias	2,29%	> 7%
Pulverização		
Disclaimer		
As informações contidas neste relatório são de caráter exclusivamente informativo, não constituem uma oferta ou recomendação de investimento, não devendo ser utilizadas para a tomada de decisões. Ressalvamos que investimentos incluem fatores de liquidez, crédito, mercado, regulamentação específica, entre outros, sendo de exclusiva responsabilidade do investidor a decisão de realizar um investimento. Ao investidor é recomendada a leitura cuidadosa do prospecto. É proibida a utilização, cópia ou divulgação não autorizada das informações.		



Série 180 E 181
Relatório de Performance - CRI Brazilian Securities
28/02/2017

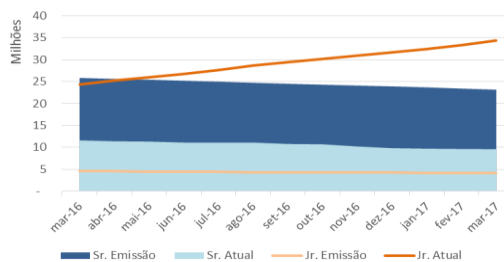
Dados de emissão da Série		
Tipo Série	Sênior	Júnior
Código Cetip	10I0020427	10I0020235
Código Isin	BRBSCSRI4E3	BRBSCSRI4F0
Data da Emissão	20/09/2010	20/09/2010
Data de Vencimento	20/08/2040	20/08/2040
Vencimento (meses)	364	364
Indexador	IGPM Mensal	IGPM Mensal
Periodicidade Indexador	mensal	mensal
Agente Fiduciário	Oliveira Trust	Oliveira Trust
Agência de Rating	FITCH	-
Rating na Emissão	A+	-
Quantidade	142	21
P.U.	R\$ 300.628	R\$ 303.754
Valor da Emissão	R\$ 42.689.108	R\$ 6.378.833
Juros	8,0000%	32,1304%
Periodicidade Amortização	mensal	mensal
Data da Primeira Amortização	20/12/2010	20/12/2010
Forma de amortização	Fixo	Fixo
% Subordinação	87%	13%
Cedente	Múltiplo	
Tipo de Segmento	Híbrido	
Tipo de Contrato	Financiamento Imobiliário	
Tipo de oferta	Instrução CVM 400	
Mercado de Distribuição	Cetip	
Esriturador	Itaú Corretora de Valores S.A.	
Coordenador da Oferta	0	
Regime Fiduciário	Sim	
Garantias	Alienação Fiduciária	
Dados em 28/2/2017		
Duration (CRI)	6,97	6,61
Rating Atual	A+	-
LTV (médio ponderado)	43,4%	
Regime (Prórata, sequencial ou sequencial definitivo)	Sequencial Definitivo	Sequencial Definitivo
% Subordinação atual	21%	79%
Movimentações/Eventos no mês		
Saldo Anterior	R\$ 66.936,33	R\$ 1.590.682,08
Atualização monetária	R\$ 428,96	R\$ 10.193,97
Saldo Corrigido	R\$ 67.365,29	R\$ 1.600.876,05
Amortização Unitário	R\$ 772,84	R\$ 0,00
Saldo Final	R\$ 66.592,45	R\$ 1.638.480,46
Juros Unitário	R\$ 433,43	R\$ 37.604,42
Ativo x Passivo		
Saldo atual dos CRI Seniors	-R\$ 9.475.584,78	
Saldo atual dos CRI Junior	-R\$ 34.644.832,35	
Saldo devedor total da carteira	R\$ 14.468.706,33	
Conta Corrente + Fundo de Reserva + Aplicações	R\$ 1.040.364,06	
BNDU	R\$ 6.274.176,63	
Excedente / (Falta)	-R\$ 22.337.170,11	
Posição de Recebimento		
Cobrança do mês	R\$ 272.483,54	
A - Valores recebidos	R\$ 100.298,04	
B - Atrasos (meses anteriores)	R\$ 230.433,66	
C - Antecipações	R\$ 77.634,82	
Valor total Recebido (A + B + C)	R\$ 408.366,52	
Créditos a Identificar	R\$ 0,00	
Total	R\$ 408.366,52	
Movimentações em Conta da Série		
Saldo Inicial	R\$ 46.794,05	
Entradas / Recebimentos	R\$ 570.641,22	
Pagamentos CRIs	-R\$ 171.290,54	
Despesas	-R\$ 49.235,28	
Transferências / Devoluções	R\$ 0,00	
(Aplicações) / Resgates	-R\$ 380.000,00	
Saldo Final	R\$ 16.909,45	
Posição de Cobrança		
		Nº Contratos
a - Sdo. dev. total da carteira	14.468.706,33	88
b - Sdo. dev. em dia	7.316.218,91	54
c - Sdo. dev. com atraso de até 30 dias.	2.064.523,52	15
d - Sdo. dev. com atraso entre 31 e 90 dias.	2.251.448,48	8
e - Sdo. dev. com atraso entre 91 e 180 dias.	92.535,53	2
f - Sdo. dev. com atraso superior de 180 dias.	2.816.262,88	9
g - Sdo. dev. dos clientes com Parcelas Saltadas	-	0
h - Valores a processar	-	-
Regras do Regime de Pagamento		
Aceleração de Pagamento	12%	< 10%
% de Reforço de Crédito		
Atraso 180 dias	0,00%	> 7%
Atraso 360 dias	0,00%	> 7%
Pulverização		
Disclaimer		
As informações contidas neste relatório são de caráter exclusivamente informativo, não constituem uma oferta ou recomendação de investimento, não devendo ser utilizadas para a tomada de decisões. Ressalvamos que investimentos incluem fatores de liquidez, crédito, mercado, regulamentação específica, entre outros, sendo de exclusiva responsabilidade do investidor a decisão de realizar um investimento. Ao investidor é recomendada a leitura cuidadosa do prospecto. É proibida a utilização, cópia ou divulgação não autorizada das informações.		



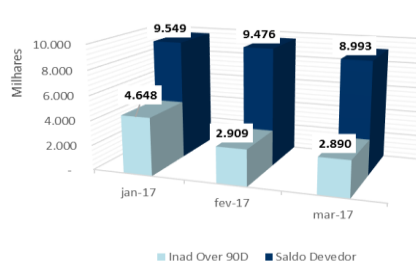
Série 180 E 181
Relatório de Performance - CRI Brazilian Securities
31/03/2017

Dados de emissão da Série		
Tipo Série	Sênior	Júnior
Código Cetip	1010020427	1010020235
Código Isin	BRBSCSRI4E3	BRBSCSRI4F0
Data da Emissão	20/09/2010	20/09/2010
Data de Vencimento	20/08/2040	20/08/2040
Vencimento (meses)	364	364
Indexador	IGPM Mensal	IGPM Mensal
Periodicidade Indexador	mensal	mensal
Agente Fiduciário	Oliveira Trust	Oliveira Trust
Agência de Rating	FITCH	-
Rating na Emissão	A+	-
Quantidade	142	21
P.U.	R\$ 300.628	R\$ 303.754
Valor da Emissão	R\$ 42.689.108	R\$ 6.378.833
Juros	8,0000%	32,1304%
Periodicidade Amortização	mensal	mensal
Data da Primeira Amortização	20/12/2010	20/12/2010
Forma de amortização	Fixo	Fixo
% Subordinação	87%	13%
Cedente	Múltiplo	
Tipo de Segmento	Híbrido	
Tipo de Contrato	Financiamento Imobiliário	
Tipo de oferta	Instrução CVM 400	
Mercado de Distribuição	Cetip	
Escriturador	Itaú Corretora de Valores S.A.	
Coordenador da Oferta	0	
Regime Fiduciário	Sim	
Garantias	Alienação Fiduciária	
Dados em 31/3/2017		
Duration (CRI)	6,95	6,59
Rating Atual	A+	-
LTV (médio ponderado)		43,3%
Regime (Prórata, sequencial ou sequencial definitivo)	Sequencial Definitivo	Sequencial Definitivo
% Subordinação atual	20%	80%
Movimentações/Eventos no mês		
Saldo Anterior	R\$ 66.592,45	R\$ 1.638.480,46
Atualização monetária	R\$ 55,73	R\$ 1.371,26
Saldo Corrigido	R\$ 66.648,18	R\$ 1.639.851,73
Amortização Unitário	R\$ 3.467,60	R\$ 0,00
Saldo Final	R\$ 63.180,58	R\$ 1.678.371,68
Juros Unitário	R\$ 428,82	R\$ 38.519,96
Ativo x Passivo		
Saldo atual dos CRI Seniors		-R\$ 8.992.568,17
Saldo atual dos CRI Junior		-R\$ 35.539.302,78
Saldo devedor total da carteira		R\$ 14.028.908,82
Conta Corrente + Fundo de Reserva + Aplicações		R\$ 1.064.497,70
BNDU		R\$ 5.623.453,49
Excedente / (Falta)		-R\$ 23.815.010,94
Posição de Recebimento		
Cobrança do mês		R\$ 271.101,17
A - Valores recebidos		R\$ 212.484,50
B - Atrasos (meses anteriores)		R\$ 208.510,35
C - Antecipações		R\$ 154.288,78
Valor total Recebido (A + B + C)		R\$ 575.283,63
Créditos a Identificar		R\$ 1.478,08
Total		R\$ 576.761,71
Movimentações em Conta da Série		
Saldo Inicial		R\$ 16.909,45
Entradas / Recebimentos		R\$ 687.733,62
Pagamentos CRIs		-R\$ 553.290,85
Despesas		-R\$ 115.888,49
Transferências / Devoluções		R\$ 0,00
(Aplicações) / Resgates		R\$ 53.588,35
Saldo Final		R\$ 89.052,08
Posição de Cobrança		
		Nº Contratos
a - Sdo. dev. total da carteira	14.028.908,82	87
b - Sdo. dev. em dia	5.233.552,26	48
c - Sdo. dev. com atraso de até 30 dias.	3.798.764,71	20
d - Sdo. dev. com atraso entre 31 e 90 dias.	2.106.971,16	8
e - Sdo. dev. com atraso entre 91 e 180 dias.	42.458,02	2
f - Sdo. dev. com atraso superior de 180 dias.	2.847.162,67	9
g - Sdo. dev. dos clientes com Parcelas Saltadas	-	0
h - Valores a processar	-	-
Regras do Regime de Pagamento		
Aceleração de Pagamento	12%	< 10%
% de Reforço de Crédito		
Atraso 180 dias	3,73%	> 7%
Atraso 360 dias	1,27%	> 7%
Pulverização		
Disclaimer		
As informações contidas neste relatório são de caráter exclusivamente informativo, não constituem uma oferta ou recomendação de investimento, não devendo ser utilizadas para a tomada de decisões. Ressalvamos que investimentos incluem fatores de liquidez, crédito, mercado, regulamentação específica, entre outros, sendo de exclusiva responsabilidade do investidor a decisão de realizar um investimento. Ao investidor é recomendada a leitura cuidadosa do prospecto. É proibida a utilização, cópia ou divulgação não autorizada das informações.		

Evolução do Saldo Devedor



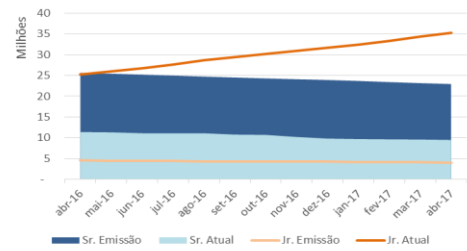
Saldo Devedor vs. Inadimplência



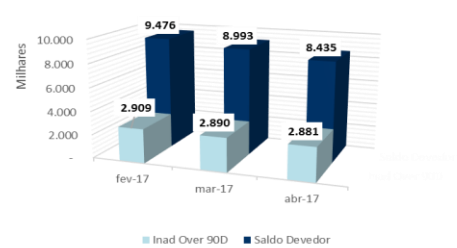
Série 180 E 181
Relatório de Performance - CRI Brazilian Securities
30/04/2017

Dados de emissão da Série		
Tipo Série	Sênior	Júnior
Código Cetip	1010020427	1010020235
Código Isin	BRBSCSRI4E3	BRBSCSRI4F0
Data da Emissão	20/09/2010	20/09/2010
Data de Vencimento	20/08/2040	20/08/2040
Vencimento (meses)	364	364
Indexador	IGPM Mensal	IGPM Mensal
Periodicidade Indexador	mensal	mensal
Agente Fiduciário	Oliveira Trust	Oliveira Trust
Agência de Rating	FITCH	-
Rating na Emissão	A+	-
Quantidade	142	21
P.U.	R\$ 300,628	R\$ 303,754
Valor da Emissão	R\$ 42.689.108	R\$ 6.378.833
Juros	8,0000%	32,1304%
Periodicidade Amortização	mensal	mensal
Data da Primeira Amortização	20/12/2010	20/12/2010
Forma de amortização	Fixo	Fixo
% Subordinação	87%	13%
Cedente	Múltiplo	
Tipo de Segmento	Híbrido	
Tipo de Contrato	Financiamento Imobiliário	
Tipo de oferta	Instrução CVM 400	
Mercado de Distribuição	Cetip	
Escriturador	Itaú Corretora de Valores S.A.	
Coordenador da Oferta	0	
Regime Fiduciário	Sim	
Garantias	Alienação Fiduciária	
Dados em 30/4/2017		
Duration (CRI)	6,94	6,58
Rating Atual	A+	-
LTV (médio ponderado)		43,0%
Regime (Prórata, sequencial ou sequencial definitivo)	Sequencial Definitivo	Sequencial Definitivo
% Subordinação atual	19%	81%
Movimentações/Eventos no mês		
Saldo Anterior	R\$ 63.180,58	R\$ 1.678.371,68
Atualização monetária	R\$ 9,30	R\$ 246,93
Saldo Corrigido	R\$ 63.189,88	R\$ 1.678.618,61
Amortização Unitário	R\$ 3.700,66	R\$ 0,00
Saldo Final	R\$ 59.489,21	R\$ 1.718.049,19
Juros Unitário	R\$ 406,57	R\$ 39.430,59
Ativo x Passivo		
Saldo atual dos CRI Seniors	-R\$ 8.434.516,32	
Saldo atual dos CRI Junior	-R\$ 36.226.072,29	
Saldo devedor total da carteira	R\$ 14.147.763,92	
Conta Corrente + Fundo de Reserva + Aplicações	R\$ 673.832,43	
BNDU	R\$ 5.470.312,36	
Excedente / (Falta)	-R\$ 24.368.679,90	
Posição de Recebimento		
Cobrança do mês	R\$ 296.086,06	
A - Valores recebidos	R\$ 155.991,80	
B - Atrasos (meses anteriores)	R\$ 164.988,35	
C - Antecipações	R\$ 0,00	
Valor total Recebido (A + B + C)	R\$ 320.980,15	
Créditos a Identificar	R\$ 0,00	
Total	R\$ 320.980,15	
Movimentações em Conta da Série		
Saldo Inicial	R\$ 89.052,08	
Entradas / Recebimentos	R\$ 234.444,00	
Pagamentos CRIs	-R\$ 583.226,70	
Despesas	-R\$ 1.362,00	
Transferências / Devoluções	-R\$ 43.650,00	
(Aplicações) / Resgates	R\$ 349.052,80	
Saldo Final	R\$ 44.310,18	
Posição de Cobrança		
		Nº Contratos
a - Sdo. dev. total da carteira	14.147.763,92	87
b - Sdo. dev. em dia	6.488.937,59	52
c - Sdo. dev. com atraso de até 30 dias.	3.657.016,49	17
d - Sdo. dev. com atraso entre 31 e 90 dias.	1.120.430,60	8
e - Sdo. dev. com atraso entre 91 e 180 dias.	105.485,91	2
f - Sdo. dev. com atraso superior de 180 dias.	2.775.893,33	8
g - Sdo. dev. dos clientes com Parcelas Saltados	-	0
h - Valores a processar	-	-
Regras do Regime de Pagamento		
Aceleração de Pagamento	11%	< 10%
% de Reforço de Crédito		
Atraso 180 dias	3,63%	> 7%
Atraso 360 dias	1,27%	> 7%
Pulverização		
Disclaimer		
As informações contidas neste relatório são de caráter exclusivamente informativo, não constituem uma oferta ou recomendação de investimento, não devendo ser utilizadas para a tomada de decisões. Ressalvamos que investimentos incluem fatores de liquidez, crédito, mercado, regulamentação específica, entre outros, sendo de exclusiva responsabilidade do investidor a decisão de realizar um investimento. Ao investidor é recomendada a leitura cuidadosa do prospecto. É proibida a utilização, cópia ou divulgação não autorizada das informações.		

Evolução do Saldo Devedor



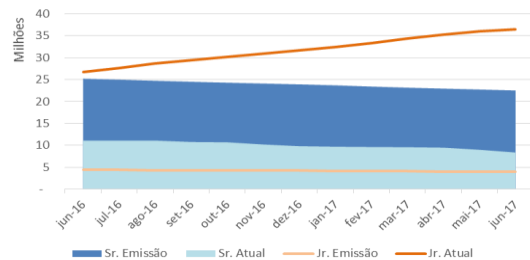
Saldo Devedor vs. Inadimplência



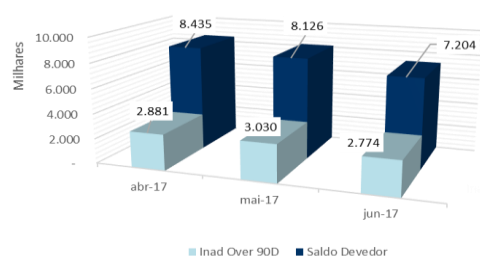
Série 180 E 181
Relatório de Performance - CRI Brazilian Securities
31/05/2017

Dados de emissão da Série		
Tipo Série	Sênior	Júnior
Código Cetip	1010020427	1010020235
Código Isin	BRBSCSRI4E3	BRBSCSRI4F0
Data da Emissão	20/09/2010	20/09/2010
Data de Vencimento	20/08/2040	20/08/2040
Vencimento (meses)	364	364
Indexador	IGPM Mensal	IGPM Mensal
Periodicidade Indexador	mensal	mensal
Agente Fiduciário	Oliveira Trust	Oliveira Trust
Agência de Rating	FITCH	-
Rating na Emissão	A+	-
Quantidade	142	21
P.U.	R\$ 300.628	R\$ 303.754
Valor da Emissão	R\$ 42.689.108	R\$ 6.378.833
Juros	8,0000%	32,1304%
Periodicidade Amortização	mensal	mensal
Data da Primeira Amortização	20/12/2010	20/12/2010
Forma de amortização	Fixo	Fixo
% Subordinação	87%	13%
Cedente	Múltiplo	
Tipo de Segmento	Híbrido	
Tipo de Contrato	Financiamento Imobiliário	
Tipo de oferta	Instrução CVM 400	
Mercado de Distribuição	Cetip	
Escriturador	Itaú Corretora de Valores S.A.	
Coordenador da Oferta	0	
Regime Fiduciário	Sim	
Garantias	Alienação Fiduciária	
Dados em 30/5/2017		
Duration (CRI)	6,93	6,57
Rating Atual	A+	-
LTV (médio ponderado)		42,6%
Regime (Prórata, sequencial ou sequencial definitivo)	Sequencial Definitivo	Sequencial Definitivo
% Subordinação atual	18%	82%
Movimentações/Eventos no mês		
Saldo Anterior	R\$ 59.489,21	R\$ 1.718.049,19
Atualização monetária	-R\$ 651,78	-R\$ 18.823,32
Saldo Corrigido	R\$ 58.837,44	R\$ 1.699.225,87
Amortização Unitário	R\$ 1.545,02	R\$ 0,00
Saldo Final	R\$ 57.292,41	R\$ 1.739.140,52
Juros Unitário	R\$ 378,56	R\$ 39.914,65
Ativo x Passivo		
Saldo atual dos CRI Seniors		-R\$ 8.126.114,37
Saldo atual dos CRI Junior		-R\$ 36.697.894,27
Saldo devedor total da carteira		R\$ 13.651.785,80
Conta Corrente + Fundo de Reserva + Aplicações		R\$ 1.324.483,06
BNDU		R\$ 5.031.624,02
Excedente / (Falta)		-R\$ 24.816.115,76
Posição de Recebimento		
Cobrança do mês		R\$ 296.086,06
A - Valores recebidos		R\$ 447.008,12
B - Atrasos (meses anteriores)		R\$ 196.769,30
C - Antecipações		R\$ 333.345,01
Valor total Recebido (A + B + C)		R\$ 977.122,43
Créditos a Identificar		R\$ 0,00
Total		R\$ 977.122,43
Movimentações em Conta da Série		
Saldo Inicial		R\$ 44.310,18
Entradas / Recebimentos		R\$ 928.573,11
Pagamentos CRIs		-R\$ 273.149,22
Despesas		-R\$ 9.281,24
Transferências / Devoluções		-R\$ 253,18
(Aplicações) / Resgates		R\$ 58.595,40
Saldo Final		R\$ 748.795,05
Posição de Cobrança		
		Nº Contratos
a - Sdo. dev. total da carteira	13.651.785,80	86
b - Sdo. dev. em dia	5.649.829,12	46
c - Sdo. dev. com atraso de até 30 dias.	1.806.090,11	18
d - Sdo. dev. com atraso entre 31 e 90 dias.	3.165.908,74	11
e - Sdo. dev. com atraso entre 91 e 180 dias.	242.853,13	3
f - Sdo. dev. com atraso superior de 180 dias.	2.787.104,70	8
g - Sdo. dev. dos clientes com Parcelas Saltadas	-	0
h - Valores a processar	-	-
Regras do Regime de Pagamento		
Aceleração de Pagamento	11%	< 10%
% de Reforço de Crédito		
Atraso 180 dias	3,65%	> 7%
Atraso 360 dias	1,28%	> 7%
Pulverização		
Disclaimer		
As informações contidas neste relatório são de caráter exclusivamente informativo, não constituem uma oferta ou recomendação de investimento, não devendo ser utilizadas para a tomada de decisões. Ressalvamos que investimentos incluem fatores de liquidez, crédito, mercado, regulamentação específica, entre outros, sendo de exclusiva responsabilidade do investidor a decisão de realizar um investimento. Ao investidor é recomendada a leitura cuidadosa do prospecto. É proibida a utilização, cópia ou divulgação não autorizada das informações.		

Evolução do Saldo Devedor



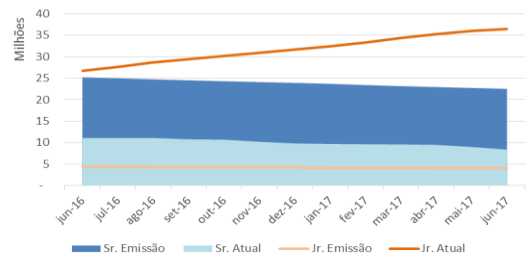
Saldo Devedor vs. Inadimplência



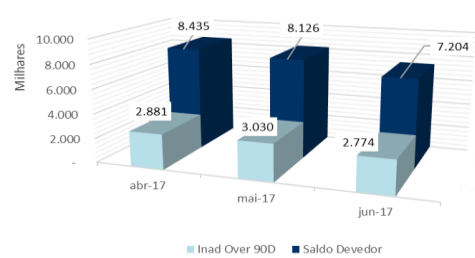
Série 180 E 181
Relatório de Performance - CRI Brazilian Securities
30/06/2017

Dados de emissão da Série		
Tipo Série	Sênior	Júnior
Código Cetip	10I0020427	10I0020235
Código Isin	BRBSCSRI4E3	BRBSCSRI4F0
Data da Emissão	20/09/2010	20/09/2010
Data de Vencimento	20/08/2040	20/08/2040
Vencimento (meses)	364	364
Indexador	IGPM Mensal	IGPM Mensal
Periodicidade Indexador	mensal	mensal
Agente Fiduciário	Oliveira Trust	Oliveira Trust
Agência de Rating	FITCH	-
Rating na Emissão	A+	-
Quantidade	142	21
P.U.	R\$ 300,628	R\$ 303,754
Valor da Emissão	R\$ 42.689.108	R\$ 6.378.833
Juros	8,0000%	32,1304%
Periodicidade Amortização	mensal	mensal
Data da Primeira Amortização	20/12/2010	20/12/2010
Forma de amortização	Fixo	Fixo
% Subordinação	87%	13%
Cedente	Múltiplo	
Tipo de Segmento	Híbrido	
Tipo de Contrato	Financiamento Imobiliário	
Tipo de oferta	Instrução CVM 400	
Mercado de Distribuição	Cetip	
Escriturador	Itaú Corretora de Valores S.A.	
Coordenador da Oferta	0	
Regime Fiduciário	Sim	
Garantias	Alienação Fiduciária	
Dados em 30/6/2017		
Duration (CRI)	6,92	6,56
Rating Atual	A+	-
LTV (médio ponderado)	42,6%	
Regime (Prórata, sequencial ou sequencial definitivo)	Sequencial Definitivo	Sequencial Definitivo
% Subordinação atual	16%	84%
Movimentações/Eventos no mês		
Saldo Anterior	R\$ 57.292,41	R\$ 1.739.140,52
Atualização monetária	-R\$ 533,88	-R\$ 16.206,34
Saldo Corrigido	R\$ 56.758,53	R\$ 1.722.934,18
Amortização Unitário	R\$ 6.020,20	R\$ 0,00
Saldo Final	R\$ 50.738,33	R\$ 1.763.405,74
Juros Unitário	R\$ 365,19	R\$ 40.471,56
Ativo x Passivo		
Saldo atual dos CRI Seniors	-R\$ 7.204.190,52	
Saldo atual dos CRI Junior	-R\$ 37.236.170,40	
Saldo devedor total da carteira	R\$ 13.015.739,43	
Conta Corrente + Fundo de Reserva + Aplicações	R\$ 732.009,35	
BNDU	R\$ 5.365.165,07	
Excedente / (Falta)	-R\$ 25.327.447,07	
Posição de Recebimento		
Cobrança do mês	R\$ 300.507,88	
A - Valores recebidos	R\$ 139.579,62	
B - Atrasos (meses anteriores)	R\$ 840.651,12	
C - Antecipações	R\$ 93.191,13	
Valor total Recebido (A + B + C)	R\$ 1.073.421,87	
Créditos a Identificar	R\$ 0,00	
Total	R\$ 1.073.421,87	
Movimentações em Conta da Série		
Saldo Inicial	R\$ 748.795,05	
Entradas / Recebimentos	R\$ 334.580,20	
Pagamentos CRIs	-R\$ 906.725,18	
Despesas	-R\$ 24.856,98	
Transferências / Devoluções	R\$ 0,00	
(Aplicações) / Resgates	-R\$ 117.000,00	
Saldo Final	R\$ 34.793,09	
Posição de Cobrança		
		Nº Contratos
a - Sdo. dev. total da carteira	13.015.739,43	84
b - Sdo. dev. em dia	6.281.019,38	47
c - Sdo. dev. com atraso de até 30 dias.	825.846,47	13
d - Sdo. dev. com atraso entre 31 e 90 dias.	3.134.868,34	13
e - Sdo. dev. com atraso entre 91 e 180 dias.	322.223,33	4
f - Sdo. dev. com atraso superior de 180 dias.	2.451.781,91	7
g - Sdo. dev. dos clientes com Parcelas Saltadas	-	0
h - Valores a processar	-	-
Regras do Regime de Pagamento		
Aceleração de Pagamento	10%	< 10%
% de Reforço de Crédito		
Atraso 180 dias	3,30%	> 7%
Atraso 360 dias	0,87%	> 7%
Pulverização		
Disclaimer		

Evolução do Saldo Devedor



Saldo Devedor vs. Inadimplência



As informações contidas neste relatório são de caráter exclusivamente informativo, não constituem uma oferta ou recomendação de investimento, não devendo ser utilizadas para a tomada de decisões. Ressalvamos que investimentos incluem fatores de liquidez, crédito, mercado, regulamentação específica, entre outros, sendo de exclusiva responsabilidade do investidor a decisão de realizar um investimento. Ao investidor é recomendada a leitura cuidadosa do prospecto. É proibida a utilização, cópia ou divulgação não autorizada das informações.

Série 180 E 181
Relatório de Performance - CRI Brazilian Securities
31/07/2017

Dados de emissão da Série

Tipo Série	Sênior	Júnior
Código Cetip	10I0020427	10I0020235
Código Isin	BRBSCSRI4E3	BRBSCSRI4F0
Data da Emissão	20/09/2010	20/09/2010
Data de Vencimento	20/08/2040	20/08/2040
Vencimento (meses)	364	364
Indexador	IGPM Mensal	IGPM Mensal
Periodicidade Indexador	mensal	mensal
Agente Fiduciário	Oliveira Trust	Oliveira Trust
Agência de Rating	FITCH	-
Rating na Emissão	A+	-
Quantidade	142	21
P.U.	R\$ 300,628	R\$ 303,754
Valor da Emissão	R\$ 42.689,108	R\$ 6.378,833
Juros	8,0000%	32,1304%
Periodicidade Amortização	mensal	mensal
Data da Primeira Amortização	20/12/2010	20/12/2010
Forma de amortização	Fixo	Fixo
% Subordinação	87%	13%

Cedente	Múltiplo
Tipo de Segmento	Híbrido
Tipo de Contrato	Financiamento Imobiliário
Tipo de oferta	Instrução CVM 400
Mercado de Distribuição	Cetip
Escriturador	Itaú Corretora de Valores S.A.
Coordenador da Oferta	0
Regime Fiduciário	Sim
Garantias	Alienação Fiduciária

Dados em 30/7/2017

Duration (CRI)	3,92	3,92
Rating Atual	A+	-
LTV (médio ponderado)		42,5%
Regime (Prórata, sequencial ou sequencial definitivo)	Sequencial Definitivo	Sequencial Definitivo
% Subordinação atual	15%	85%

Movimentações/Eventos no mês

Saldo Anterior	R\$ 50.738,33	R\$ 1.763.405,74
Atualização monetária	-R\$ 338,04	-R\$ 11.748,69
Saldo Corrigido	R\$ 50.400,28	R\$ 1.751.657,05
Amortização Unitario	R\$ 2.075,07	R\$ 0,00
Saldo Final	R\$ 48.325,21	R\$ 1.792.803,30
Juros Unitário	R\$ 324,28	R\$ 41.146,25

Ativo x Passivo

Saldo atual dos CRI Seniors	-R\$ 6.859.715,24
Saldo atual dos CRI Júnior	-R\$ 37.860.435,96
Saldo devedor total da carteira	R\$ 12.415.780,12
Conta Corrente + Fundo de Reserva + Aplicações	R\$ 1.319.068,85
BNDU	R\$ 5.050.292,04
Excedente / (Falta)	-R\$ 25.935.010,19

Posição de Recebimento

Cobrança do mês	R\$ 299.759,03
A - Valores recebidos	R\$ 626.575,28
B - Atrasos (meses anteriores)	R\$ 289.398,78
C - Antecipações	R\$ 353.243,78
Valor total Recebido (A + B + C)	R\$ 1.269.217,84
Créditos a Identificar	R\$ 0,00
Total	R\$ 1.269.217,84

Movimentações em Conta da Série

Saldo Inicial	R\$ 34.793,09
Entradas / Recebimentos	R\$ 941.341,66
Pagamentos CRIs	-R\$ 340.707,11
Despesas	-R\$ 20.494,34
Transferências / Devoluções	-R\$ 1.085,37
(Aplicações) / Resgates	-R\$ 611.000,00
Saldo Final	R\$ 2.847,93

Posição de Cobrança

		Nº Contratos
a - Sdo. dev. total da carteira	12.415.780,12	83
b - Sdo. dev. em dia	5.468.739,19	49
c - Sdo. dev. com atraso de até 30 dias.	1.515.623,42	12
d - Sdo. dev. com atraso entre 31 e 90 dias.	2.415.807,06	11
e - Sdo. dev. com atraso entre 91 e 180 dias.	646.448,91	4
f - Sdo. dev. com atraso superior de 180 dias.	2.369.161,54	7
g - Sdo. dev. dos clientes com Parcelas Saltadas	-	0
h - Valores a processar	-	-

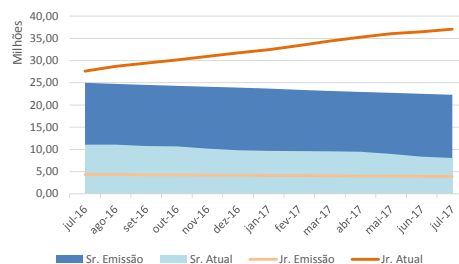
Regras do Regime de Pagamento

Aceleração de Pagamento	9%	< 10%
% de Reforço de Crédito		
Atraso 180 dias	3,21%	> 7%
Atraso 360 dias	2,86%	> 7%
Pulverização		

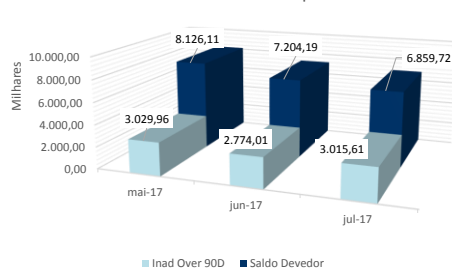
Disclaimer

As informações contidas neste relatório são de caráter exclusivamente informativo, não constituem uma oferta ou recomendação de investimento, não devendo ser utilizadas para a tomada de decisões. Ressalvamos que investimentos incluem fatores de liquidez, crédito, mercado, regulamentação específica, entre outros, sendo de exclusiva responsabilidade do investidor a decisão de realizar um investimento. Ao investidor é recomendada a leitura cuidadosa do prospecto. É proibida a utilização, cópia ou divulgação não autorizada das informações.

Evolução do Saldo Devedor



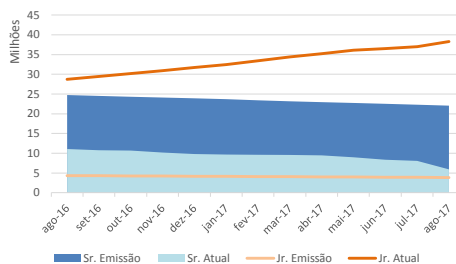
Saldo Devedor vs. Inadimplência



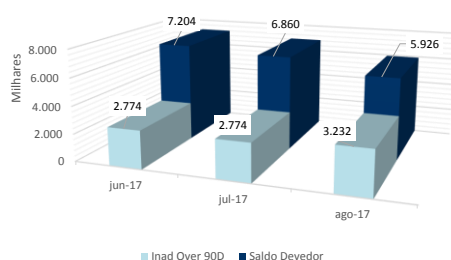
Série 180 E 181
Relatório de Performance - CRI Brazilian Securities
31/08/2017

Dados de emissão da Série		
Tipo Série	Sênior	Júnior
Código Cetip	1010020427	1010020235
Código Isin	BRBSCSRI4E3	BRBSCSRI4F0
Data da Emissão	20/09/2010	20/09/2010
Data de Vencimento	20/08/2040	20/08/2040
Vencimento (meses)	364	364
Indexador	IGPM Mensal	IGPM Mensal
Periodicidade Indexador	mensal	mensal
Agente Fiduciário	Oliveira Trust	Oliveira Trust
Agência de Rating	FITCH	-
Rating na Emissão	A+	-
Quantidade	142	21
P.U.	R\$ 300.628	R\$ 303.754
Valor da Emissão	R\$ 42.689.108	R\$ 6.378.833
Juros	8,0000%	32,1304%
Periodicidade Amortização	mensal	mensal
Data da Primeira Amortização	20/12/2010	20/12/2010
Forma de amortização	Fixo	Fixo
% Subordinação	87%	13%
Cedente	Múltiplo	
Tipo de Segmento	Híbrido	
Tipo de Contrato	Financiamento Imobiliário	
Tipo de oferta	Instrução CVM 400	
Mercado de Distribuição	Cetip	
Escriturador	Itaú Corretora de Valores S.A.	
Coordenador da Oferta	0	
Regime Fiduciário	Sim	
Garantias	Alienação Fiduciária	
Dados em 31/8/2017		
Duration (CRI)	6,89	6,53
Rating Atual	A+	-
LTV (médio ponderado)	42,6%	
Regime (Prórata, sequencial ou sequencial definitivo)	Sequencial Definitivo	Sequencial Definitivo
% Subordinação atual	13%	87%
Movimentações/Eventos no mês		
Saldo Anterior	R\$ 48.325,21	R\$ 1.792.803,29
Atualização monetária	-R\$ 346,04	-R\$ 12.837,55
Saldo Corrigido	R\$ 47.979,17	R\$ 1.779.965,74
Amortização Unitario	R\$ 6.353,97	R\$ 0,00
Saldo Final	R\$ 41.625,20	R\$ 1.821.776,96
Juros Unitário	R\$ 308,70	R\$ 0,00
Ativo x Passivo		
Saldo atual dos CRI Seniors	-R\$ 5.926.326,32	
Saldo atual dos CRI Junior	-R\$ 38.587.361,67	
Saldo devedor total da carteira	R\$ 12.905.659,39	
Conta Corrente + Fundo de Reserva + Aplicações	R\$ 650.808,90	
BNDU	R\$ 5.050.292,04	
Excedente / (Falta)	-R\$ 25.906.927,66	
Posição de Recebimento		
Cobrança do mês	R\$ 295.307,46	
A - Valores recebidos	R\$ 236.688,80	
B - Atrasos (meses anteriores)	R\$ 201.875,52	
C - Antecipações	R\$ 145.796,51	
Valor total Recebido (A + B + C)	R\$ 584.360,83	
Créditos a Identificar	R\$ 0,00	
Total	R\$ 584.360,83	
Movimentações em Conta da Série		
Saldo Inicial	R\$ 2.847,93	
Entradas / Recebimentos	R\$ 285.714,14	
Pagamentos CRIs	-R\$ 946.099,72	
Despesas	-R\$ 4.683,50	
Transferências / Devoluções	-R\$ 5.572,17	
(Aplicações) / Resgates	R\$ 683.663,57	
Saldo Final	R\$ 15.870,25	
Posição de Cobrança		
		Nº Contratos
a - Sdo. dev. total da carteira	12.905.659,39	82
b - Sdo. dev. em dia	4.526.484,89	41
c - Sdo. dev. com atraso de até 30 dias.	4.079.380,10	18
d - Sdo. dev. com atraso entre 31 e 90 dias.	1.067.429,71	9
e - Sdo. dev. com atraso entre 91 e 180 dias.	642.319,90	5
f - Sdo. dev. com atraso superior de 180 dias.	2.590.044,79	9
g - Sdo. dev. dos clientes com Parcelas Saltadas	-	0
h - Valores a processar	-	-
Regras do Regime de Pagamento		
Aceleração de Pagamento	8%	< 10%
% de Reforço de Crédito		
Atraso 180 dias	3,50%	> 7%
Atraso 360 dias	2,87%	> 7%
Pulverização		
Disclaimer		
As informações contidas neste relatório são de caráter exclusivamente informativo, não constituem uma oferta ou recomendação de investimento, não devendo ser utilizadas para a tomada de decisões. Ressalvamos que investimentos incluem fatores de liquidez, crédito, mercado, regulamentação específica, entre outros, sendo de exclusiva responsabilidade do investidor a decisão de realizar um investimento. Ao investidor é recomendada a leitura cuidadosa do prospecto. É proibida a utilização, cópia ou divulgação não autorizada das informações.		

Evolução do Saldo Devedor



Saldo Devedor vs. Inadimplência



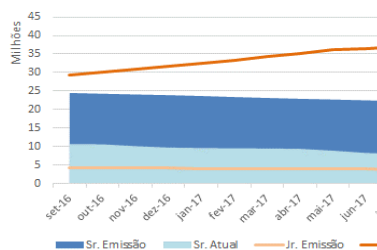
Série 180 E 181
Relatório de Performance - CRI Brazilian Securities
30/09/2017

Dados de emissão da Série		
Tipo Série	Sênior	Júnior
Código Cetip	10I0020427	10I0020235
Código Isin	BRBSCSRI4E3	BRBSCSRI4F0
Data da Emissão	20/09/2010	20/09/2010
Data de Vencimento	20/08/2040	20/08/2040
Vencimento (meses)	364	364
Indexador	IGPM Mensal	IGPM Mensal
Periodicidade Indexador	mensal	mensal
Agente Fiduciário	Oliveira Trust	Oliveira Trust
Agência de Rating	FITCH	-
Rating na Emissão	A+	-
Quantidade	142	21
P.U.	R\$ 300.628	R\$ 303.754
Valor da Emissão	R\$ 42.689.108	R\$ 6.378.833
Juros	8,0000%	32,1304%
Periodicidade Amortização	mensal	mensal
Data da Primeira Amortização	20/12/2010	20/12/2010
Forma de amortização	Fixo	Fixo
% Subordinação	87%	13%
Cedente	Múltiplo	
Tipo de Segmento	Híbrido	
Tipo de Contrato	Financiamento Imobiliário	
Tipo de oferta	Instrução CVM 400	
Mercado de Distribuição	Cetip	
Escriturador	Itaú Corretora de Valores S.A.	
Coordenador da Oferta	0	
Regime Fiduciário	Sim	
Garantias	Alienação Fiduciária	
Dados em 30/9/2017		
Duration (CRI)	6,88	6,52
Rating Atual	A+	-
LTV (médio ponderado)	42,8%	
Regime (Prórata, sequencial ou sequencial definitivo)	Sequencial Definitivo	Sequencial Definitivo
% Subordinação atual	12%	88%
Movimentações/Eventos no mês		
Saldo Anterior	R\$ 41.625,20	R\$ 1.821.776,96
Atualização monetária	R\$ 39,89	R\$ 1.746,03
Saldo Corrigido	R\$ 41.665,09	R\$ 1.823.522,99
Amortização Unitário	R\$ 2.261,69	R\$ 0,00
Saldo Final	R\$ 39.403,41	R\$ 1.866.357,37
Juros Unitário	R\$ 268,07	R\$ 0,00
Ativo x Passivo		
Saldo atual dos CRI Seniors	-R\$ 5.615.995,79	
Saldo atual dos CRI Junior	-R\$ 39.559.563,78	
Saldo devedor total da carteira	R\$ 12.783.684,27	
Conta Corrente + Fundo de Reserva + Aplicações	R\$ 615.831,90	
BNDU	R\$ 5.050.292,04	
Excedente / (Falta)	-R\$ 26.725.751,36	
Posição de Recebimento		
Cobrança do mês	R\$ 295.371,74	
A - Valores recebidos	R\$ 53.894,84	
B - Atrasos (meses anteriores)	R\$ 143.538,51	
C - Antecipações	R\$ 0,00	
Valor total Recebido (A + B + C)	R\$ 197.433,35	
Créditos a Identificar	R\$ 0,00	
Total	R\$ 197.433,35	
Movimentações em Conta da Série		
Saldo Inicial	R\$ 15.870,25	
Entradas / Recebimentos	R\$ 339.846,42	
Pagamentos CRIs	-R\$ 359.226,04	
Despesas	-R\$ 18.882,45	
Transferências / Devoluções	R\$ 0,00	
(Aplicações) / Resgates	R\$ 28.503,19	
Saldo Final	R\$ 6.111,37	
Posição de Cobrança		
		Nº Contratos
a - Sdo. dev. total da carteira	12.783.684,27	82
b - Sdo. dev. em dia	6.016.829,67	45
c - Sdo. dev. com atraso de até 30 dias.	818.964,46	14
d - Sdo. dev. com atraso entre 31 e 90 dias.	2.415.565,01	7
e - Sdo. dev. com atraso entre 91 e 180 dias.	929.844,63	6
f - Sdo. dev. com atraso superior de 180 dias.	2.633.284,34	10
g - Sdo. dev. dos clientes com Parcelas Saltadas	-	0
h - Valores a processar	-	-
Regras do Regime de Pagamento		
Aceleração de Pagamento	8%	< 10%
% de Reforço de Crédito		
Atraso 180 dias	3,54%	> 7%
Atraso 360 dias	2,87%	> 7%
Pulverização		

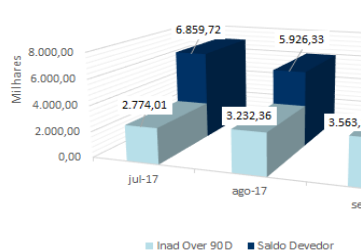
Disclaimer

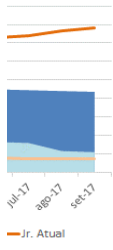
As informações contidas neste relatório são de caráter exclusivamente informativo, não constituem uma oferta ou recomendação de investimento, não devendo ser utilizadas para a tomada de decisões. Ressaltamos que investimentos incluem fatores de liquidez, crédito, mercado, regulamentação específica, entre outros, sendo de exclusiva responsabilidade do investidor a decisão de realizar um investimento. Ao investidor é recomendada a leitura cuidadosa do prospecto. É proibida a utilização, cópia ou divulgação não autorizada das informações.

Evolução do Saldo Devedor

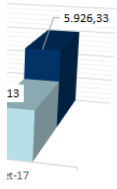


Saldo Devedor Sr vs. Inadimplência C





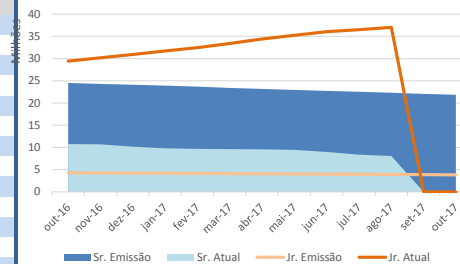
Carteira



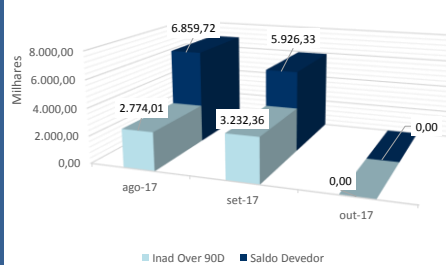
Série 180 E 181
Relatório de Performance - CRI Brazilian Securities
31/10/2017

Dados de emissão da Série		
Tipo Série	Sênior	Júnior
Código Cetip	1010020427	1010020235
Código Isin	BRBSCCRI4E3	BRBSCCRI4F0
Data da Emissão	20/09/2010	20/09/2010
Data de Vencimento	20/08/2040	20/08/2040
Vencimento (meses)	364	364
Indexador	IGPM Mensal	IGPM Mensal
Periodicidade Indexador	mensal	mensal
Agente Fiduciário	Oliveira Trust	Oliveira Trust
Agência de Rating	FITCH	-
Rating na Emissão	A+	-
Quantidade	142	21
P.U.	R\$ 300,628	R\$ 303,754
Valor da Emissão	R\$ 42.689.108	R\$ 6.378.833
Juros	8,0000%	32,1304%
Periodicidade Amortização	mensal	mensal
Data da Primeira Amortização	20/12/2010	20/12/2010
Forma de amortização	Fixo	Fixo
% Subordinação	87%	13%
Cedente	Múltiplo	
Tipo de Segmento	Híbrido	
Tipo de Contrato	Financiamento Imobiliário	
Tipo de oferta	Instrução CVM 400	
Mercado de Distribuição	Cetip	
Escriturador	Itaú Corretora de Valores S.A.	
Coordenador da Oferta	0	
Regime Fiduciário	Sim	
Garantias	Alienação Fiduciária	
Dados em 31/10/2017		
Duration (CRI)	6,88	6,52
Rating Atual	A+	-
LTV (médio ponderado)	42,8%	
Regime (Prórata, sequencial ou sequencial definitivo)	Sequencial Definitivo	Sequencial Definitivo
% Subordinação atual	12%	88%
Movimentações/Eventos no mês		
Saldo Anterior	R\$ 39.403,41	R\$ 1.866.357,35
Atualização monetária	R\$ 184,49	R\$ 8.738,28
Saldo Corrigido	R\$ 39.587,89	R\$ 1.875.095,63
Amortização Unitario	R\$ 2.129,72	R\$ 0,00
Saldo Final	R\$ 37.458,17	R\$ 1.919.141,45
Juros Unitário	R\$ 254,71	R\$ 0,00
Ativo x Passivo		
Saldo atual dos CRI Seniors	-R\$ 5.335.017,07	
Saldo atual dos CRI Junior	-R\$ 40.664.635,73	
Saldo devedor total da carteira	R\$ 12.651.661,29	
Conta Corrente + Fundo de Reserva + Aplicações	R\$ 479.480,25	
BNDU	R\$ 5.074.610,53	
Excedente / (Falta)	-R\$ 27.793.900,73	
Posição de Recebimento		
Cobrança do mês	R\$ 296.294,83	
A - Valores recebidos	R\$ 62.226,78	
B - Atrasos (meses anteriores)	R\$ 264.300,83	
C - Antecipações	R\$ 0,00	
Valor total Recebido (A + B + C)	R\$ 326.527,61	
Créditos a Identificar	R\$ 0,00	
Total	R\$ 326.527,61	
Movimentações em Conta da Série		
Saldo Inicial	R\$ 6.111,37	
Entradas / Recebimentos	#VALOR!	
Pagamentos CRIs	#VALOR!	
Despesas	#VALOR!	
Transferências / Devoluções	#VALOR!	
(Aplicações) / Resgates	#VALOR!	
Saldo Final	R\$ 50.881,85	
Posição de Cobrança		
		Nº Contratos
a - Sdo. dev. total da carteira	12.651.661,29	80
b - Sdo. dev. em dia	4.179.555,52	39
c - Sdo. dev. com atraso de até 30 dias.	2.230.588,04	18
d - Sdo. dev. com atraso entre 31 e 90 dias.	2.765.127,79	9
e - Sdo. dev. com atraso entre 91 e 180 dias.	433.321,58	5
f - Sdo. dev. com atraso superior de 180 dias.	3.043.068,36	9
g - Sdo. dev. dos clientes com Parcelas Saltadas	-	0
h - Valores a processar	-	-
Regras do Regime de Pagamento		
Aceleração de Pagamento	7%	< 10%
% de Reforço de Crédito		
Atraso 180 dias	4,09%	> 7%
Atraso 360 dias	2,86%	> 7%
Pulverização		
Disclaimer		

Evolução do Saldo Devedor



Saldo Devedor Sr vs. Inadimplência Carteira

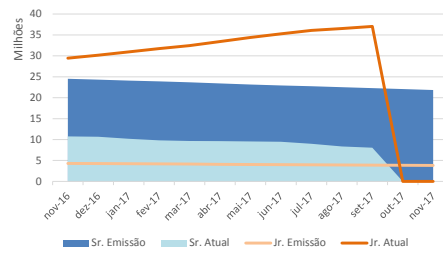


As informações contidas neste relatório são de caráter exclusivamente informativo, não constituem uma oferta ou recomendação de investimento, não devendo ser utilizadas para a tomada de decisões. Ressalvamos que investimentos incluem fatores de liquidez, crédito, mercado, regulamentação específica, entre outros, sendo de exclusiva responsabilidade do investidor a decisão de realizar um investimento. Ao investidor é recomendada a leitura cuidadosa do prospecto. É proibida a utilização, cópia ou divulgação não autorizada das informações.

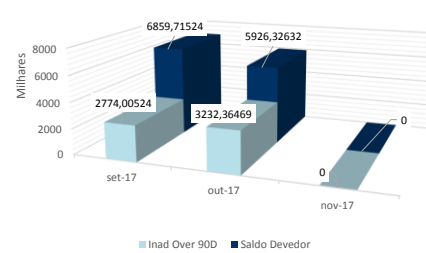
Série 180 E 181
Relatório de Performance - CRI Brazilian Securities
30/11/2017

Dados de emissão da Série		
Tipo Série	Sênior	Júnior
Código Cetip	1010020427	1010020235
Código Isin	BRBSCSRI4E3	BRBSCSRI4F0
Data da Emissão	20/09/2010	20/09/2010
Data de Vencimento	20/08/2040	20/08/2040
Vencimento (meses)	364	364
Indexador	IGPM Mensal	IGPM Mensal
Periodicidade Indexador	mensal	mensal
Agente Fiduciário	Oliveira Trust	Oliveira Trust
Agência de Rating	FITCH	-
Rating na Emissão	A+	-
Quantidade	142	21
P.U.	R\$ 300,628	R\$ 303,754
Valor da Emissão	R\$ 42.689,108	R\$ 6.378,833
Juros	8,0000%	32,1304%
Periodicidade Amortização	mensal	mensal
Data da Primeira Amortização	20/12/2010	20/12/2010
Forma de amortização	Fixo	Fixo
% Subordinação	87%	13%
Cedente	Múltiplo	
Tipo de Segmento	Híbrido	
Tipo de Contrato	Financiamento Imobiliário	
Tipo de oferta	Instrução CVM 400	
Mercado de Distribuição	Cetip	
Escriturador	Itaú Corretora de Valores S.A.	
Coordenador da Oferta	0	
Regime Fiduciário	Sim	
Garantias	Alienação Fiduciária	
Dados em 30/11/2017		
Duration (CRI)	0,00	0,00
Rating Atual	A+	-
LTV (médio ponderado)	0,0%	
Regime (Prórata, sequencial ou sequencial definitivo)	Sequencial Definitivo	Sequencial Definitivo
% Subordinação atual	11%	89%
Movimentações/Eventos no mês		
Saldo Anterior	R\$ 37.458,17	R\$ 1.919.141,44
Atualização monetária	R\$ 73,60	R\$ 3.770,69
Saldo Corrigido	R\$ 37.531,77	R\$ 1.922.912,14
Amortização Unitário	R\$ 913,60	R\$ 0,00
Saldo Final	R\$ 36.618,16	R\$ 1.968.081,16
Juros Unitário	R\$ 241,48	R\$ 0,00
Ativo x Passivo		
Saldo atual dos CRI Seniors	-R\$ 5.219.998,25	
Saldo atual dos CRI Junior	-R\$ 41.723.478,39	
Saldo devedor total da carteira	R\$ 11.689.877,82	
Conta Corrente + Fundo de Reserva + Aplicações	R\$ 554.574,55	
BNDU	R\$ 5.244.537,90	
Excedente / (Falta)	-R\$ 29.454.486,37	
Posição de Recebimento		
Cobrança do mês	R\$ 298.202,52	
A - Valores recebidos	R\$ 203.521,41	
B - Atrasos (meses anteriores)	R\$ 366.039,17	
C - Antecipações	R\$ 7.850,31	
Valor total Recebido (A + B + C)	R\$ 577.410,89	
Créditos a Identificar	R\$ 0,00	
Total	R\$ 577.410,89	
Movimentações em Conta da Série		
Saldo Inicial	R\$ 50.881,85	
Entradas / Recebimentos	R\$ 242.698,21	
Pagamentos CRIs	-R\$ 166.476,23	
Despesas	-R\$ 3.312,78	
Transferências / Devoluções	R\$ 0,00	
(Aplicações) / Resgates	-R\$ 91.043,70	
Saldo Final	R\$ 32.747,35	
Posição de Cobrança		
		Nº Contratos
a - Sdo. dev. total da carteira	11.689.877,82	78
b - Sdo. dev. em dia	4.965.432,78	42
c - Sdo. dev. com atraso de até 30 dias.	1.011.307,36	10
d - Sdo. dev. com atraso entre 31 e 90 dias.	3.513.244,42	16
e - Sdo. dev. com atraso entre 91 e 180 dias.	277.858,63	2
f - Sdo. dev. com atraso superior de 180 dias.	2.525.665,32	8
g - Sdo. dev. dos clientes com Parcelas Saltadas	-	0
h - Valores a processar	-	-
Regras do Regime de Pagamento		
Aceleração de Pagamento	7%	< 10%
% de Reforço de Crédito		> 7%
Atraso 180 dias	3,40%	> 7%
Atraso 360 dias	2,68%	> 7%
Pulverização		
Disclaimer		
As informações contidas neste relatório são de caráter exclusivamente informativo, não constituem uma oferta ou recomendação de investimento, não devendo ser utilizadas para a tomada de decisões. Ressalvamos que investimentos incluem fatores de liquidez, crédito, mercado, regulamentação específica, entre outros, sendo de exclusiva responsabilidade do investidor a decisão de realizar um investimento. Ao investidor é recomendada a leitura cuidadosa do prospecto. É proibida a utilização, cópia ou divulgação não autorizada das informações.		

Evolução do Saldo Devedor



Saldo Devedor Sr vs. Inadimplência Carteira



Série 180 E 181
Relatório de Performance - CRI Brazilian Securities
31/12/2017

Dados de emissão da Série		
Tipo Série	Sênior	Júnior
Código Cetip	1010020427	1010020235
Código Isin	BRBSCSRI4E3	BRBSCSRI4F0
Data da Emissão	20/09/2010	20/09/2010
Data de Vencimento	20/08/2040	20/08/2040
Vencimento (meses)	364	364
Indexador	IGPM Mensal	IGPM Mensal
Periodicidade Indexador	mensal	mensal
Agente Fiduciário	Oliveira Trust	Oliveira Trust
Agência de Rating	FITCH	-
Rating na Emissão	A+	-
Quantidade	142	21
P.U.	R\$ 300.628	R\$ 303.754
Valor da Emissão	R\$ 42.689.108	R\$ 6.378.833
Juros	8,0000%	32,1304%
Periodicidade Amortização	mensal	mensal
Data da Primeira Amortização	20/12/2010	20/12/2010
Forma de amortização	Fixo	Fixo
% Subordinação	87%	13%
Cedente	Múltiplo	
Tipo de Segmento	Híbrido	
Tipo de Contrato	Financiamento Imobiliário	
Tipo de oferta	Instrução CVM 400	
Mercado de Distribuição	Cetip	
Escriturador	Itaú Corretora de Valores S.A.	
Coordenador da Oferta	0	
Regime Fiduciário	Sim	
Garantias	Alienação Fiduciária	
Dados em 30/11/2017		
Duration (CRI)	4,82	2,46
Rating Atual	A+	-
LTV (médio ponderado)		42,9%
Regime (Prórata, sequencial ou sequencial definitivo)	Sequencial Definitivo	Sequencial Definitivo
% Subordinação atual	11%	89%
Movimentações/Eventos no mês		
Saldo Anterior	R\$ 36.618,16	R\$ 1.968.081,14
Atualização monetária	R\$ 191,99	R\$ 10.318,69
Saldo Corrigido	R\$ 36.810,15	R\$ 1.978.399,83
Amortização Unitario	R\$ 1.260,08	R\$ 0,00
Saldo Final	R\$ 35.550,07	R\$ 2.024.872,25
Juros Unitário	R\$ 236,84	R\$ 0,00
Ativo x Passivo		
Saldo atual dos CRI Seniors	-R\$ 5.076.026,46	
Saldo atual dos CRI Junior	-R\$ 43.013.196,19	
Saldo devedor total da carteira	R\$ 11.674.166,05	
Conta Corrente + Fundo de Reserva + Aplicações	R\$ 595.488,62	
BNDU	R\$ 5.244.537,90	
Excedente / (Falta)	-R\$ 30.575.030,08	
Posição de Recebimento		
Cobrança do mês	R\$ 296.190,42	
A - Valores recebidos	R\$ 25.625,64	
B - Atrasos (meses anteriores)	R\$ 193.788,13	
C - Antecipações	R\$ 0,00	
Valor total Recebido (A + B + C)	R\$ 219.413,77	
Créditos a Identificar	R\$ 0,00	
Total	R\$ 219.413,77	
Movimentações em Conta da Série		
Saldo Inicial	R\$ 32.747,35	
Entradas / Recebimentos	R\$ 283.125,44	
Pagamentos CRIs	-R\$ 212.935,87	
Despesas	-R\$ 31.568,65	
Transferências / Devoluções	R\$ 0,00	
(Aplicações) / Resgates	R\$ 30.000,00	
Saldo Final	R\$ 101.368,27	
Posição de Cobrança		
		Nº Contratos
a - Sdo. dev. total da carteira	11.674.166,05	73
b - Sdo. dev. em dia	4.968.587,54	40
c - Sdo. dev. com atraso de até 30 dias.	1.639.321,11	12
d - Sdo. dev. com atraso entre 31 e 90 dias.	1.979.214,20	11
e - Sdo. dev. com atraso entre 91 e 180 dias.	527.476,42	2
f - Sdo. dev. com atraso superior de 180 dias.	2.552.153,12	8
g - Sdo. dev. dos clientes com Parcelas Saltados	-	0
h - Valores a processar	-	
Regras do Regime de Pagamento		
Aceleração de Pagamento	7%	< 10%
% de Reforço de Crédito		
Atraso 180 dias	3,39%	> 7%
Atraso 360 dias	3,01%	> 7%
Pulverização		
Disclaimer		
As informações contidas neste relatório são de caráter exclusivamente informativo, não constituem uma oferta ou recomendação de investimento, não devendo ser utilizadas para a tomada de decisões. Ressalvamos que investimentos incluem fatores de liquidez, crédito, mercado, regulamentação específica, entre outros, sendo de exclusiva responsabilidade do investidor a decisão de realizar um investimento. Ao investidor é recomendada a leitura cuidadosa do prospecto. É proibida a utilização, cópia ou divulgação não autorizada das informações.		