

**ATA DA OITAVA ASSEMBLEIA GERAL DE TITULARES DE CRI DA 129ª SÉRIE DA 1ª EMISSÃO DE CERTIFICADO DE RECEBÍVEIS IMOBILIÁRIOS DA BRAZILIAN SECURITIES COMPANHIA DE SECURITIZAÇÃO REALIZADA EM 06 DE JUNHO DE 2017**  
**("ATA DA OITAVA ASSEMBLEIA")**

1. **DATA, HORA E LOCAL:** No dia 06 (seis) de junho de 2017, às 11:00 horas, na Brazilian Securities Companhia de Securitização, com endereço na Avenida Paulista, nº 1.374 – 17º andar, na Cidade de São Paulo, Estado de São Paulo, inscrita no CNPJ/MF sob o nº 03.767.538/0001-14 na Comissão de Valores Mobiliários nº 01.875-9 ("Securizadora"), reuniram-se os investidores da 129ª série da 1ª emissão de Certificados de Recebíveis Imobiliários ("CRI" e "Emissão", respectivamente) da Securizadora.
2. **CONVOCAÇÃO:** Dispensada diante da presença da totalidade dos titulares dos CRI, nos termos da cláusula 10.12 do Termo de Securitização, bem como nos termos do art. 71 § 2º e art. 124 § 4º da Lei nº 6.404/76 conforme alterada.
3. **MESA:** Cleber Cavalcante Diniz – Presidente; e Giovanna Zoppi Scallet – Secretária.
4. **PRESENÇA:** Representantes (i) do detentor de 100% (cem por cento) dos CRI em circulação, conforme lista de presença constante do Anexo A à presente Ata da Oitava Assembleia ("Investidor"); (ii) da **OLIVEIRA TRUST DISTRIBUIDORA DE TÍTULOS E VALORES MOBILIÁRIOS S.A.**, sociedade anônima, com sede na Cidade do Rio de Janeiro, Estado do Rio de Janeiro, na Avenida das Américas, nº 3.434, Bloco 7, Sala 201, CEP 22631-002, inscrita no CNPJ/MF sob o nº 36.113.876/0001-91 ("Agente Fiduciário"); (iii) da **BR MALLS PARTICIPAÇÕES S.A.**, sociedade anônima com sede na Cidade do Rio de Janeiro, Estado do Rio de Janeiro, na Avenida Afrânio de Melo Franco, nº 290, salas 102, 103 e 104, Leblon, inscrita no CNPJ/MF sob o nº 06.977.745/0001-91 ("BR Malls"); e (iv) da Securizadora.
5. **ORDEM DO DIA:**

Todos os termos iniciados em letras maiúsculas nesta Ata da Oitava Assembleia terão o significado que lhes é atribuído no Termo de Securitização de Créditos Imobiliários da 129ª Série da 1ª Emissão da Brazilian Securities Companhia de Securitização ("Termo de Securitização") e seus aditamentos, exceto se de outra forma aqui definidos.

Conforme correspondência datada de 06 de janeiro de 2017, encaminhada pela BR Malls à Securizadora, em 06 de junho de 2017, constante no Anexo B à presente Ata da Oitava Assembleia, deliberar sobre a aprovação das seguintes matérias:

- 5.1. Deliberar sobre a alteração da taxa de juros dos CRI, atualmente correspondente à taxa efetiva fixa de 9,80% (nove inteiros e oitenta centésimos por cento) ao ano para 9,40%

(nove inteiros e quarenta centésimos por cento) ao ano, a partir de 06 de junho de 2017 (inclusive), capitalizada diariamente (dias corridos), de forma exponencial e cumulativa *pro rata temporis*, com base em um ano de 360 (trezentos e sessenta) dias ("Alteração Taxa de Juros"), sendo que o novo fluxo financeiro dos CRI será aquele constante do Anexo C desta Ata de Oitava Assembleia.

**5.2.** Deliberar sobre a autorização para o Agente Fiduciário e a Securitizadora praticarem todo e qualquer ato, celebrar todos e quaisquer contratos, aditamentos ou documentos necessários para refletir as matérias aprovadas acima nos demais documentos relacionados à emissão dos CRI, bem como sobre a autorização expressa para a publicação desta ata no site da Securitizadora, assim como no sistema do Empresas.Net.

**6.** **DELIBERAÇÕES:** Tomando a palavra, o Sr. Presidente deu início aos trabalhos, verificando o quórum para a instalação da presente Oitava Assembleia, na qual estava presente o Investidor que deliberou no seguinte sentido e sem ressalvas:

**6.1.** A autorização para a Alteração da Taxa de Juros dos CRI, de forma que (i) o Anexo I do Termo de Securitização, passará a vigorar com a redação constante do Anexo C desta Ata da Oitava Assembleia; e (ii) do item "(j)" da Cláusula 3.1; a Cláusula 5.2; e a Cláusula 5.7.5 do Termo de Securitização, passarão a vigorar com a seguinte redação:

**"CLÁUSULA TERCEIRA: IDENTIFICAÇÃO DO CRI E FORMA DE DISTRIBUIÇÃO**

3.1. O CRI da presente Emissão, cujo lastro se constitui pelos Créditos Imobiliários, representados pela CCI e decorrentes do Contrato de Locação Atípico, possuem as seguintes características:

[...]

j) *Juros Remuneratórios: Taxa efetiva de juros de (i) 11,16% (onze inteiros e dezesseis centésimos por cento) ao ano de 05 de novembro de 2009 até o dia 19 de agosto de 2013 (inclusive); (ii) 9,80% (nove inteiros e oitenta centésimos por cento) de 20 de agosto de 2013 até o dia 17 de maio de 2017 (inclusive); e (iii) 9,40% (nove inteiros e quarenta centésimos por cento) a partir de 18 de maio de 2017 (inclusive) até a Data de Vencimento Final, na base 360 dias corridos;"*

[...]

"5.2. Cálculo dos Juros Remuneratórios:

[...]

*i = (i) 11,16% (onze inteiros e dezesseis centésimos por cento) ao ano de 05 de novembro de 2009 até o dia 19 de agosto de 2013 (inclusive), (ii) 9,80% (nove inteiros e oitenta centésimos por cento) ao ano de 20 de agosto de 2013 até 17 de*

maio de 2017 (inclusive) e (iii) 9,40% (nove inteiros e quarenta centésimos por cento) ao ano a partir de 18 de maio de 2017 (inclusive) até a Data de Vencimento Final;"

[...]

"5.7.5. Se, uma vez verificada a majoração da remuneração dos CRI conforme subitem 5.7.4. acima, ocorrer a posterior redução da taxa de juros então incidente sobre os depósitos em Caderneta de Poupança Livre (pessoa física), a remuneração do CRI será diminuída nos mesmos números de pontos percentuais correspondentes à posterior redução da taxa de juros então incidente sobre os depósitos em Caderneta de Poupança Livre (pessoa física), ficando desde já ajustado, entretanto, que a remuneração dos CRI nunca será inferior a (i) 11,16% (onze inteiros e dezesseis centésimos por cento) ao ano de 05 de novembro de 2009 até 19 de agosto de 2013 (inclusive), (ii) 9,80% (nove inteiros e oitenta centésimos por cento) ao ano de 20 de agosto de 2013 até 17 de maio de 2017 (inclusive) e (iii) 9,40% (nove inteiros e quarenta centésimos por cento) ao ano a partir de 18 de maio de 2017 (inclusive) até a Data de Vencimento Final."

6.2. A autorização para que a Securitizadora e o Agente Fiduciário pratiquem todos e quaisquer atos, celebrem todos e quaisquer documentos necessários à implementação das matérias ora aprovadas nos demais documentos relacionados à Emissão dos CRI.


7. **DISPOSIÇÕES FINAIS:** Em virtude das deliberações acima e independentemente de quaisquer outras disposições nos Documentos da Operação, o Investidor, neste ato, exime a Securitizadora e o Agente Fiduciário de qualquer responsabilidade em relação às deliberações desta Oitava Assembleia.


8. **ENCERRAMENTO:** Nada mais havendo a tratar, o Sr. Presidente concedeu a palavra a quem dela quisesse fazer uso e como ninguém se manifestou, os trabalhos foram suspensos pelo tempo necessário à lavratura da Ata da Oitava Assembleia, que foi aprovada por todos os presentes e assinada pelo Presidente da Assembleia, por mim, Secretária, que a lavrei, pelo Investidor, pelo Agente Fiduciário, pela BR Malls e pela Securitizadora. O Investidor declara formal e expressamente que é o único titular do CRI em circulação.

[O restante da página foi intencionalmente deixado em branco.]

\* \* \* \* \*

[Página 1/1 de Assinaturas da Ata da Oitava Assembleia Geral de Titulares de CRI da 129ª Série da 1ª Emissão de Certificado de Recebíveis Imobiliários da Brazilian Securities Companhia de Securitização realizada em 06 de junho de 2017]

  
\_\_\_\_\_  
Cleber Cavalcante Diniz  
Presidente da Assembleia


  
\_\_\_\_\_  
Giovanna Zoppi Scallet  
Secretária da Assembleia

**OLIVEIRA TRUST DISTRIBUIDORA DE TÍTULOS E VALORES MOBILIÁRIOS S.A.**  
(Agente Fiduciário)

  
\_\_\_\_\_  
Nome: \_\_\_\_\_  
Cargo: \_\_\_\_\_

  
\_\_\_\_\_  
Nome: Nathalia Guedes Esteves  
RG: 20.956.806-2  
Cargo: CPF. 107.606.197-43  
PROCURADORA

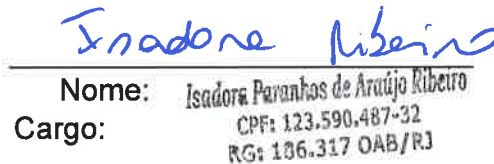
**BRAZILIAN SECURITIES COMPANHIA DE SECURITIZAÇÃO**  
(Securitizadora)


  
\_\_\_\_\_  
Nome: Giovanna Zoppi Scallet  
Cargo: Procuradora

  
\_\_\_\_\_  
Nome: Roberto Saka  
Cargo: Superintendente

**BR MALLS PARTICIPAÇÕES S.A.**

  
\_\_\_\_\_  
Nome: Felipe Pires Teatini  
CPF: 118.728.937-08  
RG: 11491167-0 Detran/RJ

  
\_\_\_\_\_  
Nome: Isadora Paranhos de Araújo Ribeiro  
CPF: 123.590.487-32  
RG: 136.317 OAB/RJ




**ANEXO A À ATA DA OITAVA ASSEMBLEIA GERAL DE TITULARES DE CERTIFICADOS DE RECEBÍVEIS IMOBILIÁRIOS DA 129ª SÉRIE DA 1ª EMISSÃO DA BRAZILIAN SECURITIES COMPANHIA DE SECURITIZAÇÃO, REALIZADA EM [•] DE [•] DE 2017**

**LISTA DE PRESENÇA DOS INVESTIDORES**

  
**Nome:** Cleber Cavalcante Diniz  
**Cargo:** RG: 22.993.785-8  
CPF: 153.749.608-57

**ITAÚ UNIBANCO S.A.**  
Único Investidor

  
**Nome:** Levy Thennyson Ramos Holanda  
**Cargo:** RG: 34.357.068-3  
CPF: 365.405.538-97



**ANEXO B À ATA DA OITAVA ASSEMBLEIA GERAL DE TITULARES DE CERTIFICADOS DE RECEBÍVEIS IMOBILIÁRIOS DA 129ª SÉRIE DA 1ª EMISSÃO DA BRAZILIAN SECURITIES COMPANHIA DE SECURITIZAÇÃO, REALIZADA EM 06 DE JUNHO DE 2017**

**CORRESPONDÊNCIA**

Rio de Janeiro, 06 de janeiro de 2017.

**BRAZILIAN SECURITIES COMPANHIA DE SECURITIZAÇÃO**  
Av. Paulista, n.º 1.374, 15º andar  
01310-916 São Paulo, SP  
At.: Roberto Saha

Ref: Alteração taxa de juros – Certificados de Recebíveis Imobiliários das 129ª e 207ª séries da 1ª Emissão da Brazilian Securities Companhia de Securitização

Prezados Senhores:

Fazemos referência (i) aos Certificados de Recebíveis Imobiliários da 129ª Série da 1ª Emissão da Brazilian Securities Companhia de Securitização ("CRI Tamboré 1"); e (ii) aos Certificados de Recebíveis Imobiliários da 207ª da 1ª Emissão da Brazilian Securities Companhia de Securitização ("CRI Tamboré 2" e, em conjunto com os CRI Tamboré 1, os "CRI Tamboré").

Todas as expressões iniciadas em letras maiúsculas terão o significado a elas atribuído no Termo de Securitização de Créditos Imobiliários da 129ª Série da 1ª Emissão da Brazilian Securities Companhia de Securitização ("Securitizadora") celebrado em 27 de outubro de 2009 (conforme alterado de tempos em tempos, "Termo de Securitização CRI Tamboré 1") ou no Termo de Securitização de Créditos Imobiliários da 207ª Série da 1ª Emissão da Brazilian Securities Companhia de Securitização celebrado em 23 de fevereiro de 2011 (conforme alterado de tempos em tempos, "Termo de Securitização CRI Tamboré 2" e, em conjunto com o Termo de Securitização CRI Tamboré 1, os "Termos de Securitização"), exceto se de outra forma aqui previsto.

Nesse sentido, a BR Mall's Participações S.A., sociedade anônima, com sede na Cidade do Rio de Janeiro, Estado do Rio de Janeiro, na Av. Afrânio de Melo Franco, n.º 290, salas 102, 103 e 104, inscrita no CNPJ/MP sob o n.º 06.977.745/0001-91 ("BR Mall's"), na qualidade de devedora dos créditos imobiliários que servem de lastro aos CRI Tamboré 1 e aos CRI Tamboré 2, vem por meio desta solicitar o seguinte:

- (i) a alteração da taxa de juros dos CRI Tamboré 1 e dos CRI Tamboré 2, atualmente correspondente à taxa efetiva fixa de 9,80% (nove inteiros e oitenta centésimos por cento) ~~para~~ 9,40% (nove inteiros e quarenta centésimos por cento) ao ano, a partir de 06 de junho de 2017, capitalizada diariamente (dias corridos), de forma exponencial e cumulativa ~~pro rata temporis~~, com base em um ano de 360 (trezentos e sessenta) dias ("Alteração Taxa de Juros");
- (ii) autorização para que em decorrência do previsto nos itens acima, os documentos da operação dos CRI Tamboré 1 e dos CRI Tamboré 2 sejam alterados, conforme necessário.



2

Handwritten signature or initials.

Handwritten signatures and initials at the bottom right of the page.


para prever a Alteração Taxa de Juros, nos termos a serem acordados na (i) Ata da Oitava Assembleia Geral de Titulares de CRI da 12ª Série da 1ª Emissão de Certificado de Recebíveis Imobiliários da Brazilian Securities Companhia de Securitização; e (ii) Ata da Oitava Assembleia Geral de Titulares de CRI da 20ª Série da 1ª Emissão de Certificado de Recebíveis Imobiliários da Brazilian Securities Companhia de Securitização.

Ficamos à disposição para quaisquer esclarecimentos que se façam necessários.

Atenciosamente,

**BR MALLS PARTICIPAÇÕES S.A.**

  
Nome:  
Cargo:

  
Nome:  
Cargo:



e  
f  
g

**ANEXO C À ATA DA OITAVA ASSEMBLEIA GERAL DE TITULARES DE CERTIFICADOS DE RECEBÍVEIS IMOBILIÁRIOS DA 129ª SÉRIE DA 1ª EMISSÃO DA BRAZILIAN SECURITIES COMPANHIA DE SECURITIZAÇÃO, REALIZADA EM [-] DE [-] DE 2017**

**ANEXO I**

**TERMO DE SECURITIZAÇÃO DE CRÉDITOS IMOBILIÁRIOS DA SÉRIE 129ª DA 1ª EMISSÃO DE CERTIFICADOS DE RECEBÍVEIS IMOBILIÁRIOS DA BRAZILIAN SECURITIES COMPANHIA DE SECURITIZAÇÃO**

**TABELA DE AMORTIZAÇÃO DOS CRI**

Parcela	Vencido.	% Amortização	Saldoinicial	Amortização	Juros	Total
0	05/11/2009	0,000000%	92.500.000,00			
1	18/11/2009	0,000000%	92.863.469,64			
2	17/12/2009	0,000000%	93.664.865,90			
3	19/01/2010	0,000000%	94.582.032,42			
4	19/02/2010	0,000000%	95.447.667,93			
5	17/03/2010	0,000000%	96.179.790,62			
6	19/04/2010	0,000000%	97.183.252,65			
7	19/05/2010	0,000000%	98.071.981,22			
8	17/06/2010	0,000000%	98.953.934,16			
9	19/07/2010	0,000000%	99.997.413,71			
10	18/08/2010	0,000000%	100.967.510,26			
11	17/09/2010	0,000000%	101.928.365,92			
12	19/10/2010	0,000000%	102.953.720,37			
13	18/11/2010	0,000000%	103.918.800,62			
14	17/12/2010	0,000000%	104.865.176,85			
15	19/01/2011	0,000000%	106.001.723,42			
16	17/02/2011	0,000000%	106.997.644,56			
17	17/03/2011	0,000000%	107.908.291,32			
18	19/04/2011	0,000000%	109.117.473,37			
19	18/05/2011	0,000000%	110.130.197,00			
20	17/06/2011	0,000000%	111.269.800,13			
21	19/07/2011	0,000000%	112.449.554,07			
22	17/08/2011	0,000000%	113.569.678,86			
23	19/09/2011	0,000000%	114.898.721,24			
24	19/10/2011	0,000000%	116.069.711,63			
25	18/11/2011	0,047580%	116.167.212,23	55.271,77	1.028.740,02	1.084.011,81
26	19/12/2011	0,016831%	116.211.216,16	19.559,18	1.063.590,54	1.083.149,73
27	18/01/2012	0,045031%	116.324.340,23	52.382,04	1.030.131,50	1.082.513,54
28	17/02/2012	0,043842%	116.361.022,51	51.015,13	1.030.456,34	1.081.471,48
29	19/03/2012	0,013209%	116.345.947,16	15.368,03	1.064.823,63	1.080.191,67
30	18/04/2012	0,037103%	116.393.974,30	43.185,37	1.030.748,15	1.073.933,53



31	17/05/2012	0,069987%	116.351.370,68	81.430,57	995.878,61	1.077.309,20
32	19/06/2012	-0,049597%	116.295.635,76	57.679,29	1.133.365,32	1.075.686,03
33	18/07/2012	0,067052%	116.379.029,14	78.034,35	996.115,35	1.074.149,71
34	17/08/2012	0,036431%	116.300.994,79	42.369,55	1.029.924,76	1.072.294,32
35	19/09/2012	-0,053813%	116.258.625,23	62.562,49	1.133.004,63	1.070.442,14
36	17/10/2012	0,081638%	116.321.187,72	94.962,33	961.147,09	1.056.109,43
37	20/11/2012	0,085118%	116.226.225,39	98.929,35	1.167.184,56	1.266.113,92
38	19/12/2012	0,232560%	116.127.296,03	270.065,57	993.960,70	1.264.026,28
39	17/01/2013	0,233469%	115.857.230,46	270.491,27	991.649,15	1.262.140,43
40	19/02/2013	0,115586%	115.586.739,19	133.602,60	1.126.456,73	1.260.059,34
41	19/03/2013	0,263402%	115.453.136,59	304.106,03	953.974,50	1.258.080,54
42	17/04/2013	0,230613%	115.149.030,55	265.548,51	985.587,50	1.251.136,02
43	17/05/2013	0,206002%	114.883.482,04	236.661,98	1.017.371,71	1.254.033,70
44	19/06/2013	0,117379%	114.646.820,05	134.570,90	1.117.296,70	1.251.867,60
45	17/07/2013	0,265213%	114.512.249,15	303.701,59	946.200,06	1.249.901,67
46	19/08/2013	0,117871%	114.235.729,19	134.651,20	1.113.290,39	1.247.941,60
47	18/09/2013	0,206258%	114.132.754,82	235.408,35	892.665,33	1.128.073,69
48	17/10/2013	0,225388%	113.912.039,22	256.743,85	861.129,11	1.117.872,97
49	20/11/2013	0,278929%	113.793.013,05	317.402,04	1.009.200,62	1.326.602,67
50	18/12/2013	0,458446%	113.500.008,26	520.335,80	828.319,93	1.348.655,74
51	17/01/2014	0,403055%	113.027.123,42	455.561,00	884.017,87	1.339.578,88
52	19/02/2014	0,316946%	112.738.450,01	357.320,11	970.314,50	1.327.634,62
53	19/03/2014	0,467489%	112.381.129,89	525.369,74	820.154,39	1.345.524,14
54	17/04/2014	0,437415%	111.944.271,97	489.660,79	846.253,59	1.335.914,38
55	19/05/2014	0,356582%	111.466.313,92	397.469,17	930.172,87	1.327.642,05
56	18/06/2014	0,418300%	111.157.161,94	464.969,98	869.392,36	1.334.362,34
57	17/07/2014	0,451365%	110.716.765,62	499.737,07	836.974,13	1.336.711,21
58	19/08/2014	0,336289%	110.338.046,84	371.055,20	949.654,77	1.320.709,98
59	17/09/2014	0,457176%	110.028.903,05	503.025,50	831.774,17	1.334.799,68
60	17/10/2014	0,420022%	109.630.803,34	460.473,45	857.454,26	1.317.927,72
61	19/11/2014	0,523214%	109.331.718,59	572.038,50	940.993,52	1.513.032,04
62	17/12/2014	0,676995%	108.807.015,92	736.618,14	794.070,60	1.530.688,75
63	19/01/2015	0,536478%	108.165.823,94	580.285,71	930.958,93	1.511.244,65
64	20/02/2015	0,571675%	107.720.341,62	615.810,17	898.913,18	1.514.723,36
65	18/03/2015	0,756082%	107.130.477,35	809.994,20	725.801,16	1.535.795,37
66	17/04/2015	0,642079%	106.454.446,95	683.521,37	832.611,06	1.516.132,44
67	19/05/2015	0,594792%	105.871.513,72	629.714,90	883.484,94	1.513.199,84
68	17/06/2015	0,690533%	105.371.768,22	727.626,59	796.568,11	1.524.194,71
69	17/07/2015	0,668951%	104.832.621,43	701.279,00	819.926,29	1.521.205,30
70	19/08/2015	0,587607%	104.386.360,08	613.381,70	898.429,94	1.511.811,65
71	17/09/2015	0,713005%	103.950.702,03	741.173,68	785.825,42	1.526.999,11
72	19/10/2015	0,620816%	103.366.954,47	641.718,26	862.584,69	1.504.302,97
73	18/11/2015	0,842359%	102.925.950,66	867.006,40	805.013,67	1.672.020,07
74	17/12/2015	0,883808%	102.239.650,56	903.602,41	772.890,56	1.676.492,98
75	19/01/2016	0,777795%	101.494.031,04	789.415,62	873.536,31	1.662.951,94

76	17/02/2016	0,907529%	100.821.634,18	914.985,25	762.170,93	1.677.156,19
77	17/03/2016	0,920745%	100.073.493,03	921.421,46	756.515,28	1.677.936,75
78	19/04/2016	0,810651%	99.356.126,53	805.431,91	855.135,85	1.660.567,77
79	18/05/2016	0,945954%	98.689.604,12	933.558,06	746.053,64	1.679.611,71
80	17/06/2016	0,930517%	97.901.557,50	910.990,81	765.716,43	1.676.707,26
81	19/07/2016	0,885093%	97.167.574,46	860.022,95	810.851,62	1.670.874,58
82	17/08/2016	0,987351%	96.489.283,86	952.687,63	729.420,10	1.682.107,75
83	19/09/2016	0,883884%	95.728.242,64	846.126,81	823.911,46	1.670.038,29
84	19/10/2016	0,973413%	95.064.539,78	925.370,43	743.527,30	1.668.897,74
85	18/11/2016	1,126695%	94.264.923,65	1.062.077,77	737.273,27	1.799.351,04
86	19/12/2016	1,116616%	93.354.794,51	1.042.414,20	754.591,48	1.797.005,70
87	18/01/2017	1,165664%	92.484.044,63	1.078.053,21	723.344,50	1.801.397,72
88	17/02/2017	1,186272%	91.548.675,08	1.086.015,92	716.028,70	1.802.044,63
89	17/03/2017	1,267462%	90.462.659,15	1.146.579,60	660.193,99	1.806.773,60
90	19/04/2017	1,137002%	89.401.042,24	1.016.491,54	769.454,67	1.785.946,22
91	17/05/2017	1,311997%	88.387.025,46	1.159.635,09	645.046,07	1.804.681,18
92	20/06/2017	1,158564%	87.227.390,37	1.010.584,89	743.269,35	1.753.854,26
93	19/07/2017	1,328619%	86.216.805,47	1.145.492,50	626.228,81	1.771.721,32
94	17/08/2017	1,354383%	85.071.312,96	1.152.191,51	617.908,62	1.770.100,14
95	19/09/2017	1,262228%	83.919.121,45	1.059.250,59	693.960,95	1.753.211,55
96	18/10/2017	1,391232%	82.859.870,85	1.152.773,19	601.845,99	1.754.619,19
97	20/11/2017	1,467173%	81.707.097,66	1.198.784,79	675.668,83	1.874.453,64
98	19/12/2017	1,618077%	80.508.312,86	1.302.686,60	584.765,64	1.887.452,24
99	17/01/2018	1,655015%	79.205.626,26	1.310.864,98	575.303,68	1.886.168,67
100	19/02/2018	1,574429%	77.894.761,28	1.226.397,67	644.143,09	1.870.540,77
101	19/03/2018	1,759404%	76.668.363,60	1.348.906,26	537.604,74	1.886.511,02
102	18/04/2018	1,735797%	75.319.457,33	1.307.392,53	566.012,23	1.873.404,77
103	17/05/2018	1,813953%	74.012.064,80	1.342.543,81	537.580,66	1.880.124,48
104	19/06/2018	1,739949%	72.669.520,99	1.264.412,49	600.933,48	1.865.345,98
105	18/07/2018	1,902093%	71.405.108,49	1.358.191,58	518.645,25	1.876.836,84
106	17/08/2018	1,921069%	70.046.916,91	1.345.649,62	526.390,03	1.872.039,66
107	19/09/2018	1,882113%	68.701.267,29	1.293.035,23	568.118,39	1.861.153,64
108	17/10/2018	2,063158%	67.408.232,05	1.390.738,04	472.671,95	1.863.410,00
109	20/11/2018	2,155693%	66.017.494,00	1.423.134,56	562.538,67	1.985.673,24
110	19/12/2018	2,368299%	64.594.359,44	1.529.787,48	469.175,92	1.998.963,41
111	17/01/2019	2,441583%	63.064.571,95	1.539.774,08	458.064,43	1.997.838,52
112	19/02/2019	2,399374%	61.524.797,87	1.476.210,15	508.773,28	1.984.983,44
113	19/03/2019	2,625699%	60.048.587,71	1.576.695,45	421.065,53	1.997.761,00
114	17/04/2019	2,675351%	58.471.892,25	1.564.328,34	424.705,87	1.989.034,22
115	17/05/2019	2,745235%	56.907.563,91	1.562.246,16	427.650,15	1.989.896,32
116	19/06/2019	2,751994%	55.345.317,75	1.523.099,73	457.672,68	1.980.772,41
117	17/07/2019	3,000001%	53.822.218,02	1.614.667,28	377.405,73	1.992.073,02
118	19/08/2019	2,962949%	52.207.550,73	1.546.883,17	431.725,22	1.978.608,40
119	18/09/2019	3,165156%	50.660.667,56	1.603.489,03	380.705,84	1.984.194,88
120	17/10/2019	3,296493%	49.057.178,52	1.617.166,53	356.322,86	1.973.489,40

*Handwritten signatures and initials.*

121	20/11/2019	3,593108%	47.440.011,98	1.704.570,73	404.238,93	2.108.809,67
122	18/12/2019	3,934911%	45.735.441,24	1.799.648,87	320.700,60	2.120.349,48
123	17/01/2020	4,062869%	43.935.792,36	1.785.053,88	330.169,61	2.115.223,50
124	19/02/2020	4,174131%	42.150.738,48	1.759.427,12	348.561,40	2.107.988,53
125	18/03/2020	4,539079%	40.391.311,35	1.833.393,62	283.227,13	2.116.620,76
126	17/04/2020	4,713831%	38.557.917,73	1.817.554,91	289.755,84	2.107.310,76
127	19/05/2020	4,934674%	36.740.362,81	1.813.016,96	294.577,33	2.107.594,30
128	17/06/2020	5,319119%	34.927.345,84	1.857.827,21	253.691,96	2.111.519,17
129	17/07/2020	5,625120%	33.069.518,63	1.860.199,94	248.511,51	2.108.711,45
130	19/08/2020	5,911738%	31.209.318,69	1.845.013,16	258.082,40	2.103.095,57
131	17/09/2020	6,451555%	29.364.305,52	1.894.454,22	213.285,26	2.107.739,49
132	19/10/2020	6,811978%	27.469.851,29	1.871.240,14	220.248,10	2.091.488,26
133	18/11/2020	8,022732%	25.598.611,14	2.053.707,90	192.368,97	2.246.076,88
134	17/12/2020	8,813435%	23.544.903,24	2.075.114,69	171.016,50	2.246.131,21
135	19/01/2021	9,611889%	21.469.788,54	2.063.652,21	177.542,31	2.241.194,52
136	19/02/2021	10,777675%	19.406.136,33	2.091.530,29	150.713,58	2.242.243,88
137	17/03/2021	12,319784%	17.314.606,03	2.133.122,02	112.711,00	2.245.833,03
138	19/04/2021	13,895861%	15.181.484,01	2.109.597,93	125.541,79	2.235.139,73
139	19/05/2021	16,390351%	13.071.886,07	2.142.527,95	98.232,88	2.240.760,84
140	17/06/2021	19,774218%	10.929.358,12	2.161.195,07	79.384,51	2.240.579,59
141	19/07/2021	24,725799%	8.768.163,04	2.167.998,38	70.301,48	2.238.299,87
142	18/08/2021	33,158423%	6.600.164,65	2.188.510,50	49.599,05	2.238.109,56
143	17/09/2021	49,962809%	4.411.654,15	2.204.186,34	33.152,79	2.237.339,14
144	19/10/2021	100,000000%	2.207.467,80	2.207.467,79	17.699,06	2.225.166,86

e