

**PRIMEIRA RE-RATIFICAÇÃO AO TERMO DE SECURITIZAÇÃO  
DE CRÉDITOS SÉRIE 2.008-106**

Pelo presente instrumento, **BRAZILIAN SECURITIES COMPANHIA DE SECURITIZAÇÃO**, com sede na Cidade de São Paulo, Estado de São Paulo, na Avenida Paulista, nº. 1.728, 7º andar, inscrita no CNPJ/MF sob o nº. 03.767.538/0001-14, inscrita na Comissão de Valores Mobiliários ("CVM") sob nº. 01875-9, neste ato representada por seus diretores em conformidade com seus atos constitutivos, doravante designada simplesmente **SECURITIZADORA**, e na qualidade de Agente Fiduciário **OLIVEIRA TRUST DTVM S/A**, instituição financeira com sede na Cidade do Rio de Janeiro, Estado do Rio de Janeiro, na Avenida das Américas, nº. 500, Bloco 13, Grupo 205, Barra da Tijuca, inscrita no CNPJ/MF sob o nº. 36.113.876/0001-91, neste ato representada na forma do seu Estatuto Social, têm por certo e ajustado re-ratificar o Termo de Securitização de Créditos Série 2.008-106 ("Termo"), emitido pela **SECURITIZADORA**, nos seguintes termos:

**I** Para alterar a CLÁUSULA 4 – DAS CARACTERÍSTICAS DOS CRIS E SUA NEGOCIAÇÃO. – cujo item **G** – Juros a seguir passam a ter a seguinte redação:

**G – Juros** 11,7110% a.a. (taxa efetiva). Sendo os Juros dos CRIs capitalizados e incorporados ao Saldo Devedor destes papéis em 13/10/2008.

**II** Para alterar Anexo II ao Termo de Securitização de Créditos – cujo Fluxo Financeiro Original passa a constar com a seguinte redação:

SÉRIE 2.008-106				
#	Vencimento	Saldo Devedor	Amortização	Juros
0	13/9/2008	10.055.814,96	-	-
1	13/10/2008	10.149.047,04	-	-
2	13/11/2008	10.149.047,04	95.918,64	94.096,32
3	13/12/2008	10.053.128,40	197.393,28	93.207,12
4	13/1/2009	9.855.735,12	96.310,32	91.376,88

#	Vencimento	Saldo Devedor	Amortização	Juros
5	13/2/2009	9.759.424,80	104.406,24	90.484,08
6	13/3/2009	9.655.018,56	76.274,64	89.516,16
7	13/4/2009	9.578.743,92	96.113,04	88.808,88
8	13/5/2009	9.482.630,88	143.377,44	87.917,76
9	13/6/2009	9.339.253,44	217.128,24	86.588,40
10	13/7/2009	9.122.125,20	107.020,80	84.575,28
11	13/8/2009	9.015.104,40	115.230,96	83.583,12
12	13/9/2009	8.899.873,44	87.209,76	82.514,64
13	13/10/2009	8.812.663,68	94.850,64	81.706,08
14	13/11/2009	8.717.813,04	108.955,20	80.826,72
15	13/12/2009	8.608.857,84	344.750,40	79.816,56
16	13/1/2010	8.264.107,44	108.177,12	76.620,24
17	13/2/2010	8.155.930,32	102.324,24	75.617,28
18	13/3/2010	8.053.606,08	80.785,68	74.668,56
19	13/4/2010	7.972.820,40	92.612,40	73.919,52
20	13/5/2010	7.880.208,00	135.539,52	73.061,04
21	13/6/2010	7.744.668,48	209.206,80	71.804,40
22	13/7/2010	7.535.461,68	94.359,12	69.864,72
23	13/8/2010	7.441.102,56	73.376,64	68.989,92
24	13/9/2010	7.367.725,92	61.962,48	68.309,52
25	13/10/2010	7.305.763,44	70.705,20	67.734,96
26	13/11/2010	7.235.058,24	81.133,92	67.079,52
27	13/12/2010	7.153.924,32	193.978,56	66.327,36
28	13/1/2011	6.959.945,76	88.627,92	64.528,80
29	13/2/2011	6.871.317,84	67.957,44	63.707,04
30	13/3/2011	6.803.360,40	69.305,76	63.077,04
31	13/4/2011	6.734.054,64	163.018,08	62.434,32
32	13/5/2011	6.571.036,56	112.305,60	60.923,04
33	13/6/2011	6.458.730,96	203.088,24	59.881,68
34	13/7/2011	6.255.642,72	89.699,76	57.998,88
35	13/8/2011	6.165.942,96	68.824,32	57.167,28
36	13/9/2011	6.097.118,64	69.452,16	56.529,12
37	13/10/2011	6.027.666,48	74.923,92	55.885,20
38	13/11/2011	5.952.742,56	66.188,64	55.190,64
39	13/12/2011	5.886.553,92	61.220,16	54.576,96
40	13/1/2012	5.825.333,76	66.758,40	54.009,36
41	13/2/2012	5.758.575,36	51.216,72	53.390,40
42	13/3/2012	5.707.358,64	50.053,44	52.915,44

#	Vencimento	Saldo Devedor	Amortização	Juros
43	13/4/2012	5.657.305,20	143.248,56	52.451,28
44	13/5/2012	5.514.056,64	97.196,16	51.123,36
45	13/6/2012	5.416.860,48	62.012,16	50.222,16
46	13/7/2012	5.354.848,32	59.347,68	49.647,12
47	13/8/2012	5.295.500,64	53.940,00	49.097,04
48	13/9/2012	5.241.560,64	54.438,96	48.596,88
49	13/10/2012	5.187.121,68	54.942,00	48.092,16
50	13/11/2012	5.132.179,68	54.996,48	47.582,64
51	13/12/2012	5.077.183,20	51.193,20	47.072,88
52	13/1/2013	5.025.990,00	50.038,80	46.598,16
53	13/2/2013	4.975.951,20	43.081,68	46.134,24
54	13/3/2013	4.932.869,52	43.473,36	45.734,88
55	13/4/2013	4.889.396,16	136.604,88	45.331,68
56	13/5/2013	4.752.791,28	89.794,56	44.065,20
57	13/6/2013	4.662.996,72	45.338,40	43.232,64
58	13/7/2013	4.617.658,32	45.751,68	42.812,40
59	13/8/2013	4.571.906,64	46.171,68	42.388,08
60	13/9/2013	4.525.734,96	45.470,16	41.960,16
61	13/10/2013	4.480.264,80	43.606,32	41.538,48
62	13/11/2013	4.436.658,48	44.717,04	41.134,32
63	13/12/2013	4.391.941,44	42.114,24	40.719,60
64	13/1/2014	4.349.827,20	41.623,44	40.329,12
65	13/2/2014	4.308.203,76	42.000,72	39.943,20
66	13/3/2014	4.266.203,04	42.380,40	39.553,92
67	13/4/2014	4.223.822,64	135.500,16	39.160,80
68	13/5/2014	4.088.322,48	89.370,72	37.904,64
69	13/6/2014	3.998.951,76	44.908,32	37.075,92
70	13/7/2014	3.954.043,44	45.317,28	36.659,76
71	13/8/2014	3.908.726,16	45.732,00	36.239,52
72	13/9/2014	3.862.994,16	46.151,28	35.815,44
73	13/10/2014	3.816.842,88	45.172,32	35.387,52
74	13/11/2014	3.771.670,56	48.598,08	34.968,72
75	13/12/2014	3.723.072,48	46.032,00	34.518,24
76	13/1/2015	3.677.040,48	46.455,84	34.091,52
77	13/2/2015	3.630.584,64	45.930,48	33.660,72
78	13/3/2015	3.584.654,16	46.353,12	33.234,96
79	13/4/2015	3.538.301,04	38.701,92	32.805,12
80	13/5/2015	3.499.599,12	67.951,68	32.446,32

#	Vencimento	Saldo Devedor	Amortização	Juros
81	13/6/2015	3.431.647,44	32.055,12	31.816,32
82	13/7/2015	3.399.592,32	32.336,88	31.519,20
83	13/8/2015	3.367.255,44	32.625,36	31.219,20
84	13/9/2015	3.334.630,08	32.916,24	30.916,80
85	13/10/2015	3.301.713,84	33.208,56	30.611,52
86	13/11/2015	3.268.505,28	33.505,44	30.303,60
87	13/12/2015	3.234.999,84	31.014,00	29.993,04
88	13/1/2016	3.203.985,84	31.286,88	29.705,52
89	13/2/2016	3.172.698,96	31.565,28	29.415,36
90	13/3/2016	3.141.133,68	28.725,60	29.122,80
91	13/4/2016	3.112.408,08	28.979,52	28.856,40
92	13/5/2016	3.083.428,56	29.233,92	28.587,84
93	13/6/2016	3.054.194,64	29.491,20	28.316,64
94	13/7/2016	3.024.703,44	29.750,88	28.043,28
95	13/8/2016	2.994.952,56	30.012,48	27.767,52
96	13/9/2016	2.964.940,08	28.902,24	27.489,12
97	13/10/2016	2.936.037,84	29.154,96	27.221,28
98	13/11/2016	2.906.882,88	29.411,76	26.951,04
99	13/12/2016	2.877.471,12	29.672,40	26.678,16
100	13/1/2017	2.847.798,72	29.933,28	26.403,12
101	13/2/2017	2.817.865,44	30.196,32	26.125,68
102	13/3/2017	2.787.669,12	30.463,68	25.845,60
103	13/4/2017	2.757.205,44	30.731,76	25.563,12
104	13/5/2017	2.726.473,68	28.848,72	25.278,24
105	13/6/2017	2.697.624,96	29.101,92	25.010,88
106	13/7/2017	2.668.523,04	25.084,08	24.740,88
107	13/8/2017	2.643.438,96	25.313,52	24.508,32
108	13/9/2017	2.618.125,44	25.547,76	24.273,84
109	13/10/2017	2.592.577,68	23.068,80	24.036,96
110	13/11/2017	2.569.508,88	23.279,76	23.822,88
111	13/12/2017	2.546.229,12	23.491,44	23.607,12
112	13/1/2018	2.522.737,68	19.667,28	23.389,44
113	13/2/2018	2.503.070,40	17.901,84	23.207,04
114	13/3/2018	2.485.168,56	18.062,16	23.040,96
115	13/4/2018	2.467.106,40	18.224,40	22.873,68
116	13/5/2018	2.448.882,00	16.020,48	22.704,72
117	13/6/2018	2.432.861,52	16.161,60	22.556,16
118	13/7/2018	2.416.699,92	16.305,36	22.406,16

#	Vencimento	Saldo Devedor	Amortização	Juros
119	13/8/2018	2.400.394,56	15.595,44	22.254,96
120	13/9/2018	2.384.799,12	15.732,48	22.110,48
121	13/10/2018	2.369.066,64	15.870,48	21.964,56
122	13/11/2018	2.353.196,16	16.011,12	21.817,44
123	13/12/2018	2.337.185,04	12.319,20	21.669,12
124	13/1/2019	2.324.865,84	12.426,48	21.554,88
125	13/2/2019	2.312.439,36	12.533,52	21.439,68
126	13/3/2019	2.299.905,84	12.640,32	21.323,28
127	13/4/2019	2.287.265,52	12.749,28	21.206,16
128	13/5/2019	2.274.516,24	12.857,76	21.088,08
129	13/6/2019	2.261.658,48	12.970,56	20.968,80
130	13/7/2019	2.248.687,92	13.080,72	20.848,56
131	13/8/2019	2.235.607,20	13.194,48	20.727,12
132	13/9/2019	2.222.412,72	13.307,76	20.604,96
133	13/10/2019	2.209.104,96	13.424,64	20.481,60
134	13/11/2019	2.195.680,32	13.540,80	20.357,04
135	13/12/2019	2.182.139,52	13.657,92	20.231,52
136	13/1/2020	2.168.481,60	13.776,48	20.104,80
137	13/2/2020	2.154.705,12	13.895,76	19.977,12
138	13/3/2020	2.140.809,36	14.017,92	19.848,24
139	13/4/2020	2.126.791,44	14.138,88	19.718,40
140	13/5/2020	2.112.652,56	14.262,48	19.587,36
141	13/6/2020	2.098.390,08	13.314,24	19.455,12
142	13/7/2020	2.085.075,84	13.429,92	19.331,52
143	13/8/2020	2.071.645,92	13.546,56	19.206,96
144	13/9/2020	2.058.099,36	13.663,68	19.081,44
145	13/10/2020	2.044.435,68	13.783,68	18.954,72
146	13/11/2020	2.030.652,00	12.220,56	18.827,04
147	13/12/2020	2.018.431,44	12.324,48	18.713,76
148	13/1/2021	2.006.106,96	12.431,76	18.599,52
149	13/2/2021	1.993.675,20	12.538,32	18.484,08
150	13/3/2021	1.981.136,88	12.645,60	18.367,92
151	13/4/2021	1.968.491,28	12.753,84	18.250,56
152	13/5/2021	1.955.737,44	12.864,96	18.132,48
153	13/6/2021	1.942.872,48	12.974,40	18.013,20
154	13/7/2021	1.929.898,08	13.086,72	17.892,96
155	13/8/2021	1.916.811,36	13.200,96	17.771,52
156	13/9/2021	1.903.610,40	13.313,76	17.649,12


#	Vencimento	Saldo Devedor	Amortização	Juros
157	13/10/2021	1.890.296,64	13.430,64	17.525,76
158	13/11/2021	1.876.866,00	13.547,28	17.401,20
159	13/12/2021	1.863.318,72	13.663,68	17.275,68
160	13/1/2022	1.849.655,04	13.781,76	17.148,96
161	13/2/2022	1.835.873,28	13.902,96	17.021,04
162	13/3/2022	1.821.970,32	14.023,68	16.892,16
163	13/4/2022	1.807.946,64	14.145,36	16.762,08
164	13/5/2022	1.793.801,28	14.269,68	16.631,04
165	13/6/2022	1.779.531,60	14.394,72	16.498,80
166	13/7/2022	1.765.136,88	14.520,00	16.365,36
167	13/8/2022	1.750.616,88	14.647,44	16.230,72
168	13/9/2022	1.735.969,44	14.774,88	16.094,88
169	13/10/2022	1.721.194,56	14.905,44	15.957,84
170	13/11/2022	1.706.289,12	15.035,76	15.819,60
171	13/12/2022	1.691.253,36	15.168,96	15.680,16
172	13/1/2023	1.676.084,40	15.300,96	15.539,52
173	13/2/2023	1.660.783,44	14.817,60	15.397,68
174	13/3/2023	1.645.965,84	14.955,36	15.260,40
175	13/4/2023	1.631.010,48	15.093,36	15.121,68
176	13/5/2023	1.615.917,12	14.997,36	14.981,76
177	13/6/2023	1.600.919,76	15.136,80	14.842,80
178	13/7/2023	1.585.782,96	15.277,44	14.702,40
179	13/8/2023	1.570.505,52	13.333,68	14.560,80
180	13/9/2023	1.557.171,84	13.455,60	14.437,20
181	13/10/2023	1.543.716,24	13.580,16	14.312,40
182	13/11/2023	1.530.136,08	13.705,44	14.186,40
183	13/12/2023	1.516.430,64	13.831,44	14.059,44
184	13/1/2024	1.502.599,20	13.959,12	13.931,28
185	13/2/2024	1.488.640,08	14.087,04	13.801,68
186	13/3/2024	1.474.553,04	14.217,60	13.671,12
187	13/4/2024	1.460.335,44	14.349,36	13.539,36
188	13/5/2024	1.445.986,08	14.481,60	13.406,40
189	13/6/2024	1.431.504,48	14.615,76	13.272,00
190	13/7/2024	1.416.888,72	14.751,12	13.136,40
191	13/8/2024	1.402.137,60	14.887,92	12.999,84
192	13/9/2024	1.387.249,68	15.025,20	12.861,60
193	13/10/2024	1.372.224,48	15.164,40	12.722,40
194	13/11/2024	1.357.060,08	15.306,24	12.581,76


#	Vencimento	Saldo Devedor	Amortização	Juros
195	13/12/2024	1.341.753,84	15.447,60	12.439,92
196	13/1/2025	1.326.306,24	15.590,64	12.296,64
197	13/2/2025	1.310.715,60	15.736,56	12.152,16
198	13/3/2025	1.294.979,04	15.881,52	12.006,24
199	13/4/2025	1.279.097,52	16.029,60	11.858,88
200	13/5/2025	1.263.067,92	16.178,64	11.710,32
201	13/6/2025	1.246.889,28	16.329,36	11.560,32
202	13/7/2025	1.230.559,92	16.480,80	11.408,88
203	13/8/2025	1.214.079,12	16.635,36	11.256,24
204	13/9/2025	1.197.443,76	16.789,44	11.101,92
205	13/10/2025	1.180.654,32	16.945,92	10.946,16
206	13/11/2025	1.163.708,40	17.104,08	10.789,20
207	13/12/2025	1.146.604,32	16.552,32	10.630,56
208	13/1/2026	1.130.052,00	16.706,64	10.477,20
209	13/2/2026	1.113.345,36	16.861,68	10.322,16
210	13/3/2026	1.096.483,68	17.019,60	10.165,92
211	13/4/2026	1.079.464,08	17.178,48	10.008,00
212	13/5/2026	1.062.285,60	17.338,56	9.848,88
213	13/6/2026	1.044.947,04	17.500,80	9.688,08
214	13/7/2026	1.027.446,24	17.663,76	9.525,84
215	13/8/2026	1.009.782,48	17.828,64	9.362,16
216	13/9/2026	991.953,84	17.994,96	9.196,80
217	13/10/2026	973.958,88	18.163,44	9.030,00
218	13/11/2026	955.795,44	18.334,08	8.861,52
219	13/12/2026	937.461,36	18.505,44	8.691,60
220	13/1/2027	918.955,92	18.678,72	8.520,00
221	13/2/2027	900.277,20	18.853,68	8.346,72
222	13/3/2027	881.423,52	19.029,84	8.172,00
223	13/4/2027	862.393,68	19.208,88	7.995,60
224	13/5/2027	843.184,80	19.389,12	7.817,52
225	13/6/2027	823.795,68	19.570,80	7.637,76
226	13/7/2027	804.224,88	19.754,16	7.456,32
227	13/8/2027	784.470,72	19.939,68	7.272,96
228	13/9/2027	764.531,04	20.127,12	7.088,16
229	13/10/2027	744.403,92	20.316,24	6.901,68
230	13/11/2027	724.087,68	20.506,80	6.713,28
231	13/12/2027	703.580,88	20.700,00	6.523,20
232	13/1/2028	682.880,88	20.894,88	6.331,20

#	Vencimento	Saldo Devedor	Amortização	Juros
233	13/2/2028	661.986,00	21.091,44	6.137,52
234	13/3/2028	640.894,56	21.289,92	5.941,92
235	13/4/2028	619.604,64	21.490,32	5.744,64
236	13/5/2028	598.114,32	21.693,12	5.545,20
237	13/6/2028	576.421,20	12.693,84	5.344,08
238	13/7/2028	563.727,36	128.723,28	5.226,48
239	13/8/2028	435.004,08	201.767,04	4.032,96
240	13/9/2028	233.237,04	107.889,60	2.162,40
241	13/10/2028	125.347,44	125.347,44	1.162,08
Total			10.149.047,04	

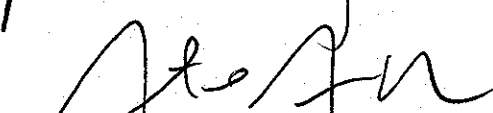
**III** Permanecem ratificadas todas as demais cláusulas e condições do Termo, não retificadas por este instrumento.

E por estarem justos e contratados, assinam o presente em 05 (cinco) vias de igual teor e forma e para um só efeito, na presença de 02 (duas) testemunhas, que também assinam.


  
**André Bergstein** São Paulo, 12 de novembro de 2008  
Diretor


  
**Fernando Pinilha Cruz**  
Diretor

**BRAZILIAN SECURITIES COMPANHIA DE SECURITIZAÇÃO**  
(EMISSORA)

  
**OLIVEIRA TRUST DTVM S.A.**  
(AGENTE FIDUCIÁRIO)

Testemunhas:

  
Nome: **Viviane Vieira Také**  
RG: **RG. 25.741.710-2**  
CPF: **CPF. 297.714.728**

  
Nome: **Roberto Saka**  
RG: **RG 11.826.886.7**  
CPF: **CPF 075.594.008-33**