

31-jan-15

A) Dados Iniciais da Série

Senior	26.645.446,08	Junior	2.960.605,08
Data de emissão	20/12/11	Data de emissão	20/12/11
Índice de correção	IGPM Mensal	Índice de correção	IGPM Mensal
Taxa de juros do papel	8,0000%	Taxa de juros do papel	45,7258%
Quantidade	88	Quantidade	9
PU inicial	302.789,16	PU inicial	328.956,12

B) Resumo dos Valores no Aniversário

Saldo Anterior dez/14	Atualização	Saldo Corrigido
154.551,48	959,45	155.510,94

Saldo Anterior dez/14	Atualização	Saldo Corrigido
670.179,37	4.160,47	674.339,83

Amortização	Juros	Saldo Final jan/15
3.450,79	1.000,56	152.060,15

Amortização	Juros	Saldo Final jan/15
0,00	21.496,10	695.835,93

Pagamento Realizado jan/15
4.451,35

Pagamento Realizado jan/15
0,00

C) Ativo x Passivo no Fechamento

a - Saldo atual dos CRI Seniors	(13.449.281,14)
b - Saldo atual dos CRI Junior	(6.352.501,56)
c - Saldo devedor total da carteira, encargos e valores a processar	17.319.386,81
d - Fundo de Reserva (c/c + aplicação)	994.637,59
e - BNDU	291.907,66
f - Excedente / (Falta)	(1.195.850,64)

D) Posição de Recebimentos do mês

a - Cobrança do mês	295.938,26
b - Valores recebidos da cobrança do mês	151.992,61
c - Atrasos de meses anteriores recebidos	113.184,56
d - Antecipações	290.492,17
e - Valor total Recebido	555.669,34
f - Créditos a Identificar	302,89
g - Total	555.972,23

E) Análise da Movimentação Financeira do mês (Extrato Conta Corrente da Série)

a - Saldo Inicial	183.014,40
b - Entradas / Recebimentos	531.299,09
c - Pagamentos CRIs	(391.718,80)
d - Despesas	(48.340,82)
e - Transferências / Devoluções	-
f - (Aplicações) / Resgates	(268.861,42)
g - Saldo Final	5.392,45

F) Posição de Cobrança

	R\$	%	Nr. Contratos
a - Sdo. dev. total da carteira	17.319.386,81		101
b - Sdo. dev. em dia	8.165.362,00	47,1%	63
c - Sdo. dev. dos clientes com parcelas em atraso de até 30 dias	4.091.903,80	23,6%	22
d - Sdo. dev. dos clientes com parcelas em atraso de 31 até 90 dias	1.481.299,64	8,6%	8
e - Sdo. dev. clientes com parc. em atraso em cobrança jurídica (91 a 180 dias)	474.026,31	2,7%	4
f - Sdo. dev. clientes com parc. em atraso em proc. de execução (acima 180 dias)	3.044.008,91	17,6%	4
g - Sdo. dev. dos clientes com Parcelas Saltados / em Acordo	39.404,11	0,2%	1
h - Valores a processar	23.382,04	0,1%	

G) Reforço de Crédito

a - Aceleração de Pagamento	52,6760%	< 10%	
b - % de Reforço de Crédito	86,4243%	> 90%	
c - Atraso 180 dias	8,6180%	> 7%	Sequencial
d - Atraso 360 dias	7,4374%	> 7%	Sequencial
e - Pulverização	102,6106%	< 100%	

H) Disclaimer

As informações contidas neste relatório são de caráter exclusivamente informativo, não constituem uma oferta ou recomendação de investimento, não devendo ser utilizadas para a tomada de decisões. Ressalvamos que investimentos incluem fatores de liquidez, crédito, mercado, regulamentação específica, entre outros, sendo de exclusiva responsabilidade do investidor a decisão de realizar um investimento. Ao investidor é recomendada a leitura cuidadosa do prospecto. É proibida a utilização, cópia ou divulgação não autorizada das informações.

A) Dados Iniciais da Série

Senior	26.645.446,08	Junior	2.960.605,08
Data de emissão	20/12/11	Data de emissão	20/12/11
Índice de correção	IGPM Mensal	Índice de correção	IGPM Mensal
Taxa de juros do papel	8,0000%	Taxa de juros do papel	45,7258%
Quantidade	88	Quantidade	9
PU inicial	302.789,16	PU inicial	328.956,12

B) Resumo dos Valores no Aniversário

Saldo Anterior jan/15	Atualização	Saldo Corrigido
152.060,15	1.162,90	153.223,04

Saldo Anterior jan/15	Atualização	Saldo Corrigido
695.835,93	5.321,49	701.157,42

Amortização	Juros	Saldo Final fev/15
5.171,11	985,84	148.051,93

Amortização	Juros	Saldo Final fev/15
0,00	22.350,97	723.508,39

Pagamento Realizado fev/15
6.156,95

Pagamento Realizado fev/15
0,00

C) Ativo x Passivo no Fechamento

a - Saldo atual dos CRI Seniors	(13.061.016,08)
b - Saldo atual dos CRI Junior	(6.571.468,96)
c - Saldo devedor total da carteira, encargos e valores a processar	17.275.282,49
d - Fundo de Reserva (c/c + aplicação)	760.162,34
e - BNDU	291.907,66
f - Excedente / (Falta)	(1.305.132,55)

D) Posição de Recebimentos do mês

a - Cobrança do mês	297.627,16
b - Valores recebidos da cobrança do mês	136.473,87
c - Atrasos de meses anteriores recebidos	120.358,66
d - Antecipações	54.520,33
e - Valor total Recebido	311.352,86
f - Créditos a Identificar	465,89
g - Total	311.818,75

E) Análise da Movimentação Financeira do mês (Extrato Conta Corrente da Série)

a - Saldo Inicial	5.392,45
b - Entradas / Recebimentos	326.119,53
c - Pagamentos CRIs	(541.811,94)
d - Despesas	(23.789,87)
e - Transferências / Devoluções	-
f - (Aplicações) / Resgates	239.279,14
g - Saldo Final	5.189,31

F) Posição de Cobrança

	R\$	%	Nr. Contratos
a - Sdo. dev. total da carteira	17.275.282,49		99
b - Sdo. dev. em dia	11.174.515,06	64,7%	77
c - Sdo. dev. dos clientes com parcelas em atraso de até 30 dias	1.690.066,31	9,8%	8
d - Sdo. dev. dos clientes com parcelas em atraso de 31 até 90 dias	668.583,75	3,9%	6
e - Sdo. dev. clientes com parc. em atraso em cobrança jurídica (91 a 180 dias)	610.983,52	3,5%	5
f - Sdo. dev. clientes com parc. em atraso em proc. de execução (acima 180 dias)	2.798.480,57	16,2%	3
g - Sdo. dev. dos clientes com Parcelas Saltados / em Acordo	306.212,04	1,8%	2
h - Valores a processar	26.441,24	0,2%	

G) Reforço de Crédito

a - Aceleração de Pagamento	51,7473%	< 10%	
b - % de Reforço de Crédito	84,1080%	> 90%	
c - Atraso 180 dias	7,9015%	> 7%	Sequencial
d - Atraso 360 dias	7,5117%	> 7%	Sequencial
e - Pulverização	105,3906%	< 100%	

H) Disclaimer

As informações contidas neste relatório são de caráter exclusivamente informativo, não constituem uma oferta ou recomendação de investimento, não devendo ser utilizadas para a tomada de decisões. Ressalvamos que investimentos incluem fatores de liquidez, crédito, mercado, regulamentação específica, entre outros, sendo de exclusiva responsabilidade do investidor a decisão de realizar um investimento. Ao investidor é recomendada a leitura cuidadosa do prospecto. É proibida a utilização, cópia ou divulgação não autorizada das informações.

A) Dados Iniciais da Série

Senior	26.645.446,08	Junior	2.960.605,08
Data de emissão	20/12/11	Data de emissão	20/12/11
Índice de correção	IGPM Mensal	Índice de correção	IGPM Mensal
Taxa de juros do papel	8,0000%	Taxa de juros do papel	45,7258%
Quantidade	88	Quantidade	9
PU inicial	302.789,16	PU inicial	328.956,12

B) Resumo dos Valores no Aniversário

Saldo Anterior fev/15	Atualização	Saldo Corrigido
148.051,93	400,61	148.452,54

Saldo Anterior fev/15	Atualização	Saldo Corrigido
723.508,39	1.957,72	725.466,11

Amortização	Juros	Saldo Final mar/15
2.685,80	955,15	145.766,74

Amortização	Juros	Saldo Final mar/15
0,00	23.125,86	748.591,97

Pagamento Realizado mar/15
3.640,95

Pagamento Realizado mar/15
0,00

C) Ativo x Passivo no Fechamento

a - Saldo atual dos CRI Seniors	(12.902.492,27)
b - Saldo atual dos CRI Junior	(6.839.433,13)
c - Saldo devedor total da carteira, encargos e valores a processar	17.284.072,71
d - Fundo de Reserva (c/c + aplicação)	733.077,28
e - BNDU	291.907,66
f - Excedente / (Falta)	(1.432.867,75)

D) Posição de Recebimentos do mês

a - Cobrança do mês	276.343,38
b - Valores recebidos da cobrança do mês	146.398,90
c - Atrasos de meses anteriores recebidos	141.367,31
d - Antecipações	12.308,75
e - Valor total Recebido	300.074,96
f - Créditos a Identificar	454,48
g - Total	300.529,44

E) Análise da Movimentação Financeira do mês (Extrato Conta Corrente da Série)

a - Saldo Inicial	5.189,31
b - Entradas / Recebimentos	307.423,84
c - Pagamentos CRIs	(320.403,60)
d - Despesas	(20.453,80)
e - Transferências / Devoluções	-
f - (Aplicações) / Resgates	31.599,07
g - Saldo Final	3.354,82

F) Posição de Cobrança

	R\$	%	Nr. Contratos
a - Sdo. dev. total da carteira	17.284.072,71		98
b - Sdo. dev. em dia	9.020.416,49	52,2%	68
c - Sdo. dev. dos clientes com parcelas em atraso de até 30 dias	3.313.987,43	19,2%	15
d - Sdo. dev. dos clientes com parcelas em atraso de 31 até 90 dias	1.319.941,11	7,6%	8
e - Sdo. dev. clientes com parc. em atraso em cobrança jurídica (91 a 180 dias)	236.676,49	1,4%	3
f - Sdo. dev. clientes com parc. em atraso em proc. de execução (acima 180 dias)	2.888.550,02	16,7%	4
g - Sdo. dev. dos clientes com Parcelas Saltados / em Acordo	489.959,74	2,8%	2
h - Valores a processar	14.541,43	0,1%	

G) Reforço de Crédito

a - Aceleração de Pagamento	51,1935%	< 10%	
b - % de Reforço de Crédito	83,6710%	> 90%	
c - Atraso 180 dias	8,0766%	> 7%	Sequencial
d - Atraso 360 dias	7,5430%	> 7%	Sequencial
e - Pulverização	105,8011%	< 100%	

H) Disclaimer

As informações contidas neste relatório são de caráter exclusivamente informativo, não constituem uma oferta ou recomendação de investimento, não devendo ser utilizadas para a tomada de decisões. Ressalvamos que investimentos incluem fatores de liquidez, crédito, mercado, regulamentação específica, entre outros, sendo de exclusiva responsabilidade do investidor a decisão de realizar um investimento. Ao investidor é recomendada a leitura cuidadosa do prospecto. É proibida a utilização, cópia ou divulgação não autorizada das informações.

A) Dados Iniciais da Série

Senior	26.645.446,08	Junior	2.960.605,08
Data de emissão	20/12/11	Data de emissão	20/12/11
Índice de correção	IGPM Mensal	Índice de correção	IGPM Mensal
Taxa de juros do papel	8,0000%	Taxa de juros do papel	45,7258%
Quantidade	88	Quantidade	9
PU inicial	302.789,16	PU inicial	328.956,12

B) Resumo dos Valores no Aniversário

Saldo Anterior mar/15	Atualização	Saldo Corrigido
145.766,74	1.429,74	147.196,48

Saldo Anterior mar/15	Atualização	Saldo Corrigido
748.591,97	7.342,52	755.934,49

Amortização	Juros	Saldo Final abr/15
2.371,48	947,07	144.825,00

Amortização	Juros	Saldo Final abr/15
0,00	24.097,11	780.031,60

Pagamento Realizado abr/15
3.318,55

Pagamento Realizado abr/15
0,00

C) Ativo x Passivo no Fechamento

a - Saldo atual dos CRI Seniors	(12.821.545,80)
b - Saldo atual dos CRI Junior	(7.122.133,70)
c - Saldo devedor total da carteira, encargos e valores a processar	17.266.831,98
d - Fundo de Reserva (c/c + aplicação)	701.108,53
e - BNDU	291.907,66
f - Excedente / (Falta)	(1.683.831,33)

D) Posição de Recebimentos do mês

a - Cobrança do mês	285.607,82
b - Valores recebidos da cobrança do mês	145.179,43
c - Atrasos de meses anteriores recebidos	126.891,08
d - Antecipações	13.634,76
e - Valor total Recebido	285.705,27
f - Créditos a Identificar	3.603,69
g - Total	289.308,96

E) Análise da Movimentação Financeira do mês (Extrato Conta Corrente da Série)

a - Saldo Inicial	3.354,82
b - Entradas / Recebimentos	272.954,54
c - Pagamentos CRIs	(292.032,40)
d - Despesas	(18.197,57)
e - Transferências / Devoluções	-
f - (Aplicações) / Resgates	129.689,38
g - Saldo Final	95.768,77

F) Posição de Cobrança

	R\$	%	Nr. Contratos
a - Sdo. dev. total da carteira	17.266.831,98		95
b - Sdo. dev. em dia	10.149.773,78	58,8%	65
c - Sdo. dev. dos clientes com parcelas em atraso de até 30 dias	2.021.196,52	11,7%	16
d - Sdo. dev. dos clientes com parcelas em atraso de 31 até 90 dias	1.416.181,80	8,2%	7
e - Sdo. dev. clientes com parc. em atraso em cobrança jurídica (91 a 180 dias)	461.936,10	2,7%	4
f - Sdo. dev. clientes com parc. em atraso em proc. de execução (acima 180 dias)	2.668.000,75	15,5%	3
g - Sdo. dev. dos clientes com Parcelas Saltados / em Acordo	548.440,98	3,2%	3
h - Valores a processar	1.302,05	0,0%	

G) Reforço de Crédito

a - Aceleração de Pagamento	50,4676%	< 10%	
b - % de Reforço de Crédito	82,2324%	> 90%	
c - Atraso 180 dias	7,3740%	> 7%	Sequencial
d - Atraso 360 dias	7,4733%	> 7%	Sequencial
e - Pulverização	107,7853%	< 100%	

H) Disclaimer

As informações contidas neste relatório são de caráter exclusivamente informativo, não constituem uma oferta ou recomendação de investimento, não devendo ser utilizadas para a tomada de decisões. Ressalvamos que investimentos incluem fatores de liquidez, crédito, mercado, regulamentação específica, entre outros, sendo de exclusiva responsabilidade do investidor a decisão de realizar um investimento. Ao investidor é recomendada a leitura cuidadosa do prospecto. É proibida a utilização, cópia ou divulgação não autorizada das informações.

A) Dados Iniciais da Série

Senior	26.645.446,08	Junior	2.960.605,08
Data de emissão	20/12/11	Data de emissão	20/12/11
Índice de correção	IGPM Mensal	Índice de correção	IGPM Mensal
Taxa de juros do papel	8,0000%	Taxa de juros do papel	45,7258%
Quantidade	88	Quantidade	9
PU inicial	302.789,16	PU inicial	328.956,12

B) Resumo dos Valores no Aniversário

Saldo Anterior abr/15	Atualização	Saldo Corrigido
144.825,00	1.688,20	146.513,20

Saldo Anterior abr/15	Atualização	Saldo Corrigido
780.031,60	9.092,72	789.124,32

Amortização	Juros	Saldo Final mai/15
927,43	942,67	145.585,77

Amortização	Juros	Saldo Final mai/15
0,00	25.155,11	814.279,43

Pagamento Realizado mai/15
1.870,10

Pagamento Realizado mai/15
0,00

C) Ativo x Passivo no Fechamento

a - Saldo atual dos CRI Seniors	(12.860.304,96)
b - Saldo atual dos CRI Junior	(7.424.218,37)
c - Saldo devedor total da carteira, encargos e valores a processar	17.444.346,75
d - Fundo de Reserva (c/c + aplicação)	733.659,55
e - BNDU	291.907,66
f - Excedente / (Falta)	(1.814.609,37)

D) Posição de Recebimentos do mês

a - Cobrança do mês	268.950,16
b - Valores recebidos da cobrança do mês	124.623,56
c - Atrasos de meses anteriores recebidos	76.126,65
d - Antecipações	18.723,52
e - Valor total Recebido	219.473,73
f - Créditos a Identificar	-
g - Total	219.473,73

E) Análise da Movimentação Financeira do mês (Extrato Conta Corrente da Série)

a - Saldo Inicial	95.768,77
b - Entradas / Recebimentos	213.680,47
c - Pagamentos CRIs	(164.568,80)
d - Despesas	(22.460,48)
e - Transferências / Devoluções	-
f - (Aplicações) / Resgates	(54.882,69)
g - Saldo Final	67.537,27

F) Posição de Cobrança

	R\$	%	Nr. Contratos
a - Sdo. dev. total da carteira	17.444.346,75		95
b - Sdo. dev. em dia	10.542.386,47	60,4%	65
c - Sdo. dev. dos clientes com parcelas em atraso de até 30 dias	1.300.539,79	7,5%	13
d - Sdo. dev. dos clientes com parcelas em atraso de 31 até 90 dias	1.637.235,95	9,4%	8
e - Sdo. dev. clientes com parc. em atraso em cobrança jurídica (91 a 180 dias)	751.232,40	4,3%	4
f - Sdo. dev. clientes com parc. em atraso em proc. de execução (acima 180 dias)	3.084.150,26	17,7%	5
g - Sdo. dev. dos clientes com Parcelas Saltados / em Acordo	103.424,58	0,6%	2
h - Valores a processar	25.377,30	0,1%	

G) Reforço de Crédito

a - Aceleração de Pagamento	50,8416%	< 10%	
b - % de Reforço de Crédito	83,5857%	> 90%	
c - Atraso 180 dias	8,4897%	> 7%	Sequencial
d - Atraso 360 dias	7,5699%	> 7%	Sequencial
e - Pulverização	105,7420%	< 100%	

H) Disclaimer

As informações contidas neste relatório são de caráter exclusivamente informativo, não constituem uma oferta ou recomendação de investimento, não devendo ser utilizadas para a tomada de decisões. Ressalvamos que investimentos incluem fatores de liquidez, crédito, mercado, regulamentação específica, entre outros, sendo de exclusiva responsabilidade do investidor a decisão de realizar um investimento. Ao investidor é recomendada a leitura cuidadosa do prospecto. É proibida a utilização, cópia ou divulgação não autorizada das informações.

30-jun-15

A) Dados Iniciais da Série

Senior	26.645.446,08	Junior	2.960.605,08
Data de emissão	20/12/11	Data de emissão	20/12/11
Índice de correção	IGPM Mensal	Índice de correção	IGPM Mensal
Taxa de juros do papel	8,0000%	Taxa de juros do papel	45,7258%
Quantidade	88	Quantidade	9
PU inicial	302.789,16	PU inicial	328.956,12

B) Resumo dos Valores no Aniversário

Saldo Anterior mai/15	Atualização	Saldo Corrigido
145.585,77	591,52	146.177,29

Saldo Anterior mai/15	Atualização	Saldo Corrigido
814.279,43	3.308,42	817.587,85

Amortização	Juros	Saldo Final jun/15
768,75	940,51	145.408,54

Amortização	Juros	Saldo Final jun/15
0,00	26.062,45	843.650,30

Pagamento Realizado jun/15
1.709,26

Pagamento Realizado jun/15
0,00

C) Ativo x Passivo no Fechamento

a - Saldo atual dos CRI Seniors	(12.852.125,79)
b - Saldo atual dos CRI Junior	(7.690.183,80)
c - Saldo devedor total da carteira, encargos e valores a processar	17.506.338,62
d - Fundo de Reserva (c/c + aplicação)	835.205,57
e - BNDU	291.907,66
f - Excedente / (Falta)	(1.908.857,74)

D) Posição de Recebimentos do mês

a - Cobrança do mês	290.718,79
b - Valores recebidos da cobrança do mês	138.361,85
c - Atrasos de meses anteriores recebidos	126.563,09
d - Antecipações	4.521,50
e - Valor total Recebido	269.446,44
f - Créditos a Identificar	-
g - Total	269.446,44

E) Análise da Movimentação Financeira do mês (Extrato Conta Corrente da Série)

a - Saldo Inicial	67.537,27
b - Entradas / Recebimentos	270.914,30
c - Pagamentos CRIs	(150.414,88)
d - Despesas	(26.666,98)
e - Transferências / Devoluções	-
f - (Aplicações) / Resgates	(104.489,29)
g - Saldo Final	56.880,42

F) Posição de Cobrança

	R\$	%	Nr. Contratos
a - Sdo. dev. total da carteira	17.506.338,62		94
b - Sdo. dev. em dia	9.399.056,07	53,7%	58
c - Sdo. dev. dos clientes com parcelas em atraso de até 30 dias	3.202.484,05	18,3%	15
d - Sdo. dev. dos clientes com parcelas em atraso de 31 até 90 dias	1.038.973,56	5,9%	7
e - Sdo. dev. clientes com parc. em atraso em cobrança jurídica (91 a 180 dias)	709.581,09	4,1%	3
f - Sdo. dev. clientes com parc. em atraso em proc. de execução (acima 180 dias)	3.129.466,92	17,9%	11
g - Sdo. dev. dos clientes com Parcelas Saltados	-	0,0%	3
h - Valores a processar	26.776,93	0,2%	

G) Reforço de Crédito

a - Aceleração de Pagamento	50,9496%	< 10%	
b - % de Reforço de Crédito	82,8956%	> 90%	
c - Atraso 180 dias	8,5569%	> 7%	Sequencial
d - Atraso 360 dias	8,0315%	> 7%	Sequencial
e - Pulverização	106,6108%	< 100%	

H) Disclaimer

As informações contidas neste relatório são de caráter exclusivamente informativo, não constituem uma oferta ou recomendação de investimento, não devendo ser utilizadas para a tomada de decisões. Ressalvamos que investimentos incluem fatores de liquidez, crédito, mercado, regulamentação específica, entre outros, sendo de exclusiva responsabilidade do investidor a decisão de realizar um investimento. Ao investidor é recomendada a leitura cuidadosa do prospecto. É proibida a utilização, cópia ou divulgação não autorizada das informações.

A) Dados Iniciais da Série

Senior	26.645.446,08	Junior	2.960.605,08
Data de emissão	20/12/11	Data de emissão	20/12/11
Índice de correção	IGPM Mensal	Índice de correção	IGPM Mensal
Taxa de juros do papel	8,0000%	Taxa de juros do papel	45,7258%
Quantidade	88	Quantidade	9
PU inicial	302.789,16	PU inicial	328.956,12

B) Resumo dos Valores no Aniversário

Saldo Anterior jun/15	Atualização	Saldo Corrigido
145.408,54	976,48	146.385,02

Saldo Anterior jun/15	Atualização	Saldo Corrigido
843.650,30	5.665,50	849.315,80

Amortização	Juros	Saldo Final jul/15
2.379,05	941,85	144.005,98

Amortização	Juros	Saldo Final jul/15
0,00	27.073,85	876.389,65

Pagamento Realizado jul/15
3.320,90

Pagamento Realizado jul/15
0,00

C) Ativo x Passivo no Fechamento

a - Saldo atual dos CRI Seniors	(12.733.605,84)
b - Saldo atual dos CRI Junior	(7.998.713,21)
c - Saldo devedor total da carteira, encargos e valores a processar	17.335.265,83
d - Fundo de Reserva (c/c + aplicação)	980.701,42
e - BNDU	267.907,66
f - Excedente / (Falta)	(2.148.444,14)

D) Posição de Recebimentos do mês

a - Cobrança do mês	271.682,14
b - Valores recebidos da cobrança do mês	145.534,39
c - Atrasos de meses anteriores recebidos	100.007,37
d - Antecipações	181.864,81
e - Valor total Recebido	427.406,57
f - Créditos a Identificar	-
g - Total	427.406,57

E) Análise da Movimentação Financeira do mês (Extrato Conta Corrente da Série)

a - Saldo Inicial	56.880,42
b - Entradas / Recebimentos	449.979,57
c - Pagamentos CRIs	(292.239,20)
d - Despesas	(18.516,10)
e - Transferências / Devoluções	-
f - (Aplicações) / Resgates	(190.526,75)
g - Saldo Final	5.577,94

F) Posição de Cobrança

	R\$	%	Nr. Contratos
a - Sdo. dev. total da carteira	17.335.265,83		93
b - Sdo. dev. em dia	8.271.552,81	47,7%	51
c - Sdo. dev. dos clientes com parcelas em atraso de até 30 dias	4.359.213,69	25,1%	19
d - Sdo. dev. dos clientes com parcelas em atraso de 31 até 90 dias	898.781,75	5,2%	7
e - Sdo. dev. clientes com parc. em atraso em cobrança jurídica (91 a 180 dias)	393.309,87	2,3%	4
f - Sdo. dev. clientes com parc. em atraso em proc. de execução (acima 180 dias)	3.414.566,03	19,7%	12
g - Sdo. dev. dos clientes com Parcelas Saltados	-	0,0%	0
h - Valores a processar	(2.158,32)	0,0%	

G) Reforço de Crédito

a - Aceleração de Pagamento	50,4653%	< 10%	
b - % de Reforço de Crédito	83,9432%	> 90%	
c - Atraso 180 dias	9,2724%	> 7%	Sequencial
d - Atraso 360 dias	8,0760%	> 7%	Sequencial
e - Pulverização	104,9740%	< 100%	

H) Disclaimer

As informações contidas neste relatório são de caráter exclusivamente informativo, não constituem uma oferta ou recomendação de investimento, não devendo ser utilizadas para a tomada de decisões. Ressalvamos que investimentos incluem fatores de liquidez, crédito, mercado, regulamentação específica, entre outros, sendo de exclusiva responsabilidade do investidor a decisão de realizar um investimento. Ao investidor é recomendada a leitura cuidadosa do prospecto. É proibida a utilização, cópia ou divulgação não autorizada das informações.

A) Dados Iniciais da Série

Senior	26.645.446,08	Junior	2.960.605,08
Data de emissão	20/12/11	Data de emissão	20/12/11
Índice de correção	IGPM Mensal	Índice de correção	IGPM Mensal
Taxa de juros do papel	8,0000%	Taxa de juros do papel	45,7258%
Quantidade	88	Quantidade	9
PU inicial	302.789,16	PU inicial	328.956,12

B) Resumo dos Valores no Aniversário

Saldo Anterior jul/15	Atualização	Saldo Corrigido
144.005,97	995,23	145.001,21

Saldo Anterior jul/15	Atualização	Saldo Corrigido
876.389,65	6.056,77	882.446,42

Amortização	Juros	Saldo Final ago/15
3.872,26	932,94	141.128,95

Amortização	Juros	Saldo Final ago/15
0,00	28.129,96	910.576,39

Pagamento Realizado ago/15
4.805,20

Pagamento Realizado ago/15
0,00

C) Ativo x Passivo no Fechamento

a - Saldo atual dos CRI Seniors	(12.460.831,49)
b - Saldo atual dos CRI Junior	(8.298.291,57)
c - Saldo devedor total da carteira, encargos e valores a processar	17.097.557,91
d - Fundo de Reserva + c/c + aplicação	1.087.941,17
e - BNDU	265.307,66
f - Excedente / (Falta)	(2.308.316,32)

D) Posição de Recebimentos do mês

a - Cobrança do mês	382.970,64
b - Valores recebidos da cobrança do mês	239.699,60
c - Atrasos de meses anteriores recebidos	70.284,10
d - Antecipações	239.303,18
e - Valor total Recebido	549.286,88
f - Créditos a Identificar	-
g - Total	549.286,88

E) Análise da Movimentação Financeira do mês (Extrato Conta Corrente da Série)

a - Saldo Inicial	5.577,94
b - Entradas / Recebimentos	539.661,80
c - Pagamentos CRIs	(422.857,60)
d - Despesas	(19.043,76)
e - Transferências / Devoluções	-
f - (Aplicações) / Resgates	(97.918,59)
g - Saldo Final	5.419,79

F) Posição de Cobrança

	R\$	%	Nr. Contratos
a - Sdo. dev. total da carteira	17.097.557,91		90
b - Sdo. dev. em dia	8.647.462,05	50,6%	54
c - Sdo. dev. dos clientes com parcelas em atraso de até 30 dias	1.515.887,38	8,9%	12
d - Sdo. dev. dos clientes com parcelas em atraso de 31 até 90 dias	3.066.423,95	17,9%	9
e - Sdo. dev. clientes com parc. em atraso em cobrança jurídica (91 a 180 dias)	233.481,03	1,4%	2
f - Sdo. dev. clientes com parc. em atraso em proc. de execução (acima 180 dias)	3.620.144,27	21,2%	13
g - Sdo. dev. dos clientes com Parcelas Saltados	-	0,0%	2
h - Valores a processar	14.159,23	0,1%	

G) Reforço de Crédito

a - Aceleração de Pagamento	49,9663%	< 10%	
b - % de Reforço de Crédito	83,1294%	> 90%	
c - Atraso 180 dias	9,8036%	> 7%	Sequencial
d - Atraso 360 dias	8,1600%	> 7%	Sequencial
e - Pulverização	105,8624%	< 100%	

H) Disclaimer

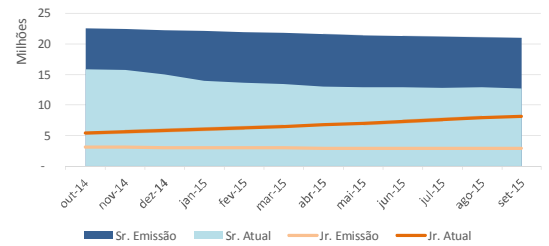
As informações contidas neste relatório são de caráter exclusivamente informativo, não constituem uma oferta ou recomendação de investimento, não devendo ser utilizadas para a tomada de decisões. Ressalvamos que investimentos incluem fatores de liquidez, crédito, mercado, regulamentação específica, entre outros, sendo de exclusiva responsabilidade do investidor a decisão de realizar um investimento. Ao investidor é recomendada a leitura cuidadosa do prospecto. É proibida a utilização, cópia ou divulgação não autorizada das informações.

Série 274 E 275		
Relatório de Performance - CRI Brazilian Securities		
30/09/2015		
Dados de emissão da Série		
Tipo Série	Sênior	Júnior
Código Cetip	11L0019380	11L0019395
Código Isin	BRBSCSRI764	BRBSCSRI772
Data da Emissão	20/12/2011	20/12/2011
Data de Vencimento	20/11/2041	20/11/2041
Indexador	IGPM	IGPM
Agente Fiduciário	Oliveira Trust	Oliveira Trust
Agência de Rating	FITCH	0
Rating na Emissão	A	-
Quantidade	88	9
P.U.	R\$ 302.789	R\$ 328.956
Valor da Emissão	R\$ 26.645.446	R\$ 2.960.605
Juros	8,0000%	45,7258%
% Subordinação	90%	10%
Cedente	Múltiplo	
Tipo de Segmento	Híbrido	
Tipo de Contrato	Financiamento Imobiliário	
Tipo de oferta	Instrução CVM 400	
Mercado de Distribuição	Cetip	
Escriturador	Itaú Corretora de Valores S.A.	
Garantias	Alienação Fiduciária	
Dados em 30/9/2015		
Duration (CRI)	8,17	7,53
Rating Atual	A	-
LTV (médio ponderado)		45,8%
Regime (Prórata, sequencial ou sequencial definitivo)	Sequencial Definitivo	Sequencial Definitivo
% Subordinação atual	59%	41%
Movimentações/Eventos no mês		
Saldo Anterior	R\$ 141.128,95	R\$ 910.576,39
Atualização monetária	R\$ 388,91	R\$ 2.509,25
Saldo Corrigido	R\$ 141.517,85	R\$ 913.085,64
Amortização Unitário	R\$ 1.762,89	R\$ 9,13
Saldo Final	R\$ 139.754,97	R\$ 942.183,17
Juros Unitário	R\$ 910,53	R\$ 29.106,66
Ativo x Passivo		
Saldo atual dos CRI Seniors		-R\$ 12.363.704,22
Saldo atual dos CRI Junior		-R\$ 8.596.396,80
Saldo devedor total da carteira		R\$ 17.076.623,59
Conta Corrente + Fundo de Reserva + Aplicações		R\$ 1.074.476,52
BNDU		R\$ 318.307,72
Excedente / (Falta)		-R\$ 2.490.693,19
Posição de Recebimento		
Cobrança do mês		R\$ 285.909,38
A - Valores recebidos		R\$ 138.089,81
B - Atrasos (meses anteriores)		R\$ 82.531,00
C - Antecipações		R\$ 17.559,77
Valor total Recebido (A + B + C)		R\$ 238.180,58
Créditos a Identificar		R\$ 0,00
Total		R\$ 238.180,58
Movimentações em Conta da Série		
Saldo Inicial		R\$ 5.419,79
Entradas / Recebimentos		R\$ 232.208,97
Pagamentos CRIs		-R\$ 235.260,96
Despesas		-R\$ 20.210,54
Transferências / Devoluções		R\$ 0,00
(Aplicações) / Resgates		R\$ 18.154,86
Saldo Final		R\$ 312,12
Posição de Cobrança		
a - Sdo. dev. total da carteira	17.076.623,59	89
b - Sdo. dev. em dia	7.653.730,64	51
c - Sdo. dev. com atraso de até 30 dias.	2.102.159,52	11
d - Sdo. dev. com atraso entre 31 e 90 dias.	3.474.778,37	13
e - Sdo. dev. com atraso entre 91 e 180 dias.	237.094,42	2
f - Sdo. dev. com atraso superior de 180 dias.	3.608.860,64	12
g - Sdo. dev. dos clientes com Parcelas Saltadas	-	1
h - Valores a processar	-	-
Regras do Regime de Pagamento		
Aceleração de Pagamento	50%	< 10%
% de Reforço de Crédito	83,20%	> 90%
Atraso 180 dias	9,68%	> 7%
Atraso 360 dias	8,18%	> 7%
Pulverização	106%	< 100%
Disclaimer		
As informações contidas neste relatório são de caráter exclusivamente informativo, não constituem uma oferta ou recomendação de investimento, não devendo ser utilizadas para a tomada de decisões. Ressalvamos que investimentos incluem fatores de liquidez, crédito, mercado, regulamentação específica, entre outros, sendo de exclusiva responsabilidade do investidor a decisão de realizar um investimento. Ao investidor é recomendada a leitura cuidadosa do prospecto. É proibida a utilização, cópia ou divulgação não autorizada das informações.		

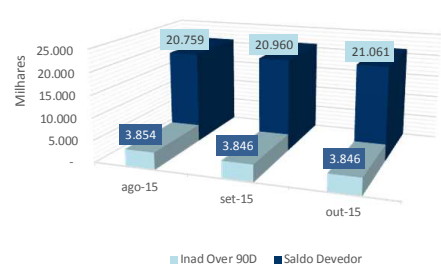
Série 274 E 275
Relatório de Performance - CRI Brazilian Securities
31/10/2015

Dados de emissão da Série		
Tipo Série	Sênior	Júnior
Código Cetip	11L0019380	11L0019395
Código Isin	BRBSCSRI764	BRBSCSRI772
Data da Emissão	20/12/2011	20/12/2011
Data de Vencimento	20/11/2041	20/11/2041
Vencimento (meses)	364	364
Indexador	IGPM	IGPM
Periodicidade Indexador	mensal	mensal
Agente Fiduciário	Oliveira Trust	Oliveira Trust
Agência de Rating	FITCH	0
Rating na Emissão	A	-
Quantidade	88	9
P.U.	R\$ 302.789	R\$ 328.956
Valor da Emissão	R\$ 26.645.446	R\$ 2.960.605
Juros	8,0000%	45,7258%
Periodicidade Amortização	mensal	mensal
Data da Primeira Amortização	20/02/2012	20/02/2012
Forma de amortização	Fixo	Fixo
% Subordinação	90%	10%
Cedente	Múltiplo	
Tipo de Segmento	Híbrido	
Tipo de Contrato	Financiamento Imobiliário	
Tipo de oferta	Instrução CVM 400	
Mercado de Distribuição	Cetip	
Escriturador	Itaú Corretora de Valores S.A.	
Coordenador da Oferta	0	
Regime Fiduciário	Sim	
Garantias	Alienação Fiduciária	
Dados em 31/10/2015		
Duration (CRI)	8,16	7,52
Rating Atual	A	-
LTV (médio ponderado)		46,1%
Regime (Prórata, sequencial ou sequencial definitivo)	Sequencial Definitivo	Sequencial Definitivo
% Subordinação atual	57%	43%
Movimentações/Eventos no mês		
Saldo Anterior	R\$ 139.754,96	R\$ 942.183,17
Atualização monetária	R\$ 1.322,35	R\$ 8.914,85
Saldo Corrigido	R\$ 141.077,31	R\$ 951.098,02
Amortização Unitario	R\$ 5.201,80	R\$ 0,00
Saldo Final	R\$ 135.875,51	R\$ 981.425,86
Juros Unitário	R\$ 907,70	R\$ 30.327,84
Ativo x Passivo		
Saldo atual dos CRI Seniors		-R\$ 12.065.514,16
Saldo atual dos CRI Junior		-R\$ 8.995.896,98
Saldo devedor total da carteira		R\$ 17.096.327,08
Conta Corrente + Fundo de Reserva + Aplicações		R\$ 771.943,68
BNDU		R\$ 277.807,72
Excedente / (Falta)		-R\$ 2.915.332,66
Posição de Recebimento		
Cobrança do mês		R\$ 269.874,73
A - Valores recebidos		R\$ 137.010,75
B - Atrasos (meses anteriores)		R\$ 114.941,17
C - Antecipações		R\$ 7.517,41
Valor total Recebido (A + B + C)		R\$ 259.469,33
Créditos a Identificar		R\$ 0,00
Total		R\$ 259.469,33
Movimentações em Conta da Série		
Saldo Inicial		R\$ 312,12
Entradas / Recebimentos		R\$ 253.210,61
Pagamentos CRIs		-R\$ 537.636,00
Despesas		-R\$ 23.957,12
Transferências / Devoluções		R\$ 0,00
(Aplicações) / Resgates		R\$ 318.714,12
Saldo Final		R\$ 10.643,73
Posição de Cobrança		
		Nº Contratos
a - Sdo. dev. total da carteira	17.096.327,08	89
b - Sdo. dev. em dia	6.931.485,25	46
c - Sdo. dev. com atraso de até 30 dias.	2.548.334,00	16
d - Sdo. dev. com atraso entre 31 e 90 dias.	3.147.598,59	12
e - Sdo. dev. com atraso entre 91 e 180 dias.	814.025,55	3
f - Sdo. dev. com atraso superior de 180 dias.	3.654.883,69	12
g - Sdo. dev. dos clientes com Parcelas Saltadas	-	0
h - Valores a processar	-	-
Regras do Regime de Pagamento		
Aceleração de Pagamento	48%	< 10%
% de Reforço de Crédito	83,26%	> 90%
Atraso 180 dias	9,62%	> 7%
Atraso 360 dias	8,13%	> 7%
Pulverização	105%	< 100%
Disclaimer		
As informações contidas neste relatório são de caráter exclusivamente informativo, não constituem uma oferta ou recomendação de investimento, não devendo ser utilizadas para a tomada de decisões. Ressalvamos que investimentos incluem fatores de liquidez, crédito, mercado, regulamentação específica, entre outros, sendo de exclusiva responsabilidade do investidor a decisão de realizar um investimento. Ao investidor é recomendada a leitura cuidadosa do prospecto. É proibida a utilização, cópia ou divulgação não autorizada das informações.		

Evolução do Saldo Devedor



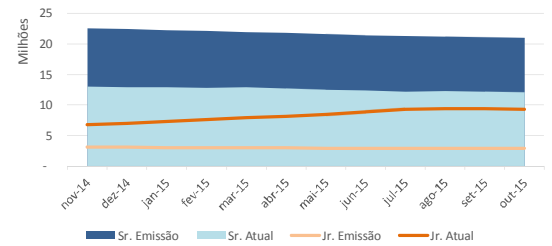
Saldo Devedor vs. Inadimplência



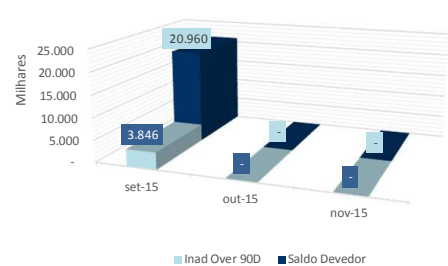
Série 274 E 275
Relatório de Performance - CRI Brazilian Securities
30/11/2015

Dados de emissão da Série		
Tipo Série	Sênior	Júnior
Código Cetip	11L0019380	11L0019395
Código Isin	BRBSCSRI764	BRBSCSRI772
Data da Emissão	20/12/2011	20/12/2011
Data de Vencimento	20/11/2041	20/11/2041
Vencimento (meses)	364	364
Indexador	IGPM	IGPM
Periodicidade Indexador	mensal	mensal
Agente Fiduciário	Oliveira Trust	Oliveira Trust
Agência de Rating	FITCH	0
Rating na Emissão	A	-
Quantidade	88	9
P.U.	R\$ 302.789	R\$ 328.956
Valor da Emissão	R\$ 26.645.446	R\$ 2.960.605
Juros	8,0000%	45,7258%
Periodicidade Amortização	mensal	mensal
Data da Primeira Amortização	20/02/2012	20/02/2012
Forma de amortização	Fixo	Fixo
% Subordinação	90%	10%
Cedente	Múltiplo	
Tipo de Segmento	Híbrido	
Tipo de Contrato	Financiamento Imobiliário	
Tipo de oferta	Instrução CVM 400	
Mercado de Distribuição	Cetip	
Escriturador	Itaú Corretora de Valores S.A.	
Coordenador da Oferta	0	
Regime Fiduciário	Sim	
Garantias	Alienação Fiduciária	
Dados em 30/11/2015		
Duration (CRI)	8,13	7,50
Rating Atual	A	-
LTV (médio ponderado)		46,2%
Regime (Prórata, sequencial ou sequencial definitivo)	Sequencial Definitivo	Sequencial Definitivo
% Subordinação atual	56%	44%
Movimentações/Eventos no mês		
Saldo Anterior	R\$ 135.875,51	R\$ 981.425,86
Atualização monetária	R\$ 2.569,61	R\$ 18.560,27
Saldo Corrigido	R\$ 138.445,13	R\$ 999.986,13
Amortização Unitario	R\$ 815,03	R\$ 0,00
Saldo Final	R\$ 137.630,10	R\$ 1.031.862,94
Juros Unitário	R\$ 890,76	R\$ 31.876,81
Ativo x Passivo		
Saldo atual dos CRI Seniors		-R\$ 12.199.021,27
Saldo atual dos CRI Junior		-R\$ 9.432.848,66
Saldo devedor total da carteira		R\$ 17.237.808,44
Conta Corrente + Fundo de Reserva + Aplicações		R\$ 847.693,80
BNDU		R\$ 277.807,72
Excedente / (Falta)		-R\$ 3.268.559,97
Posição de Recebimento		
Cobrança do mês		R\$ 300.814,93
A - Valores recebidos		R\$ 115.665,52
B - Atrasos (meses anteriores)		R\$ 92.933,49
C - Antecipações		R\$ 17.665,91
Valor total Recebido (A + B + C)		R\$ 226.264,92
Créditos a Identificar		R\$ 1.210,38
Total		R\$ 227.475,30
Movimentações em Conta da Série		
Saldo Inicial		R\$ 10.643,73
Entradas / Recebimentos		R\$ 235.039,77
Pagamentos CRIs		-R\$ 150.109,21
Despesas		-R\$ 16.693,66
Transferências / Devoluções		R\$ 0,00
(Aplicações) / Resgates		-R\$ 29.623,20
Saldo Final		R\$ 49.257,43
Posição de Cobrança		
		Nº Contratos
a - Sdo. dev. total da carteira	17.237.808,44	88
b - Sdo. dev. em dia	7.978.314,25	51
c - Sdo. dev. com atraso de até 30 dias.	1.542.991,46	9
d - Sdo. dev. com atraso entre 31 e 90 dias.	3.343.202,07	12
e - Sdo. dev. com atraso entre 91 e 180 dias.	911.008,31	5
f - Sdo. dev. com atraso superior de 180 dias.	3.462.292,35	11
g - Sdo. dev. dos clientes com Parcelas Saltados	-	1
h - Valores a processar	-	-
Regras do Regime de Pagamento		
Aceleração de Pagamento	48%	< 10%
% de Reforço de Crédito	81,87%	> 90%
Atraso 180 dias	8,98%	> 7%
Atraso 360 dias	7,87%	> 7%
Pulverização	107%	< 100%
Disclaimer		
As informações contidas neste relatório são de caráter exclusivamente informativo, não constituem uma oferta ou recomendação de investimento, não devendo ser utilizadas para a tomada de decisões. Ressaltamos que investimentos incluem fatores de liquidez, crédito, mercado, regulamentação específica, entre outros, sendo de exclusiva responsabilidade do investidor a decisão de realizar um investimento. Ao investidor é recomendada a leitura cuidadosa do prospecto. É proibida a utilização, cópia ou divulgação não autorizada das informações.		

Evolução do Saldo Devedor



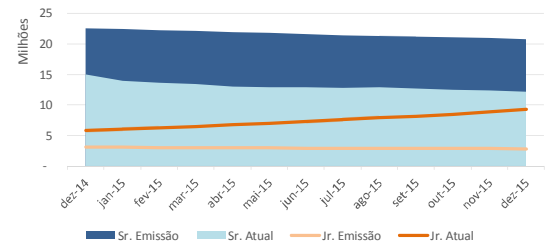
Saldo Devedor vs. Inadimplência



Série 274 E 275
Relatório de Performance - CRI Brazilian Securities
31/12/2015

Dados de emissão da Série		
Tipo Série	Sênior	Júnior
Código Cetip	11L0019380	11L0019395
Código Isin	BRBSCSRI764	BRBSCSRI772
Data da Emissão	20/12/2011	20/12/2011
Data de Vencimento	20/11/2041	20/11/2041
Vencimento (meses)	364	364
Indexador	IGPM	IGPM
Periodicidade Indexador	mensal	mensal
Agente Fiduciário	Oliveira Trust	Oliveira Trust
Agência de Rating	FITCH	0
Rating na Emissão	A	-
Quantidade	88	9
P.U.	R\$ 302.789	R\$ 328.956
Valor da Emissão	R\$ 26.645.446	R\$ 2.960.605
Juros	8,0000%	45,7258%
Periodicidade Amortização	mensal	mensal
Data da Primeira Amortização	20/02/2012	20/02/2012
Forma de amortização	Fixo	Fixo
% Subordinação	90%	10%
Cedente	Múltiplo	
Tipo de Segmento	Híbrido	
Tipo de Contrato	Financiamento Imobiliário	
Tipo de oferta	Instrução CVM 400	
Mercado de Distribuição	Cetip	
Escriturador	Itaú Corretora de Valores S.A.	
Coordenador da Oferta	0	
Regime Fiduciário	Sim	
Garantias	Alienação Fiduciária	
Dados em 31/12/2015		
Duration (CRI)	8,12	7,48
Rating Atual	A	-
LTV (médio ponderado)		46,1%
Regime (Prórata, sequencial ou sequencial definitivo)	Sequencial Definitivo	Sequencial Definitivo
% Subordinação atual	55%	45%
Movimentações/Eventos no mês		
Saldo Anterior	R\$ 137.630,10	R\$ 1.031.862,94
Atualização monetária	R\$ 2.097,79	R\$ 15.727,91
Saldo Corrigido	R\$ 139.727,89	R\$ 1.047.590,85
Amortização Unitario	R\$ 1.036,92	R\$ 0,00
Saldo Final	R\$ 138.690,97	R\$ 1.080.985,16
Juros Unitário	R\$ 899,01	R\$ 33.394,31
Ativo x Passivo		
Saldo atual dos CRI Seniors		-R\$ 12.254.788,87
Saldo atual dos CRI Junior		-R\$ 9.858.800,49
Saldo devedor total da carteira		R\$ 17.127.910,94
Conta Corrente + Fundo de Reserva + Aplicações		R\$ 1.025.942,84
BNDU		R\$ 601.701,60
Excedente / (Falta)		-R\$ 3.358.033,98
Posição de Recebimento		
Cobrança do mês		R\$ 193.852,67
A - Valores recebidos		R\$ 133.367,05
B - Atrasos (meses anteriores)		R\$ 114.977,33
C - Antecipações		R\$ 64.101,06
Valor total Recebido (A + B + C)		R\$ 312.445,44
Créditos a Identificar		R\$ 120,06
Total		R\$ 312.565,50
Movimentações em Conta da Série		
Saldo Inicial		R\$ 49.257,43
Entradas / Recebimentos		R\$ 357.085,20
Pagamentos CRIs		-R\$ 170.361,84
Despesas		-R\$ 17.545,44
Transferências / Devoluções		R\$ 0,00
(Aplicações) / Resgates		-R\$ 184.000,00
Saldo Final		R\$ 34.435,35
Posição de Cobrança		
		Nº Contratos
a - Sdo. dev. total da carteira	17.127.910,94	86
b - Sdo. dev. em dia	6.709.764,20	47
c - Sdo. dev. com atraso de até 30 dias.	2.515.848,76	12
d - Sdo. dev. com atraso entre 31 e 90 dias.	3.061.818,34	10
e - Sdo. dev. com atraso entre 91 e 180 dias.	1.331.551,76	6
f - Sdo. dev. com atraso superior de 180 dias.	3.508.927,88	11
g - Sdo. dev. dos clientes com Parcelas Saltados	-	0
h - Valores a processar	-	-
Regras do Regime de Pagamento		
Aceleração de Pagamento	48%	< 10%
% de Reforço de Crédito	80,38%	> 90%
Atraso 180 dias	9,06%	> 7%
Atraso 360 dias	8,00%	> 7%
Pulverização	109%	< 100%
Disclaimer		
As informações contidas neste relatório são de caráter exclusivamente informativo, não constituem uma oferta ou recomendação de investimento, não devendo ser utilizadas para a tomada de decisões. Ressalvamos que investimentos incluem fatores de liquidez, crédito, mercado, regulamentação específica, entre outros, sendo de exclusiva responsabilidade do investidor a decisão de realizar um investimento. Ao investidor é recomendada a leitura cuidadosa do prospecto. É proibida a utilização, cópia ou divulgação não autorizada das informações.		

Evolução do Saldo Devedor



Saldo Devedor vs. Inadimplência

