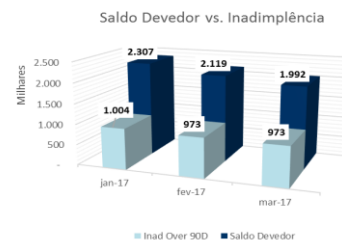
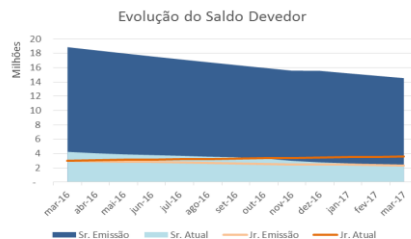


Série 69 E 70
Relatório de Performance - CRI Brazilian Securities
31/01/2017

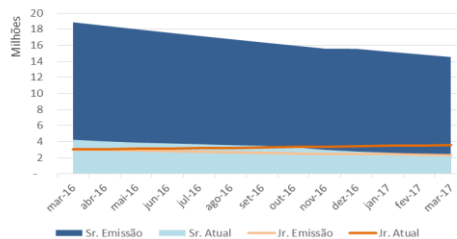
Dados de emissão da Série		
Tipo Série	Sênior	Júnior
Código Cetip	07F0006632	07F0006633
Código Isin	BRBSCSRI1N0	BRBSCSRI1N0
Data da Emissão	13/05/2007	13/05/2007
Data de Vencimento	13/03/2022	13/03/2022
Vencimento (meses)	181	181
Indexador	TR Mensal	TR Mensal
Periodicidade Indexador	mensal	mensal
Agente Fiduciário	Oliveira Trust	Oliveira Trust
Agência de Rating	FITCH	-
Rating na Emissão	AA	-
Quantidade	288	43
P.U.	R\$ 300,141	R\$ 300,381
Valor da Emissão	R\$ 86.440.476	R\$ 12.916.393
Juros	10,3267%	16,0000%
Periodicidade Amortização	mensal	mensal
Data da Primeira Amortização	13/12/2007	13/12/2007
Forma de amortização	Fixo	Fixo
% Subordinação	87%	13%
Cedente	Múltiplo	
Tipo de Segmento	Híbrido	
Tipo de Contrato	Financiamento Imobiliário	
Tipo de oferta	Instrução CVM 414	
Mercado de Distribuição	Cetip	
Escriturador	Itaú Corretora de Valores S.A.	
Coordenador da Oferta	0	
Regime Fiduciário	Sim	
Garantias	Alienação Fiduciária	
Dados em 31/1/2017		
Duration (CRI)	2,08	2,08
Rating Atual	AA	-
LTV (médio ponderado)	18,1%	
Regime (Prórata, sequencial ou sequencial definitivo)	Sequencial	Sequencial
% Subordinação atual	39%	61%
Movimentações/Eventos no mês		
Saldo Anterior	R\$ 8.456,02	R\$ 81.035,52
Atualização monetária	R\$ 18,09	R\$ 173,33
Saldo Corrigido	R\$ 8.474,11	R\$ 81.208,86
Amortização Unitário	R\$ 501,57	R\$ 0,00
Saldo Final	R\$ 7.972,54	R\$ 82.219,51
Juros Unitário	R\$ 69,68	R\$ 1.010,66
Ativo x Passivo		
Saldo atual dos CRI Seniors	-R\$ 2.307.036,04	
Saldo atual dos CRI Júnior	-R\$ 3.563.810,63	
Saldo devedor total da carteira	R\$ 4.903.242,49	
Conta Corrente + Fundo de Reserva + Aplicações	R\$ 455.110,49	
BNDU	R\$ 0,00	
Excedente / (Falta)	-R\$ 512.493,69	
Posição de Recebimento		
Cobrança do mês	R\$ 152.882,02	
A - Valores recebidos	R\$ 121.789,90	
B - Atrasos (meses anteriores)	R\$ 30.130,72	
C - Antecipações	R\$ 69.469,47	
Valor total Recebido (A + B + C)	R\$ 221.390,09	
Créditos a Identificar	R\$ 0,00	
Total	R\$ 221.390,09	
Movimentações em Conta da Série		
Saldo Inicial	R\$ 56.429,64	
Entradas / Recebimentos	R\$ 219.017,16	
Pagamentos CRIs	-R\$ 164.521,42	
Despesas	-R\$ 18.682,87	
Transferências / Devoluções	-R\$ 37.198,72	
(Aplicações) / Resgates	-R\$ 18.983,06	
Saldo Final	R\$ 36.060,73	
Posição de Cobrança		
		Nº Contratos
a - Sdo. dev. total da carteira	4.903.242,49	159
b - Sdo. dev. em dia	3.439.570,81	122
c - Sdo. dev. com atraso de até 30 dias.	255.001,26	14
d - Sdo. dev. com atraso entre 31 e 90 dias.	204.887,43	8
e - Sdo. dev. com atraso entre 91 e 180 dias.	45.801,10	3
f - Sdo. dev. com atraso superior de 180 dias.	957.981,89	12
g - Sdo. dev. dos clientes com Parcelas Saltadas	593,78	2
h - Valores a processar	-	-
Regras do Regime de Pagamento		
b - Atraso Acumulado	23,91%	> 11%
c - Média Móvel Atraso	22,23%	> 5%
a - Atraso 90 dias	23,41%	> 5%
Disclaimer		
As informações contidas neste relatório são de caráter exclusivamente informativo, não constituem uma oferta ou recomendação de investimento, não devendo ser utilizadas para a tomada de decisões. Ressalvamos que investimentos incluem fatores de liquidez, crédito, mercado, regulamentação específica, entre outros, sendo de exclusiva responsabilidade do investidor a decisão de realizar um investimento. Ao investidor é recomendada a leitura cuidadosa do prospecto. É proibida a utilização, cópia ou divulgação não autorizada das informações.		



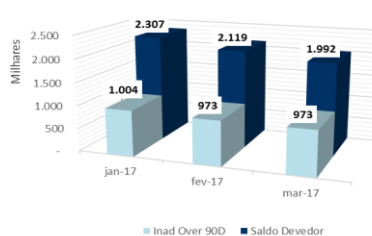
Série 69 E 70
Relatório de Performance - CRI Brazilian Securities
28/02/2017

Dados de emissão da Série		
Tipo Série	Sênior	Júnior
Código Cetip	07F0006632	07F0006633
Código Isin	BRBSCSRI1N0	BRBSCSRI1N0
Data da Emissão	13/05/2007	13/05/2007
Data de Vencimento	13/03/2022	13/03/2022
Vencimento (meses)	181	181
Indexador	TR Mensal	TR Mensal
Periodicidade Indexador	mensal	mensal
Agente Fiduciário	Oliveira Trust	Oliveira Trust
Agência de Rating	FITCH	-
Rating na Emissão	AA	-
Quantidade	288	43
P.U.	R\$ 300,141	R\$ 300,381
Valor da Emissão	R\$ 86.440.476	R\$ 12.916.393
Juros	10,3267%	16,0000%
Periodicidade Amortização	mensal	mensal
Data da Primeira Amortização	13/12/2007	13/12/2007
Forma de amortização	Fixo	Fixo
% Subordinação	87%	13%
Cedente	Múltiplo	
Tipo de Segmento	Híbrido	
Tipo de Contrato	Financiamento Imobiliário	
Tipo de oferta	Instrução CVM 414	
Mercado de Distribuição	Cetip	
Escriturador	Itaú Corretora de Valores S.A.	
Coordenador da Oferta	0	
Regime Fiduciário	Sim	
Garantias	Alienação Fiduciária	
Dados em 28/2/2017		
Duration (CRI)	1,91	1,87
Rating Atual	AA	-
LTV (médio ponderado)	17,9%	
Regime (Prórata, sequencial ou sequencial definitivo)	Sequencial	Sequencial
% Subordinação atual	37%	63%
Movimentações/Eventos no mês		
Saldo Anterior	R\$ 7.972,54	R\$ 82.219,51
Atualização monetária	R\$ 11,33	R\$ 116,83
Saldo Corrigido	R\$ 7.983,87	R\$ 82.336,35
Amortização Unitário	R\$ 658,43	R\$ 0,00
Saldo Final	R\$ 7.325,44	R\$ 83.361,02
Juros Unitário	R\$ 65,65	R\$ 1.024,67
Ativo x Passivo		
Saldo atual dos CRI Seniors	-R\$ 2.119.211,46	
Saldo atual dos CRI Júnior	-R\$ 3.608.708,80	
Saldo devedor total da carteira	R\$ 4.823.233,93	
Conta Corrente + Fundo de Reserva + Aplicações	R\$ 344.954,50	
BNDU	R\$ 0,00	
Excedente / (Falta)	-R\$ 559.731,83	
Posição de Recebimento		
Cobrança do mês	R\$ 148.566,71	
A - Valores recebidos	R\$ 97.189,81	
B - Atrasos (meses anteriores)	R\$ 24.224,15	
C - Antecipações	R\$ 1.902,35	
Valor total Recebido (A + B + C)	R\$ 123.316,31	
Créditos a Identificar	R\$ 0,00	
Total	R\$ 123.316,31	
Movimentações em Conta da Série		
Saldo Inicial	R\$ 36.060,73	
Entradas / Recebimentos	R\$ 114.122,63	
Pagamentos CRIs	-R\$ 208.536,06	
Despesas	-R\$ 17.600,77	
Transferências / Devoluções	R\$ 0,00	
(Aplicações) / Resgates	R\$ 125.516,93	
Saldo Final	R\$ 49.563,46	
Posição de Cobrança		
		Nº Contratos
a - Sdo. dev. total da carteira	4.823.233,93	159
b - Sdo. dev. em dia	3.455.702,93	130
c - Sdo. dev. com atraso de até 30 dias.	231.666,78	9
d - Sdo. dev. com atraso entre 31 e 90 dias.	162.604,48	7
e - Sdo. dev. com atraso entre 91 e 180 dias.	15.393,31	1
f - Sdo. dev. com atraso superior de 180 dias.	957.866,43	12
g - Sdo. dev. dos clientes com Parcelas Saltadas	-	-
h - Valores a processar	-	-
Regras do Regime de Pagamento		
b - Atraso Acumulado	25,05%	> 11%
c - Média Móvel Atraso	23,16%	> 5%
a - Atraso 90 dias	24,02%	> 5%
Disclaimer		
As informações contidas neste relatório são de caráter exclusivamente informativo, não constituem uma oferta ou recomendação de investimento, não devendo ser utilizadas para a tomada de decisões. Ressalvamos que investimentos incluem fatores de liquidez, crédito, mercado, regulamentação específica, entre outros, sendo de exclusiva responsabilidade do investidor a decisão de realizar um investimento. Ao investidor é recomendada a leitura cuidadosa do prospecto. É proibida a utilização, cópia ou divulgação não autorizada das informações.		

Evolução do Saldo Devedor



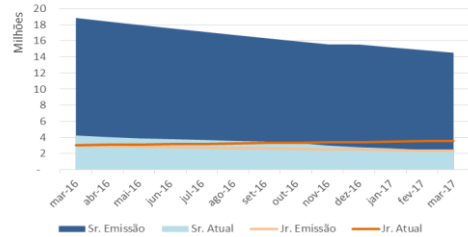
Saldo Devedor vs. Inadimplência



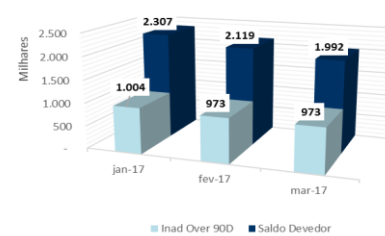
Série 69 E 70
Relatório de Performance - CRI Brazilian Securities
31/03/2017

Dados de emissão da Série		
Tipo Série	Sênior	Júnior
Código Cetip	07F0006632	07F0006633
Código Isin	BRBSCSRI1N0	BRBSCSRI1N0
Data da Emissão	13/05/2007	13/05/2007
Data de Vencimento	13/03/2022	13/03/2022
Vencimento (meses)	181	181
Indexador	TR Mensal	TR Mensal
Periodicidade Indexador	mensal	mensal
Agente Fiduciário	Oliveira Trust	Oliveira Trust
Agência de Rating	FITCH	-
Rating na Emissão	AA	-
Quantidade	288	43
P.U.	R\$ 300,141	R\$ 300,381
Valor da Emissão	R\$ 86.440.476	R\$ 12.916.393
Juros	10,3267%	16,0000%
Periodicidade Amortização	mensal	mensal
Data da Primeira Amortização	13/12/2007	13/12/2007
Forma de amortização	Fixo	Fixo
% Subordinação	87%	13%
Cedente	Múltiplo	
Tipo de Segmento	Híbrido	
Tipo de Contrato	Financiamento Imobiliário	
Tipo de oferta	Instrução CVM 414	
Mercado de Distribuição	Cetip	
Escriturador	Itaú Corretora de Valores S.A.	
Coordenador da Oferta	0	
Regime Fiduciário	Sim	
Garantias	Alienação Fiduciária	
Dados em 31/3/2017		
Duration (CRI)	1,88	1,84
Rating Atual	AA	-
LTV (médio ponderado)	17,9%	
Regime (Prórata, sequencial ou sequencial definitivo)	Sequencial	Sequencial
% Subordinação atual	35%	65%
Movimentações/Eventos no mês		
Saldo Anterior	R\$ 7.325,44	R\$ 83.361,02
Atualização monetária	R\$ 1,44	R\$ 16,42
Saldo Corrigido	R\$ 7.326,88	R\$ 83.377,44
Amortização Unitário	R\$ 448,76	R\$ 0,00
Saldo Final	R\$ 6.878,12	R\$ 84.415,09
Juros Unitário	R\$ 60,25	R\$ 1.037,64
Ativo x Passivo		
Saldo atual dos CRI Seniors	-R\$ 1.992.113,22	
Saldo atual dos CRI Júnior	-R\$ 3.659.265,26	
Saldo devedor total da carteira	R\$ 4.685.926,52	
Conta Corrente + Fundo de Reserva + Aplicações	R\$ 374.147,11	
BNDU	R\$ 0,00	
Excedente / (Falta)	-R\$ 591.304,85	
Posição de Recebimento		
Cobrança do mês	R\$ 148.608,93	
A - Valores recebidos	R\$ 63.015,67	
B - Atrasos (meses anteriores)	R\$ 105.611,94	
C - Antecipações	R\$ 5.085,95	
Valor total Recebido (A + B + C)	R\$ 173.713,56	
Créditos a Identificar	R\$ 0,00	
Total	R\$ 173.713,56	
Movimentações em Conta da Série		
Saldo Inicial	R\$ 49.563,46	
Entradas / Recebimentos	R\$ 201.383,19	
Pagamentos CRIs	-R\$ 146.595,16	
Despesas	-R\$ 18.057,56	
Transferências / Devoluções	-R\$ 9.869,89	
(Aplicações) / Resgates	R\$ 55.000,00	
Saldo Final	R\$ 21.424,04	
Posição de Cobrança		
		Nº Contratos
a - Sdo. dev. total da carteira	4.685.926,52	157
b - Sdo. dev. em dia	3.259.336,95	121
c - Sdo. dev. com atraso de até 30 dias.	290.234,74	15
d - Sdo. dev. com atraso entre 31 e 90 dias.	163.189,63	9
e - Sdo. dev. com atraso entre 91 e 180 dias.	15.522,62	1
f - Sdo. dev. com atraso superior de 180 dias.	957.642,58	11
g - Sdo. dev. dos clientes com Parcelas Saltadas	593,78	1
h - Valores a processar	-	-
Regras do Regime de Pagamento		
b - Atraso Acumulado	25,79%	> 11%
c - Média Móvel Atraso	23,16%	> 5%
a - Atraso 90 dias	24,73%	> 5%
Disclaimer		
As informações contidas neste relatório são de caráter exclusivamente informativo, não constituem uma oferta ou recomendação de investimento, não devendo ser utilizadas para a tomada de decisões. Ressalvamos que investimentos incluem fatores de liquidez, crédito, mercado, regulamentação específica, entre outros, sendo de exclusiva responsabilidade do investidor a decisão de realizar um investimento. Ao investidor é recomendada a leitura cuidadosa do prospecto. É proibida a utilização, cópia ou divulgação não autorizada das informações.		

Evolução do Saldo Devedor



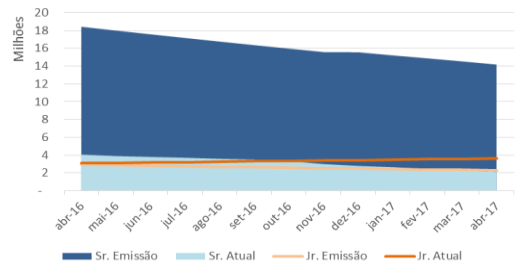
Saldo Devedor vs. Inadimplência



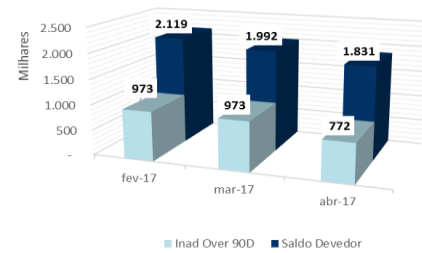
Série 69 E 70
Relatório de Performance - CRI Brazilian Securities
30/04/2017

Dados de emissão da Série		
Tipo Série	Sênior	Júnior
Código Cetip	07F0006632	07F0006633
Código Isin	BRBSCSRI1N0	BRBSCSRI1N0
Data da Emissão	13/05/2007	13/05/2007
Data de Vencimento	13/03/2022	13/03/2022
Vencimento (meses)	181	181
Indexador	TR Mensal	TR Mensal
Periodicidade Indexador	mensal	mensal
Agente Fiduciário	Oliveira Trust	Oliveira Trust
Agência de Rating	FITCH	-
Rating na Emissão	AA	-
Quantidade	288	43
P.U.	R\$ 300.141	R\$ 300.381
Valor da Emissão	R\$ 86.440.476	R\$ 12.916.393
Juros	10,3267%	16,0000%
Periodicidade Amortização	mensal	mensal
Data da Primeira Amortização	13/12/2007	13/12/2007
Forma de amortização	Fixo	Fixo
% Subordinação	87%	13%
Cedente	Múltiplo	
Tipo de Segmento	Híbrido	
Tipo de Contrato	Financiamento Imobiliário	
Tipo de oferta	Instrução CVM 414	
Mercado de Distribuição	Cetip	
Escriturador	Itaú Corretora de Valores S.A.	
Coordenador da Oferta	0	
Regime Fiduciário	Sim	
Garantias	Alienação Fiduciária	
Dados em 30/4/2017		
Duration (CRI)	1,84	2,03
Rating Atual	AA	-
LTV (médio ponderado)		17,7%
Regime (Prórata, sequencial ou sequencial definitivo)	Sequencial	Sequencial
% Subordinação atual	33%	67%
Movimentações/Eventos no mês		
Saldo Anterior	R\$ 6.878,12	R\$ 84.415,09
Atualização monetária	R\$ 10,06	R\$ 123,50
Saldo Corrigido	R\$ 6.888,18	R\$ 84.538,59
Amortização Unitario	R\$ 559,58	R\$ 0,00
Saldo Final	R\$ 6.328,60	R\$ 85.590,68
Juros Unitário	R\$ 56,64	R\$ 1.052,09
Ativo x Passivo		
Saldo atual dos CRI Seniors		-R\$ 1.831.150,18
Saldo atual dos CRI Junior		-R\$ 3.706.352,88
Saldo devedor total da carteira		R\$ 4.401.689,71
Conta Corrente + Fundo de Reserva + Aplicações		R\$ 524.608,65
BNDU		R\$ 0,00
Excedente / (Falta)		-R\$ 611.204,70
Posição de Recebimento		
Cobrança do mês		R\$ 141.510,66
A - Valores recebidos		R\$ 193.963,62
B - Atrasos (meses anteriores)		R\$ 138.223,20
C - Antecipações		R\$ 146.489,68
Valor total Recebido (A + B + C)		R\$ 478.676,50
Créditos a Identificar		R\$ 0,00
Total		R\$ 478.676,50
Movimentações em Conta da Série		
Saldo Inicial		R\$ 21.424,04
Entradas / Recebimentos		R\$ 336.378,48
Pagamentos CRIs		-R\$ 177.472,35
Despesas		-R\$ 9.910,98
Transferências / Devoluções		R\$ 0,00
(Aplicações) / Resgates		-R\$ 101.713,28
Saldo Final		R\$ 68.705,91
Posição de Cobrança		
		Nº Contratos
a - Sdo. dev. total da carteira	4.401.689,71	156
b - Sdo. dev. em dia	3.240.683,43	123
c - Sdo. dev. com atraso de até 30 dias.	243.588,89	14
d - Sdo. dev. com atraso entre 31 e 90 dias.	145.376,96	8
e - Sdo. dev. com atraso entre 91 e 180 dias.	-	0
f - Sdo. dev. com atraso superior de 180 dias.	772.040,43	11
g - Sdo. dev. dos clientes com Parcelas Saltados	593,78	1
h - Valores a processar	-	-
Regras do Regime de Pagamento		
b - Atraso Acumulado	27,45%	> 11%
c - Média Móvel Atraso	23,16%	> 5%
a - Atraso 90 dias	26,32%	> 5%

Evolução do Saldo Devedor



Saldo Devedor vs. Inadimplência

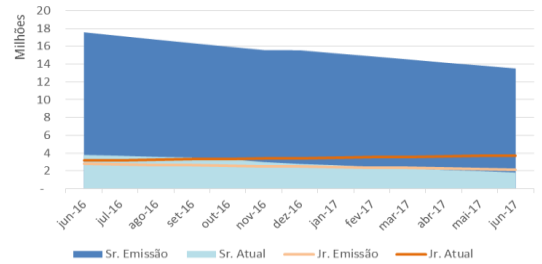


As informações contidas neste relatório são de caráter exclusivamente informativo, não constituem uma oferta ou recomendação de investimento, não devendo ser utilizadas para a tomada de decisões. Ressalvamos que investimentos incluem fatores de liquidez, crédito, mercado, regulamentação específica, entre outros, sendo de exclusiva responsabilidade do investidor a decisão de realizar um investimento. Ao investidor é recomendada a leitura cuidadosa do prospecto. É proibida a utilização, cópia ou divulgação não autorizada das informações.

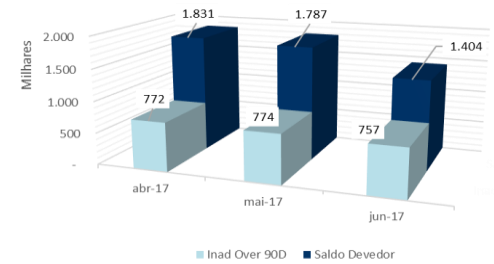
Série 69 E 70
Relatório de Performance - CRI Brazilian Securities
31/05/2017

Dados de emissão da Série		
Tipo Série	Sênior	Júnior
Código Cetip	07F0006632	07F0006633
Código Isin	BRBSCSRI1N0	BRBSCSRI1N0
Data da Emissão	13/05/2007	13/05/2007
Data de Vencimento	13/03/2022	13/03/2022
Vencimento (meses)	181	181
Indexador	TR Mensal	TR Mensal
Periodicidade Indexador	mensal	mensal
Agente Fiduciário	Oliveira Trust	Oliveira Trust
Agência de Rating	FITCH	-
Rating na Emissão	AA	-
Quantidade	288	43
P.U.	R\$ 300,141	R\$ 300,381
Valor da Emissão	R\$ 86.440,476	R\$ 12.916,393
Juros	10,3267%	16,0000%
Periodicidade Amortização	mensal	mensal
Data da Primeira Amortização	13/12/2007	13/12/2007
Forma de amortização	Fixo	Fixo
% Subordinação	87%	13%
Cedente	Múltiplo	
Tipo de Segmento	Híbrido	
Tipo de Contrato	Financiamento Imobiliário	
Tipo de oferta	Instrução CVM 414	
Mercado de Distribuição	Cetip	
Escriturador	Itaú Corretora de Valores S.A.	
Coordenador da Oferta	0	
Regime Fiduciário	Sim	
Garantias	Alienação Fiduciária	
Dados em 30/5/2017		
Duration (CRI)	1,81	1,98
Rating Atual	AA	-
LTV (médio ponderado)		17,7%
Regime (Prórata, sequencial ou sequencial definitivo)	Sequencial	Sequencial
% Subordinação atual	32%	68%
Movimentações/Eventos no mês		
Saldo Anterior	R\$ 6.328,60	R\$ 85.590,67
Atualização monetária	R\$ 0,23	R\$ 3,17
Saldo Corrigido	R\$ 6.328,84	R\$ 85.593,83
Amortização Unitário	R\$ 156,72	R\$ 0,00
Saldo Final	R\$ 6.172,12	R\$ 86.659,06
Juros Unitário	R\$ 52,04	R\$ 1.065,23
Ativo x Passivo		
Saldo atual dos CRI Seniors		-R\$ 1.786.845,25
Saldo atual dos CRI Junior		-R\$ 3.754.882,47
Saldo devedor total da carteira		R\$ 4.271.222,81
Conta Corrente + Fundo de Reserva + Aplicações		R\$ 591.207,95
BNDU		R\$ 0,00
Excedente / (Falta)		-R\$ 679.296,96
Posição de Recebimento		
Cobrança do mês		R\$ 141.510,66
A - Valores recebidos		R\$ 106.256,61
B - Atrasos (meses anteriores)		R\$ 88.759,24
C - Antecipações		R\$ 46.518,45
Valor total Recebido (A + B + C)		R\$ 241.534,30
Créditos a Identificar		R\$ 0,00
Total		R\$ 241.534,30
Movimentações em Conta da Série		
Saldo Inicial		R\$ 68.705,91
Entradas / Recebimentos		R\$ 177.577,35
Pagamentos CRIs		-R\$ 60.121,15
Despesas		-R\$ 52.479,43
Transferências / Devoluções		R\$ 0,00
(Aplicações) / Resgates		-R\$ 64.994,69
Saldo Final		R\$ 68.687,99
Posição de Cobrança		
		Nº Contratos
a - Sdo. dev. total da carteira	4.271.222,81	153
b - Sdo. dev. em dia	3.044.709,71	118
c - Sdo. dev. com atraso de até 30 dias.	326.125,73	17
d - Sdo. dev. com atraso entre 31 e 90 dias.	126.853,28	7
e - Sdo. dev. com atraso entre 91 e 180 dias.	15.561,37	1
f - Sdo. dev. com atraso superior de 180 dias.	757.972,72	10
g - Sdo. dev. dos clientes com Parcelas Saltadas	593,78	1
h - Valores a processar	-	-
Regras do Regime de Pagamento		
b - Atraso Acumulado	28,29%	> 11%
c - Média Móvel Atraso	23,16%	> 5%
a - Atraso 90 dias	27,13%	> 5%
Disclaimer		
As informações contidas neste relatório são de caráter exclusivamente informativo, não constituem uma oferta ou recomendação de investimento, não devendo ser utilizadas para a tomada de decisões. Ressalvamos que investimentos incluem fatores de liquidez, crédito, mercado, regulamentação específica, entre outros, sendo de exclusiva responsabilidade do investidor a decisão de realizar um investimento. Ao investidor é recomendada a leitura cuidadosa do prospecto. É proibida a utilização, cópia ou divulgação não autorizada das informações.		

Evolução do Saldo Devedor



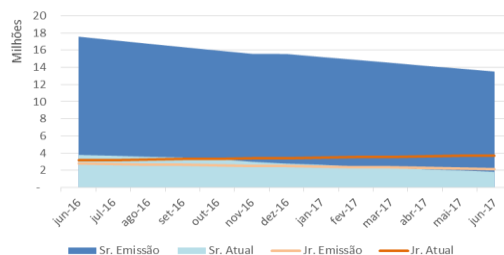
Saldo Devedor vs. Inadimplência



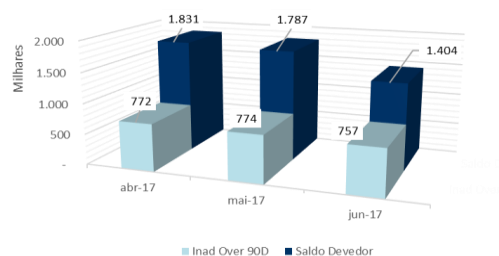
Série 69 E 70
Relatório de Performance - CRI Brazilian Securities
30/06/2017

Dados de emissão da Série		
Tipo Série	Sênior	Júnior
Código Cetip	07F0006632	07F0006633
Código Isin	BRBSCSRI1NO	BRBSCSRI1NO
Data da Emissão	13/05/2007	13/05/2007
Data de Vencimento	13/03/2022	13/03/2022
Vencimento (meses)	181	181
Indexador	TR Mensal	TR Mensal
Periodicidade Indexador	mensal	mensal
Agente Fiduciário	Oliveira Trust	Oliveira Trust
Agência de Rating	FITCH	-
Rating na Emissão	AA	-
Quantidade	288	43
P.U.	R\$ 300.141	R\$ 300.381
Valor da Emissão	R\$ 86.440.476	R\$ 12.916.393
Juros	10,3267%	16,0000%
Periodicidade Amortização	mensal	mensal
Data da Primeira Amortização	13/12/2007	13/12/2007
Forma de amortização	Fixo	Fixo
% Subordinação	87%	13%
Cedente	Múltiplo	
Tipo de Segmento	Híbrido	
Tipo de Contrato	Financiamento Imobiliário	
Tipo de oferta	Instrução CVM 414	
Mercado de Distribuição	Cetip	
Escriturador	Itaú Corretora de Valores S.A.	
Coordenador da Oferta	0	
Regime Fiduciário	Sim	
Garantias	Alienação Fiduciária	
Dados em 30/6/2017		
Duration (CRI)	1,78	1,94
Rating Atual	AA	-
LTV (médio ponderado)		17,6%
Regime (Prórata, sequencial ou sequencial definitivo)	Sequencial	Sequencial
% Subordinação atual	27%	73%
Movimentações/Eventos no mês		
Saldo Anterior	R\$ 6.172,12	R\$ 86.659,05
Atualização monetária	R\$ 4,85	R\$ 68,11
Saldo Corrigido	R\$ 6.176,97	R\$ 86.727,17
Amortização Unitário	R\$ 1.326,71	R\$ 0,00
Saldo Final	R\$ 4.850,26	R\$ 87.806,50
Juros Unitário	R\$ 50,79	R\$ 1.079,33
Ativo x Passivo		
Saldo atual dos CRI Seniors		-R\$ 1.403.897,78
Saldo atual dos CRI Junior		-R\$ 3.803.658,06
Saldo devedor total da carteira		R\$ 4.019.429,99
Conta Corrente + Fundo de Reserva + Aplicações		R\$ 475.999,91
BNDU		R\$ 0,00
Excedente / (Falta)		-R\$ 712.125,94
Posição de Recebimento		
Cobrança do mês	R\$ 137.305,87	
A - Valores recebidos	R\$ 201.893,73	
B - Atrasos (meses anteriores)	R\$ 77.513,05	
C - Antecipações	R\$ 157.277,24	
Valor total Recebido (A + B + C)	R\$ 436.684,02	
Créditos a Identificar	R\$ 0,00	
Total	R\$ 436.684,02	
Movimentações em Conta da Série		
Saldo Inicial	R\$ 68.687,99	
Entradas / Recebimentos	R\$ 295.605,50	
Pagamentos CRIs	-R\$ 396.721,42	
Despesas	-R\$ 15.943,47	
Transferências / Devoluções	R\$ 0,00	
(Aplicações) / Resgates	R\$ 91.745,84	
Saldo Final	R\$ 43.374,44	
Posição de Cobrança		
		Nº Contratos
a - Sdo. dev. total da carteira	4.019.429,99	150
b - Sdo. dev. em dia	2.684.979,88	113
c - Sdo. dev. com atraso de até 30 dias.	441.743,76	19
d - Sdo. dev. com atraso entre 31 e 90 dias.	135.394,37	8
e - Sdo. dev. com atraso entre 91 e 180 dias.	15.756,53	1
f - Sdo. dev. com atraso superior de 180 dias.	741.555,45	9
g - Sdo. dev. dos clientes com Parcelas Saltadas	593,78	2
h - Valores a processar	-	-
Regras do Regime de Pagamento		
b - Atraso Acumulado	30,06%	> 11%
c - Média Móvel Atraso	23,16%	> 5%
a - Atraso 90 dias	28,83%	> 5%
Disclaimer		
As informações contidas neste relatório são de caráter exclusivamente informativo, não constituem uma oferta ou recomendação de investimento, não devendo ser utilizadas para a tomada de decisões. Ressaltamos que investimentos incluem fatores de liquidez, crédito, mercado, regulamentação específica, entre outros, sendo de exclusiva responsabilidade do investidor a decisão de realizar um investimento. Ao investidor é recomendada a leitura cuidadosa do prospecto. É proibida a utilização, cópia ou divulgação não autorizada das informações.		

Evolução do Saldo Devedor



Saldo Devedor vs. Inadimplência



Série 69 E 70
Relatório de Performance - CRI Brazilian Securities
31/07/2017

Dados de emissão da Série

Tipo Série	Sênior	Júnior
Código Cetip	07F0006632	07F0006633
Código Isin	BRBSCSRI1N0	BRBSCSRI1N0
Data da Emissão	13/05/2007	13/05/2007
Data de Vencimento	13/03/2022	13/03/2022
Vencimento (meses)	181	181
Indexador	TR Mensal	TR Mensal
Periodicidade Indexador	mensal	mensal
Agente Fiduciário	Oliveira Trust	Oliveira Trust
Agência de Rating	FITCH	-
Rating na Emissão	AA	-
Quantidade	288	43
P.U.	R\$ 300.141	R\$ 300.381
Valor da Emissão	R\$ 86.440.476	R\$ 12.916.393
Juros	10,3267%	16,0000%
Periodicidade Amortização	mensal	mensal
Data da Primeira Amortização	13/12/2007	13/12/2007
Forma de amortização	Fixo	Fixo
% Subordinação	87%	13%
Cedente	Múltiplo	
Tipo de Segmento	Híbrido	
Tipo de Contrato	Financiamento Imobiliário	
Tipo de oferta	Instrução CVM 414	
Mercado de Distribuição	Cetip	
Escriturador	Itau Corretora de Valores S.A.	
Coordenador da Oferta	0	
Regime Fiduciário	Sim	
Garantias	Alienação Fiduciária	

Dados em 30/7/2017

Duration (CRI)	3,92	3,92
Rating Atual	AA	-
LTV (médio ponderado)	17,6%	
Regime (Prórata, sequencial ou sequencial definitivo)	Sequencial	Sequencial
% Subordinação atual	22%	78%

Movimentações/Eventos no mês

Saldo Anterior	R\$ 4.850,26	R\$ 87.806,50
Atualização monetária	R\$ 3,18	R\$ 57,51
Saldo Corrigido	R\$ 4.853,44	R\$ 87.864,01
Amortização Unitário	R\$ 1.116,35	R\$ 0,00
Saldo Final	R\$ 3.737,09	R\$ 88.957,49
Juros Unitário	R\$ 39,91	R\$ 1.093,48

Ativo x Passivo

Saldo atual dos CRI Seniors	-R\$ 1.081.754,81
Saldo atual dos CRI Júnior	-R\$ 3.853.965,78
Saldo devedor total da carteira	R\$ 3.928.941,77
Conta Corrente + Fundo de Reserva + Aplicações	R\$ 260.531,61
BNDU	R\$ 0,00
Excedente / (Falta)	-R\$ 746.247,21

Posição de Recebimento

Cobrança do mês	R\$ 130.324,39
A - Valores recebidos	R\$ 49.920,09
B - Atrasos (meses anteriores)	R\$ 68.698,16
C - Antecipações	R\$ 0,00
Valor total Recebido (A + B + C)	R\$ 118.618,25
Créditos a Identificar	R\$ 0,00
Total	R\$ 118.618,25

Movimentações em Conta da Série

Saldo Inicial	R\$ 43.374,44
Entradas / Recebimentos	R\$ 133.130,29
Pagamentos CRIs	-R\$ 333.003,21
Despesas	-R\$ 17.002,62
Transferências / Devoluções	R\$ 0,00
(Aplicações) / Resgates	R\$ 230.000,00
Saldo Final	R\$ 56.498,90

Posição de Cobrança

		Nº Contratos
a - Sdo. dev. total da carteira	3.928.941,77	150
b - Sdo. dev. em dia	2.729.396,20	117
c - Sdo. dev. com atraso de até 30 dias.	258.441,36	14
d - Sdo. dev. com atraso entre 31 e 90 dias.	182.191,65	9
e - Sdo. dev. com atraso entre 91 e 180 dias.	15.954,52	1
f - Sdo. dev. com atraso superior de 180 dias.	742.958,04	9
g - Sdo. dev. dos clientes com Parcelas Saltadas	593,78	2
h - Valores a processar	-	-

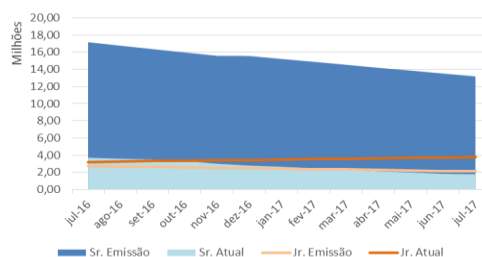
Regras do Regime de Pagamento

b - Atraso Acumulado	30,75%	> 11%
c - Média Móvel Atraso	23,16%	> 5%
a - Atraso 90 dias	29,49%	> 5%

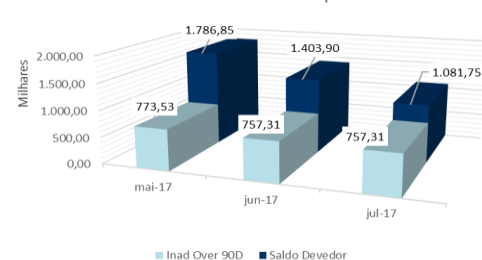
Disclaimer

As informações contidas neste relatório são de caráter exclusivamente informativo, não constituem uma oferta ou recomendação de investimento, não devendo ser utilizadas para a tomada de decisões. Ressalvamos que investimentos incluem fatores de liquidez, crédito, mercado, regulamentação específica, entre outros, sendo de exclusiva responsabilidade do investidor a decisão de realizar um investimento. Ao investidor é recomendada a leitura cuidadosa do prospecto. É proibida a utilização, cópia ou divulgação não autorizada das informações.

Evolução do Saldo Devedor



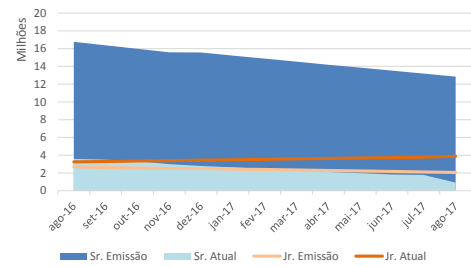
Saldo Devedor vs. Inadimplência



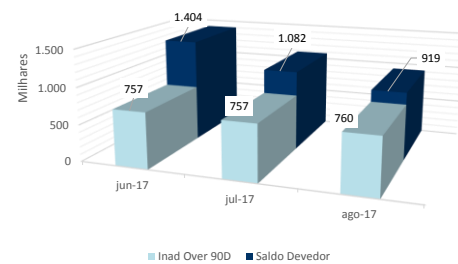
Série 69 E 70
Relatório de Performance - CRI Brazilian Securities
31/08/2017

Dados de emissão da Série		
Tipo Série	Sênior	Júnior
Código Cetip	07F0006632	07F0006633
Código Isin	BRBSCCR11N0	BRBSCCR11N0
Data da Emissão	13/05/2007	13/05/2007
Data de Vencimento	13/03/2022	13/03/2022
Vencimento (meses)	181	181
Indexador	TR Mensal	TR Mensal
Periodicidade Indexador	mensal	mensal
Agente Fiduciário	Oliveira Trust	Oliveira Trust
Agência de Rating	FITCH	-
Rating na Emissão	AA	-
Quantidade	288	43
P.U.	R\$ 300,141	R\$ 300,381
Valor da Emissão	R\$ 86.440,476	R\$ 12.916,393
Juros	10,3267%	16,0000%
Periodicidade Amortização	mensal	mensal
Data da Primeira Amortização	13/12/2007	13/12/2007
Forma de amortização	Fixo	Fixo
% Subordinação	87%	13%
Cedente	Múltiplo	
Tipo de Segmento	Híbrido	
Tipo de Contrato	Financiamento Imobiliário	
Tipo de oferta	Instrução CVM 414	
Mercado de Distribuição	Cetip	
Escriturador	Itaú Corretora de Valores S.A.	
Coordenador da Oferta	0	
Regime Fiduciário	Sim	
Garantias	Alienação Fiduciária	
Dados em 31/8/2017		
Duration (CRI)	1,71	1,68
Rating Atual	AA	-
LTV (médio ponderado)		17,6%
Regime (Prórata, sequencial ou sequencial definitivo)	Sequencial	Sequencial
% Subordinação atual	19%	81%
Movimentações/Eventos no mês		
Saldo Anterior	R\$ 3.737,09	R\$ 88.957,49
Atualização monetária	R\$ 2,08	R\$ 49,46
Saldo Corrigido	R\$ 3.739,16	R\$ 89.006,95
Amortização Unitario	R\$ 563,35	R\$ 0,00
Saldo Final	R\$ 3.175,81	R\$ 90.114,65
Juros Unitário	R\$ 30,75	R\$ 0,00
Ativo x Passivo		
Saldo atual dos CRI Seniors	-R\$ 918.994,38	
Saldo atual dos CRI Junior	-R\$ 3.902.858,36	
Saldo devedor total da carteira	R\$ 3.812.222,44	
Conta Corrente + Fundo de Reserva + Aplicações	R\$ 248.737,93	
BNDU	R\$ 0,00	
Excedente / (Falta)	-R\$ 760.892,37	
Posição de Recebimento		
Cobrança do mês	R\$ 128.469,70	
A - Valores recebidos	R\$ 74.979,55	
B - Atrasos (meses anteriores)	R\$ 88.633,80	
C - Antecipações	R\$ 21.469,34	
Valor total Recebido (A + B + C)	R\$ 185.082,69	
Créditos a Identificar	R\$ 0,00	
Total	R\$ 185.082,69	
Movimentações em Conta da Série		
Saldo Inicial	R\$ 56.498,90	
Entradas / Recebimentos	R\$ 168.103,97	
Pagamentos CRIs	-R\$ 171.100,28	
Despesas	-R\$ 8.870,95	
Transferências / Devoluções	-R\$ 1.039,86	
(Aplicações) / Resgates	-R\$ 29.397,40	
Saldo Final	R\$ 14.194,38	
Posição de Cobrança		
		Nº Contratos
a - Sdo. dev. total da carteira	3.812.222,44	146
b - Sdo. dev. em dia	2.631.262,24	113
c - Sdo. dev. com atraso de até 30 dias.	266.418,21	16
d - Sdo. dev. com atraso entre 31 e 90 dias.	154.142,92	7
e - Sdo. dev. com atraso entre 91 e 180 dias.	-	0
f - Sdo. dev. com atraso superior de 180 dias.	760.399,07	10
g - Sdo. dev. dos clientes com Parcelas Saltadas	593,78	2
h - Valores a processar	-	-
Regras do Regime de Pagamento		
b - Atraso Acumulado	31,78%	> 11%
c - Média Móvel Atraso	23,16%	> 5%
a - Atraso 90 dias	30,47%	> 5%
Disclaimer		
As informações contidas neste relatório são de caráter exclusivamente informativo, não constituem uma oferta ou recomendação de investimento, não devendo ser utilizadas para a tomada de decisões. Ressalvamos que investimentos incluem fatores de liquidez, crédito, mercado, regulamentação específica, entre outros, sendo de exclusiva responsabilidade do investidor a decisão de realizar um investimento. Ao investidor é recomendada a leitura cuidadosa do prospecto. É proibida a utilização, cópia ou divulgação não autorizada das informações.		

Evolução do Saldo Devedor



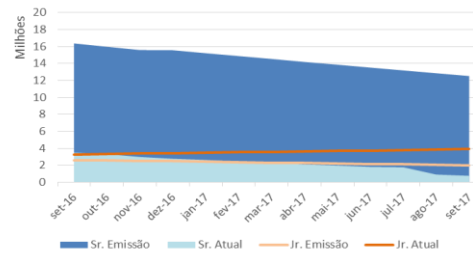
Saldo Devedor vs. Inadimplência



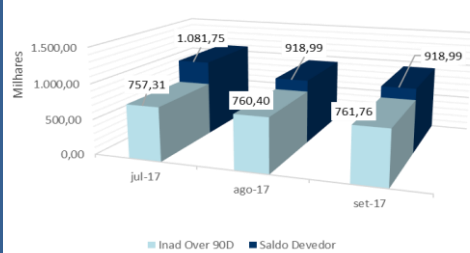
Série 69 E 70
Relatório de Performance - CRI Brazilian Securities
30/09/2017

Dados de emissão da Série		
Tipo Série	Sênior	Júnior
Código Cetip	07F0006632	07F0006633
Código Isin	BRBSC5CR11N0	BRBSC5CR11N0
Data da Emissão	13/05/2007	13/05/2007
Data de Vencimento	13/03/2022	13/03/2022
Vencimento (meses)	181	181
Indexador	TR Mensal	TR Mensal
Periodicidade Indexador	mensal	mensal
Agente Fiduciário	Oliveira Trust	Oliveira Trust
Agência de Rating	FITCH	-
Rating na Emissão	AA	-
Quantidade	288	43
P.U.	R\$ 300,141	R\$ 300,381
Valor da Emissão	R\$ 86.440,476	R\$ 12.916,393
Juros	10,3267%	16,0000%
Periodicidade Amortização	mensal	mensal
Data da Primeira Amortização	13/12/2007	13/12/2007
Forma de amortização	Fixo	Fixo
% Subordinação	87%	13%
Cedente	Múltiplo	
Tipo de Segmento	Híbrido	
Tipo de Contrato	Financiamento Imobiliário	
Tipo de oferta	Instrução CVM 414	
Mercado de Distribuição	Cetip	
Escriturador	Itaú Corretora de Valores S.A.	
Coordenador da Oferta	0	
Regime Fiduciário	Sim	
Garantias	Alienação Fiduciária	
Dados em 30/9/2017		
Duration (CRI)	1,68	1,65
Rating Atual	AA	-
LTV (médio ponderado)	17,5%	
Regime (Prórata, sequencial ou sequencial definitivo)	Sequencial	Sequencial
% Subordinação atual	16%	84%
Movimentações/Eventos no mês		
Saldo Anterior	R\$ 3.175,81	R\$ 90.114,64
Atualização monetária	R\$ 0,00	R\$ 0,00
Saldo Corrigido	R\$ 3.175,81	R\$ 90.114,64
Amortização Unitario	R\$ 502,79	R\$ 0,00
Saldo Final	R\$ 2.673,02	R\$ 91.236,13
Juros Unitário	R\$ 26,12	R\$ 0,00
Ativo x Passivo		
Saldo atual dos CRI Seniors	-R\$ 773.412,10	
Saldo atual dos CRI Junior	-R\$ 3.950.746,47	
Saldo devedor total da carteira	R\$ 3.734.869,55	
Conta Corrente + Fundo de Reserva + Aplicações	R\$ 193.093,71	
BNDU	R\$ 0,00	
Excedente / (Falta)	-R\$ 796.195,31	
Posição de Recebimento		
Cobrança do mês	R\$ 126.531,44	
A - Valores recebidos	R\$ 99.086,71	
B - Atrasos (meses anteriores)	R\$ 15.130,84	
C - Antecipações	R\$ 0,00	
Valor total Recebido (A + B + C)	R\$ 114.217,55	
Créditos a Identificar	R\$ 0,00	
Total	R\$ 114.217,55	
Movimentações em Conta da Série		
Saldo Inicial	R\$ 14.194,38	
Entradas / Recebimentos	R\$ 105.150,85	
Pagamentos CRIs	-R\$ 152.324,81	
Despesas	-R\$ 9.193,74	
Transferências / Devoluções	R\$ 0,00	
(Aplicações) / Resgates	R\$ 94.800,46	
Saldo Final	R\$ 52.627,14	
Posição de Cobrança		
		Nº Contratos
a - Sdo. dev. total da carteira	3.734.869,55	145
b - Sdo. dev. em dia	2.530.217,31	112
c - Sdo. dev. com atraso de até 30 dias.	254.001,90	14
d - Sdo. dev. com atraso entre 31 e 90 dias.	197.187,80	9
e - Sdo. dev. com atraso entre 91 e 180 dias.	-	0
f - Sdo. dev. com atraso superior de 180 dias.	761.755,80	10
g - Sdo. dev. dos clientes com Parcelas Saltadas	593,78	2
h - Valores a processar	-	-
Regras do Regime de Pagamento		
b - Atraso Acumulado	32,36%	> 11%
c - Média Móvel Atraso	23,16%	> 5%
a - Atraso 90 dias	31,03%	> 5%
Disclaimer		
As informações contidas neste relatório são de caráter exclusivamente informativo, não constituem uma oferta ou recomendação de investimento, não devendo ser utilizadas para a tomada de decisões. Ressalvamos que investimentos incluem fatores de liquidez, crédito, mercado, regulamentação específica, entre outros, sendo de exclusiva responsabilidade do investidor a decisão de realizar um investimento. Ao investidor é recomendada a leitura cuidadosa do prospecto. É proibida a utilização, cópia ou divulgação não autorizada das informações.		

Evolução do Saldo Devedor



Saldo Devedor Sr vs. Inadimplência Carteira



Série 69 E 70
Relatório de Performance - CRI Brazilian Securities
31/10/2017

Dados de emissão da Série		
Tipo Série	Sênior	Júnior
Código Cetip	07F0006632	07F0006633
Código Isin	BRBSCSRI1N0	BRBSCSRI1N0
Data da Emissão	13/05/2007	13/05/2007
Data de Vencimento	13/03/2022	13/03/2022
Vencimento (meses)	181	181
Indexador	TR Mensal	TR Mensal
Periodicidade Indexador	mensal	mensal
Agente Fiduciário	Oliveira Trust	Oliveira Trust
Agência de Rating	FITCH	-
Rating na Emissão	AA	-
Quantidade	288	43
P.U.	R\$ 300,141	R\$ 300,381
Valor da Emissão	R\$ 86.440,476	R\$ 12.916,393
Juros	10,3267%	16,0000%
Periodicidade Amortização	mensal	mensal
Data da Primeira Amortização	13/12/2007	13/12/2007
Forma de amortização	Fixo	Fixo
% Subordinação	87%	13%
Cedente	Múltiplo	
Tipo de Segmento	Híbrido	
Tipo de Contrato	Financiamento Imobiliário	
Tipo de oferta	Instrução CVM 414	
Mercado de Distribuição	Cetip	
Escriturador	Itaú Corretora de Valores S.A.	
Coordenador da Oferta	0	
Regime Fiduciário	Sim	
Garantias	Alienação Fiduciária	
Dados em 31/10/2017		
Duration (CRI)	1,68	1,65
Rating Atual	AA	-
LTV (médio ponderado)		17,7%
Regime (Prórata, sequencial ou sequencial definitivo)	Sequencial	Sequencial
% Subordinação atual	14%	86%
Movimentações/Eventos no mês		
Saldo Anterior	R\$ 2.673,02	R\$ 91.236,12
Atualização monetária	R\$ 0,00	R\$ 0,00
Saldo Corrigido	R\$ 2.673,02	R\$ 91.236,12
Amortização Unitário	R\$ 360,79	R\$ 0,00
Saldo Final	R\$ 2.312,23	R\$ 92.371,57
Juros Unitário	R\$ 21,98	R\$ 0,00
Ativo x Passivo		
Saldo atual dos CRI Seniors		-R\$ 669.097,82
Saldo atual dos CRI Júnior		-R\$ 4.000.605,39
Saldo devedor total da carteira		R\$ 3.532.462,08
Conta Corrente + Fundo de Reserva + Aplicações		R\$ 309.408,06
BNDU		R\$ 0,00
Excedente / (Falta)		-R\$ 827.833,07
Posição de Recebimento		
Cobrança do mês		R\$ 121.242,48
A - Valores recebidos		R\$ 158.405,05
B - Atrasos (meses anteriores)		R\$ 81.441,77
C - Antecipações		R\$ 109.729,37
Valor total Recebido (A + B + C)		R\$ 349.576,19
Créditos a Identificar		R\$ 0,00
Total		R\$ 349.576,19
Movimentações em Conta da Série		
Saldo Inicial		R\$ 52.627,14
Entradas / Recebimentos		R\$ 239.030,78
Pagamentos CRIs		-R\$ 110.238,05
Despesas		-R\$ 13.466,88
Transferências / Devoluções		R\$ 0,00
(Aplicações) / Resgates		-R\$ 149.307,53
Saldo Final		R\$ 18.645,46
Posição de Cobrança		
		Nº Contratos
a - Sdo. dev. total da carteira	3.532.462,08	141
b - Sdo. dev. em dia	2.435.352,63	110
c - Sdo. dev. com atraso de até 30 dias.	165.703,74	13
d - Sdo. dev. com atraso entre 31 e 90 dias.	161.742,02	7
e - Sdo. dev. com atraso entre 91 e 180 dias.	6.464,20	1
f - Sdo. dev. com atraso superior de 180 dias.	763.199,49	10
g - Sdo. dev. dos clientes com Parcelas Saltadas	593,78	2
h - Valores a processar	-	-
Regras do Regime de Pagamento		
b - Atraso Acumulado	34,21%	> 11%
c - Média Móvel Atraso	23,16%	> 5%
a - Atraso 90 dias	32,80%	> 5%
Disclaimer		
As informações contidas neste relatório são de caráter exclusivamente informativo, não constituem uma oferta ou recomendação de investimento, não devendo ser utilizadas para a tomada de decisões. Ressalvamos que investimentos incluem fatores de liquidez, crédito, mercado, regulamentação específica, entre outros, sendo de exclusiva responsabilidade do investidor a decisão de realizar um investimento. Ao investidor é recomendada a leitura cuidadosa do prospecto. É proibida a utilização, cópia ou divulgação não autorizada das informações.		

Série 69 E 70
Relatório de Performance - CRI Brazilian Securities
30/11/2017

Dados de emissão da Série		
Tipo Série	Sênior	Júnior
Código Cetip	07F0006632	07F0006633
Código Isin	BRBSCSRI1N0	BRBSCSRI1N0
Data da Emissão	13/05/2007	13/05/2007
Data de Vencimento	13/03/2022	13/03/2022
Vencimento (meses)	181	181
Indexador	TR Mensal	TR Mensal
Periodicidade Indexador	mensal	mensal
Agente Fiduciário	Oliveira Trust	Oliveira Trust
Agência de Rating	FITCH	-
Rating na Emissão	AA	-
Quantidade	288	43
P.U.	R\$ 300.141	R\$ 300.381
Valor da Emissão	R\$ 86.440.476	R\$ 12.916.393
Juros	10,3267%	16,0000%
Periodicidade Amortização	mensal	mensal
Data da Primeira Amortização	13/12/2007	13/12/2007
Forma de amortização	Fixo	Fixo
% Subordinação	87%	13%
Cedente	Múltiplo	
Tipo de Segmento	Híbrido	
Tipo de Contrato	Financiamento Imobiliário	
Tipo de oferta	Instrução CVM 414	
Mercado de Distribuição	Cetip	
Escriturador	Itaú Corretora de Valores S.A.	
Coordenador da Oferta	0	
Regime Fiduciário	Sim	
Garantias	Alienação Fiduciária	
Dados em 30/11/2017		
Duration (CRI)	1,68	1,65
Rating Atual	AA	-
LTV (médio ponderado)		17,7%
Regime (Prórata, sequencial ou sequencial definitivo)	Sequencial	Sequencial
% Subordinação atual	13%	87%
Movimentações/Eventos no mês		
Saldo Anterior	R\$ 2.312,23	R\$ 92.371,56
Atualização monetária	R\$ 0,00	R\$ 0,00
Saldo Corrigido	R\$ 2.312,23	R\$ 92.371,56
Amortização Unitario	R\$ 165,03	R\$ 0,00
Saldo Final	R\$ 2.147,20	R\$ 93.521,14
Juros Unitário	R\$ 19,01	R\$ 0,00
Ativo x Passivo		
Saldo atual dos CRI Seniors		-R\$ 621.271,52
Saldo atual dos CRI Junior		-R\$ 4.049.693,56
Saldo devedor total da carteira		R\$ 3.449.136,97
Conta Corrente + Fundo de Reserva + Aplicações		R\$ 0,00
BNDU		R\$ 0,00
Excedente / (Falta)		-R\$ 1.221.828,11
Posição de Recebimento		
Cobrança do mês	R\$ 120.442,26	
A - Valores recebidos	R\$ 34.588,99	
B - Atrasos (meses anteriores)	R\$ 80.105,62	
C - Antecipações	R\$ 0,00	
Valor total Recebido (A + B + C)	R\$ 114.694,61	
Créditos a Identificar	R\$ 0,00	
Total	R\$ 114.694,61	
Movimentações em Conta da Série		
Saldo Inicial	R\$ 18.645,46	
Entradas / Recebimentos	R\$ 115.751,61	
Pagamentos CRIs	-R\$ 53.004,71	
Despesas	-R\$ 14.124,89	
Transferências / Devoluções	R\$ 0,00	
(Aplicações) / Resgates	-R\$ 50.000,00	
Saldo Final	R\$ 17.267,47	
Posição de Cobrança		
		Nº Contratos
a - Sdo. dev. total da carteira	3.449.136,97	141
b - Sdo. dev. em dia	2.435.352,63	110
c - Sdo. dev. com atraso de até 30 dias.	165.703,74	13
d - Sdo. dev. com atraso entre 31 e 90 dias.	161.742,02	7
e - Sdo. dev. com atraso entre 91 e 180 dias.	6.464,20	1
f - Sdo. dev. com atraso superior de 180 dias.	763.199,49	10
g - Sdo. dev. dos clientes com Parcelas Saltadas	593,78	2
h - Valores a processar	-	
Regras do Regime de Pagamento		
b - Atraso Acumulado	35,01%	> 11%
c - Média Móvel Atraso	23,16%	> 5%
a - Atraso 90 dias	33,57%	> 5%
Disclaimer		
As informações contidas neste relatório são de caráter exclusivamente informativo, não constituem uma oferta ou recomendação de investimento, não devendo ser utilizadas para a tomada de decisões. Ressalvamos que investimentos incluem fatores de liquidez, crédito, mercado, regulamentação específica, entre outros, sendo de exclusiva responsabilidade do investidor a decisão de realizar um investimento. Ao investidor é recomendada a leitura cuidadosa do prospecto. É proibida a utilização, cópia ou divulgação não autorizada das informações.		

Série 69 E 70
Relatório de Performance - CRI Brazilian Securities
31/12/2017

Dados de emissão da Série		
Tipo Série	Sênior	Júnior
Código Cetip	07F006632	07F006633
Código Isin	BRBSCSRI1N0	BRBSCSRI1N0
Data da Emissão	13/05/2007	13/05/2007
Data de Vencimento	13/03/2022	13/03/2022
Vencimento (meses)	181	181
Indexador	TR Mensal	TR Mensal
Periodicidade Indexador	mensal	mensal
Agente Fiduciário	Oliveira Trust	Oliveira Trust
Agência de Rating	FITCH	-
Rating na Emissão	AA	-
Quantidade	288	43
P.U.	R\$ 300,141	R\$ 300,381
Valor da Emissão	R\$ 86.440.476	R\$ 12.916.393
Juros	10,3267%	16,0000%
Periodicidade Amortização	mensal	mensal
Data da Primeira Amortização	13/12/2007	13/12/2007
Forma de amortização	Fixo	Fixo
% Subordinação	87%	13%
Cedente	Múltiplo	
Tipo de Segmento	Híbrido	
Tipo de Contrato	Financiamento Imobiliário	
Tipo de oferta	Instrução CVM 414	
Mercado de Distribuição	Cetip	
Escriturador	Itaú Corretora de Valores S.A.	
Coordenador da Oferta	0	
Regime Fiduciário	Sim	
Garantias	Alienação Fiduciária	
Dados em 31/12/2017		
Duration (CRI)	1,42	1,35
Rating Atual	AA	-
LTV (médio ponderado)	17,7%	
Regime (Prórata, sequencial ou sequencial definitivo)	Sequencial	Sequencial
% Subordinação atual	8%	92%
Movimentações/Eventos no mês		
Saldo Anterior	R\$ 2.147,20	R\$ 93.521,14
Atualização monetária	R\$ 0,00	R\$ 0,00
Saldo Corrigido	R\$ 2.147,20	R\$ 93.521,14
Amortização Unitario	R\$ 984,72	R\$ 0,00
Saldo Final	R\$ 1.162,48	R\$ 94.685,02
Juros Unitário	R\$ 17,66	R\$ 0,00
Ativo x Passivo		
Saldo atual dos CRI Seniors	-R\$ 336.391,48	
Saldo atual dos CRI Junior	-R\$ 4.100.801,33	
Saldo devedor total da carteira	R\$ 3.277.218,74	
Conta Corrente + Fundo de Reserva + Aplicações	R\$ 272.475,44	
BNDU	R\$ 0,00	
Excedente / (Falta)	-R\$ 887.498,63	
Posição de Recebimento		
Cobrança do mês	R\$ 116.033,00	
A - Valores recebidos	R\$ 147.278,73	
B - Atrasos (meses anteriores)	R\$ 59.238,06	
C - Antecipações	R\$ 97.874,33	
Valor total Recebido (A + B + C)	R\$ 304.391,12	
Créditos a Identificar	R\$ 0,00	
Total	R\$ 304.391,12	
Movimentações em Conta da Série		
Saldo Inicial	R\$ 17.267,47	
Entradas / Recebimentos	R\$ 221.443,74	
Pagamentos CRIs	-R\$ 290.910,41	
Despesas	-R\$ 18.014,54	
Transferências / Devoluções	R\$ 0,00	
(Aplicações) / Resgates	R\$ 136.640,30	
Saldo Final	R\$ 66.426,56	
Posição de Cobrança		
		Nº Contratos
a - Sdo. dev. total da carteira	3.277.218,74	136
b - Sdo. dev. em dia	2.310.375,08	109
c - Sdo. dev. com atraso de até 30 dias.	115.737,19	10
d - Sdo. dev. com atraso entre 31 e 90 dias.	81.959,26	6
e - Sdo. dev. com atraso entre 91 e 180 dias.	6.688,27	1
f - Sdo. dev. com atraso superior de 180 dias.	765.791,10	10
g - Sdo. dev. dos clientes com Parcelas Saltadas	593,78	2
h - Valores a processar	-	-
Regras do Regime de Pagamento		
b - Atraso Acumulado	37,03%	> 11%
c - Média Móvel Atraso	23,16%	> 5%
a - Atraso 90 dias	35,51%	> 5%
Disclaimer		
As informações contidas neste relatório são de caráter exclusivamente informativo, não constituem uma oferta ou recomendação de investimento, não devendo ser utilizadas para a tomada de decisões. Ressaltamos que investimentos incluem fatores de liquidez, crédito, mercado, regulamentação específica, entre outros, sendo de exclusiva responsabilidade do investidor a decisão de realizar um investimento. Ao investidor é recomendada a leitura cuidadosa do prospecto. É proibida a utilização, cópia ou divulgação não autorizada das informações.		