

A) Dados Iniciais da Série

Senior	11.034.636,36	Junior
Data de emissão	20/09/10	Data de emissão
Índice de correção	IGPM Mensal	Índice de correção
Taxa de juros do papel	8,5000%	Taxa de juros do papel
Quantidade	33	Quantidade
PU inicial	334.382,92	PU inicial

B) Resumo dos Valores no Aniversário

Saldo Anterior dez/14	Atualização	Saldo Corrigido
125.975,88	782,06	126.757,94

Saldo Anterior dez/14	Atualização	Saldo Corrigido
0,00	0,00	0,00

Amortização	Juros	Saldo Final jan/15
2.100,25	864,68	124.657,69

Amortização	Juros	Saldo Final jan/15
0,00	0,00	0,00

Pagamento Realizado jan/15
2.964,93

Pagamento Realizado jan/15
0,00

C) Ativo x Passivo no Fechamento

a - Saldo atual dos CRI Seniors	(4.135.187,43)
b - Saldo atual dos CRI Junior	-
c - Saldo devedor total da carteira, encargos e valores a processar	4.472.528,76
d - Fundo de Reserva (c/c + aplicação)	20.148,74
e - BNDU	-
f - Excedente / (Falta)	<u>357.490,07</u>

D) Posição de Recebimentos do mês

a - Cobrança do mês	13.073,70
b - Valores recebidos da cobrança do mês	6.536,85
c - Atrasos de meses anteriores recebidos	-
d - Antecipações	-
e - Valor total Recebido	6.536,85
f - Créditos a Identificar	-
g - Total	6.536,85

E) Análise da Movimentação Financeira do mês (Extrato Conta Corrente da Série)

a - Saldo Inicial	6.097,19
b - Entradas / Recebimentos	285.633,34
c - Pagamentos CRIs	(97.842,71)
d - Despesas	(4.239,08)
e - Transferências / Devoluções	(169.500,00)
f - (Aplicações) / Resgates	-
g - Saldo Final	20.148,74

F) Posição de Cobrança

	R\$	%	Nr. Contratos
a - Sdo. dev. total da carteira	4.472.528,76		24
b - Sdo. dev. em dia	115.804,38	2,6%	4
c - Sdo. dev. dos clientes com parcelas em atraso de até 30 dias	-	0,0%	0
d - Sdo. dev. dos clientes com parcelas em atraso de 31 até 90 dias	-	0,0%	0
e - Sdo. dev. clientes com parc. em atraso em cobrança jurídica (91 a 180 dias)	64.141,47	1,4%	1
f - Sdo. dev. clientes com parc. em atraso em proc. de execução (acima 180 dias)	7.181.097,03	160,6%	19
g - Sdo. dev. dos clientes com Parcelas Saltados / em Acordo	51.017,92	1,1%	1
h - Valores a processar	(2.939.532,04)	-65,7%	

G) Reforço de Crédito

a - Aceleração de Pagamento	0,0000%	< 10%	N/A
b - % de Reforço de Crédito	0,0000%	> 90%	N/A
c - Atraso 180 dias	0,0000%	> 7%	N/A
d - Atraso 360 dias	0,0000%	> 7%	N/A
e - Pulverização	0,0000%	< 100%	N/A

H) Disclaimer

As informações contidas neste relatório são de caráter exclusivamente informativo, não constituem uma oferta ou recomendação de investimento, não devendo ser utilizadas para a tomada de decisões. Ressalvamos que investimentos incluem fatores de liquidez, crédito, mercado, regulamentação específica, entre outros, sendo de exclusiva responsabilidade do investidor a decisão de realizar um investimento. Ao investidor é recomendada a leitura cuidadosa do prospecto. É proibida a utilização, cópia ou divulgação não autorizada das informações.

A) Dados Iniciais da Série

Senior	11.034.636,36	Junior
Data de emissão	20/09/10	Data de emissão
Índice de correção	IGPM Mensal	Índice de correção
Taxa de juros do papel	8,5000%	Taxa de juros do papel
Quantidade	33	Quantidade
PU inicial	334.382,92	PU inicial

B) Resumo dos Valores no Aniversário

Saldo Anterior jan/15	Atualização	Saldo Corrigido
124.657,69	953,33	125.611,02

Saldo Anterior jan/15	Atualização	Saldo Corrigido
0,00	0,00	0,00

Amortização	Juros	Saldo Final fev/15
2.136,39	856,85	123.474,63

Amortização	Juros	Saldo Final fev/15
0,00	0,00	0,00

Pagamento Realizado fev/15
2.993,25

Pagamento Realizado fev/15
0,00

C) Ativo x Passivo no Fechamento

a - Saldo atual dos CRI Seniors	(4.085.225,91)
b - Saldo atual dos CRI Junior	-
c - Saldo devedor total da carteira, encargos e valores a processar	4.525.987,31
d - Fundo de Reserva (c/c + aplicação)	3.035,63
e - BNDU	-
f - Excedente / (Falta)	<u>443.797,03</u>

D) Posição de Recebimentos do mês

a - Cobrança do mês	6.577,44
b - Valores recebidos da cobrança do mês	5.026,10
c - Atrasos de meses anteriores recebidos	-
d - Antecipações	-
e - Valor total Recebido	5.026,10
f - Créditos a Identificar	-
g - Total	5.026,10

E) Análise da Movimentação Financeira do mês (Extrato Conta Corrente da Série)

a - Saldo Inicial	20.148,74
b - Entradas / Recebimentos	85.026,10
c - Pagamentos CRIs	(98.777,15)
d - Despesas	(3.362,06)
e - Transferências / Devoluções	-
f - (Aplicações) / Resgates	-
g - Saldo Final	3.035,63

F) Posição de Cobrança

	R\$	%	Nr. Contratos
a - Sdo. dev. total da carteira	4.525.987,31		24
b - Sdo. dev. em dia	71.070,38	1,6%	3
c - Sdo. dev. dos clientes com parcelas em atraso de até 30 dias	44.878,29	1,0%	1
d - Sdo. dev. dos clientes com parcelas em atraso de 31 até 90 dias	-	0,0%	0
e - Sdo. dev. clientes com parc. em atraso em cobrança jurídica (91 a 180 dias)	63.267,74	1,4%	1
f - Sdo. dev. clientes com parc. em atraso em proc. de execução (acima 180 dias)	7.234.798,97	159,9%	19
g - Sdo. dev. dos clientes com Parcelas Saltados / em Acordo	50.086,93	1,1%	1
h - Valores a processar	(2.938.115,00)	-64,9%	

G) Reforço de Crédito

a - Aceleração de Pagamento	0,0000%	< 10%	N/A
b - % de Reforço de Crédito	0,0000%	> 90%	N/A
c - Atraso 180 dias	0,0000%	> 7%	N/A
d - Atraso 360 dias	0,0000%	> 7%	N/A
e - Pulverização	0,0000%	< 100%	N/A

H) Disclaimer

As informações contidas neste relatório são de caráter exclusivamente informativo, não constituem uma oferta ou recomendação de investimento, não devendo ser utilizadas para a tomada de decisões. Ressalvamos que investimentos incluem fatores de liquidez, crédito, mercado, regulamentação específica, entre outros, sendo de exclusiva responsabilidade do investidor a decisão de realizar um investimento. Ao investidor é recomendada a leitura cuidadosa do prospecto. É proibida a utilização, cópia ou divulgação não autorizada das informações.

31-mar-15

A) Dados Iniciais da Série

Senior	11.034.636,36	Junior
Data de emissão	20/09/10	Data de emissão
Índice de correção	IGPM Mensal	Índice de correção
Taxa de juros do papel	8,5000%	Taxa de juros do papel
Quantidade	33	Quantidade
PU inicial	334.382,92	PU inicial

B) Resumo dos Valores no Aniversário

Saldo Anterior fev/15	Atualização	Saldo Corrigido
123.474,63	334,11	123.808,73

Saldo Anterior fev/15	Atualização	Saldo Corrigido
0,00	0,00	0,00

Amortização	Juros	Saldo Final mar/15
2.162,44	844,56	121.646,29

Amortização	Juros	Saldo Final mar/15
0,00	0,00	0,00

Pagamento Realizado mar/15
3.007,00

Pagamento Realizado mar/15
0,00

C) Ativo x Passivo no Fechamento

a - Saldo atual dos CRI Seniors	(4.038.375,09)
b - Saldo atual dos CRI Junior	-
c - Saldo devedor total da carteira, encargos e valores a processar	4.391.104,65
d - Fundo de Reserva (c/c + aplicação)	7.460,09
e - BNDU	-
f - Excedente / (Falta)	<u>360.189,65</u>

D) Posição de Recebimentos do mês

a - Cobrança do mês	6.627,74
b - Valores recebidos da cobrança do mês	5.064,54
c - Atrasos de meses anteriores recebidos	-
d - Antecipações	-
e - Valor total Recebido	5.064,54
f - Créditos a Identificar	-
g - Total	5.064,54

E) Análise da Movimentação Financeira do mês (Extrato Conta Corrente da Série)

a - Saldo Inicial	3.035,63
b - Entradas / Recebimentos	197.389,03
c - Pagamentos CRIs	(99.231,12)
d - Despesas	(93.733,45)
e - Transferências / Devoluções	-
f - (Aplicações) / Resgates	-
g - Saldo Final	7.460,09

F) Posição de Cobrança

	R\$	%	Nr. Contratos
a - Sdo. dev. total da carteira	4.391.104,65		24
b - Sdo. dev. em dia	70.695,76	1,6%	3
c - Sdo. dev. dos clientes com parcelas em atraso de até 30 dias	-	0,0%	0
d - Sdo. dev. dos clientes com parcelas em atraso de 31 até 90 dias	45.610,06	1,0%	1
e - Sdo. dev. clientes com parc. em atraso em cobrança jurídica (91 a 180 dias)	49.165,52	1,1%	0
f - Sdo. dev. clientes com parc. em atraso em proc. de execução (acima 180 dias)	7.306.907,28	166,4%	20
g - Sdo. dev. dos clientes com Parcelas Saltados / em Acordo	49.165,52	1,1%	1
h - Valores a processar	(3.130.439,49)	-71,3%	

G) Reforço de Crédito

a - Aceleração de Pagamento	0,0000%	< 10%	N/A
b - % de Reforço de Crédito	0,0000%	> 90%	N/A
c - Atraso 180 dias	0,0000%	> 7%	N/A
d - Atraso 360 dias	0,0000%	> 7%	N/A
e - Pulverização	0,0000%	< 100%	N/A

H) Disclaimer

As informações contidas neste relatório são de caráter exclusivamente informativo, não constituem uma oferta ou recomendação de investimento, não devendo ser utilizadas para a tomada de decisões. Ressalvamos que investimentos incluem fatores de liquidez, crédito, mercado, regulamentação específica, entre outros, sendo de exclusiva responsabilidade do investidor a decisão de realizar um investimento. Ao investidor é recomendada a leitura cuidadosa do prospecto. É proibida a utilização, cópia ou divulgação não autorizada das informações.

A) Dados Iniciais da Série

Senior	11.034.636,36	Junior
Data de emissão	20/09/10	Data de emissão
Índice de correção	IGPM Mensal	Índice de correção
Taxa de juros do papel	8,5000%	Taxa de juros do papel
Quantidade	33	Quantidade
PU inicial	334.382,92	PU inicial

B) Resumo dos Valores no Aniversário

Saldo Anterior mar/15	Atualização	Saldo Corrigido
121.646,29	1.193,16	122.839,45

Saldo Anterior mar/15	Atualização	Saldo Corrigido
0,00	0,00	0,00

Amortização	Juros	Saldo Final abr/15
2.156,08	837,95	120.683,37

Amortização	Juros	Saldo Final abr/15
0,00	0,00	0,00

Pagamento Realizado abr/15
2.994,03

Pagamento Realizado abr/15
0,00

C) Ativo x Passivo no Fechamento

a - Saldo atual dos CRI Seniors	(4.007.109,44)
b - Saldo atual dos CRI Junior	-
c - Saldo devedor total da carteira, encargos e valores a processar	4.385.072,11
d - Fundo de Reserva (c/c + aplicação)	50.767,00
e - BNDU	-
f - Excedente / (Falta)	<u>428.729,67</u>

D) Posição de Recebimentos do mês

a - Cobrança do mês	5.078,23
b - Valores recebidos da cobrança do mês	5.078,23
c - Atrasos de meses anteriores recebidos	43.652,98
d - Antecipações	-
e - Valor total Recebido	48.731,21
f - Créditos a Identificar	-
g - Total	48.731,21

E) Análise da Movimentação Financeira do mês (Extrato Conta Corrente da Série)

a - Saldo Inicial	7.460,09
b - Entradas / Recebimentos	48.731,21
c - Pagamentos CRIs	(98.802,88)
d - Despesas	(52.354,96)
e - Transferências / Devoluções	-
f - (Aplicações) / Resgates	95.733,54
g - Saldo Final	767,00

F) Posição de Cobrança

	R\$	%	Nr. Contratos
a - Sdo. dev. total da carteira	4.385.072,11		24
b - Sdo. dev. em dia	70.119,48	1,6%	3
c - Sdo. dev. dos clientes com parcelas em atraso de até 30 dias	-	0,0%	0
d - Sdo. dev. dos clientes com parcelas em atraso de 31 até 90 dias	44.714,27	1,0%	1
e - Sdo. dev. clientes com parc. em atraso em cobrança jurídica (91 a 180 dias)	358.089,06	8,2%	1
f - Sdo. dev. clientes com parc. em atraso em proc. de execução (acima 180 dias)	7.012.142,98	159,9%	19
g - Sdo. dev. dos clientes com Parcelas Saltados / em Acordo	48.242,13	1,1%	1
h - Valores a processar	(3.148.235,81)	-71,8%	

G) Reforço de Crédito

a - Aceleração de Pagamento	0,0000%	< 10%	N/A
b - % de Reforço de Crédito	0,0000%	> 90%	N/A
c - Atraso 180 dias	0,0000%	> 7%	N/A
d - Atraso 360 dias	0,0000%	> 7%	N/A
e - Pulverização	0,0000%	< 100%	N/A

H) Disclaimer

As informações contidas neste relatório são de caráter exclusivamente informativo, não constituem uma oferta ou recomendação de investimento, não devendo ser utilizadas para a tomada de decisões. Ressalvamos que investimentos incluem fatores de liquidez, crédito, mercado, regulamentação específica, entre outros, sendo de exclusiva responsabilidade do investidor a decisão de realizar um investimento. Ao investidor é recomendada a leitura cuidadosa do prospecto. É proibida a utilização, cópia ou divulgação não autorizada das informações.

A) Dados Iniciais da Série

Senior	11.034.636,36	Junior
Data de emissão	20/09/10	Data de emissão
Índice de correção	IGPM Mensal	Índice de correção
Taxa de juros do papel	8,5000%	Taxa de juros do papel
Quantidade	33	Quantidade
PU inicial	334.382,92	PU inicial

B) Resumo dos Valores no Aniversário

Saldo Anterior abr/15	Atualização	Saldo Corrigido
120.683,37	1.406,79	122.090,16

Saldo Anterior abr/15	Atualização	Saldo Corrigido
0,00	0,00	0,00

Amortização	Juros	Saldo Final mai/15
2.190,42	832,84	119.899,74

Amortização	Juros	Saldo Final mai/15
0,00	0,00	0,00

Pagamento Realizado mai/15
3.023,26

Pagamento Realizado mai/15
0,00

C) Ativo x Passivo no Fechamento

a - Saldo atual dos CRI Seniors	(3.972.306,67)
b - Saldo atual dos CRI Junior	-
c - Saldo devedor total da carteira, encargos e valores a processar	4.402.379,43
d - Fundo de Reserva (c/c + aplicação)	7.607,92
e - BNDU	-
f - Excedente / (Falta)	<u>437.680,68</u>

D) Posição de Recebimentos do mês

a - Cobrança do mês	5.128,05
b - Valores recebidos da cobrança do mês	5.133,15
c - Atrasos de meses anteriores recebidos	1.563,20
d - Antecipações	-
e - Valor total Recebido	6.696,35
f - Créditos a Identificar	-
g - Total	6.696,35

E) Análise da Movimentação Financeira do mês (Extrato Conta Corrente da Série)

a - Saldo Inicial	767,00
b - Entradas / Recebimentos	62.448,84
c - Pagamentos CRIs	(99.767,47)
d - Despesas	(5.980,68)
e - Transferências / Devoluções	-
f - (Aplicações) / Resgates	50.140,23
g - Saldo Final	7.607,92

F) Posição de Cobrança

	R\$	%	Nr. Contratos
a - Sdo. dev. total da carteira	4.402.379,43		24
b - Sdo. dev. em dia	69.988,17	1,6%	3
c - Sdo. dev. dos clientes com parcelas em atraso de até 30 dias	-	0,0%	0
d - Sdo. dev. dos clientes com parcelas em atraso de 31 até 90 dias	44.042,83	1,0%	1
e - Sdo. dev. clientes com parc. em atraso em cobrança jurídica (91 a 180 dias)	365.093,11	8,3%	1
f - Sdo. dev. clientes com parc. em atraso em proc. de execução (acima 180 dias)	7.078.316,33	160,8%	19
g - Sdo. dev. dos clientes com Parcelas Saltados / em Acordo	47.531,80	1,1%	1
h - Valores a processar	(3.202.592,81)	-72,7%	

G) Reforço de Crédito

a - Aceleração de Pagamento	0,0000%	< 10%	N/A
b - % de Reforço de Crédito	0,0000%	> 90%	N/A
c - Atraso 180 dias	0,0000%	> 7%	N/A
d - Atraso 360 dias	0,0000%	> 7%	N/A
e - Pulverização	0,0000%	< 100%	N/A

H) Disclaimer

As informações contidas neste relatório são de caráter exclusivamente informativo, não constituem uma oferta ou recomendação de investimento, não devendo ser utilizadas para a tomada de decisões. Ressalvamos que investimentos incluem fatores de liquidez, crédito, mercado, regulamentação específica, entre outros, sendo de exclusiva responsabilidade do investidor a decisão de realizar um investimento. Ao investidor é recomendada a leitura cuidadosa do prospecto. É proibida a utilização, cópia ou divulgação não autorizada das informações.

A) Dados Iniciais da Série

Senior	11.034.636,36	Junior
Data de emissão	20/09/10	Data de emissão
Índice de correção	IGPM Mensal	Índice de correção
Taxa de juros do papel	8,5000%	Taxa de juros do papel
Quantidade	33	Quantidade
PU inicial	334.382,92	PU inicial

B) Resumo dos Valores no Aniversário

Saldo Anterior mai/15	Atualização	Saldo Corrigido
119.899,74	487,15	120.386,90

Saldo Anterior mai/15	Atualização	Saldo Corrigido
0,00	0,00	0,00

Amortização	Juros	Saldo Final jun/15
2.268,57	821,22	118.118,33

Amortização	Juros	Saldo Final jun/15
0,00	0,00	0,00

Pagamento Realizado jun/15
3.089,79

Pagamento Realizado jun/15
0,00

C) Ativo x Passivo no Fechamento

a - Saldo atual dos CRI Seniors	(3.915.516,15)
b - Saldo atual dos CRI Junior	-
c - Saldo devedor total da carteira, encargos e valores a processar	4.366.299,78
d - Fundo de Reserva (c/c + aplicação)	302,90
e - BNDU	-
f - Excedente / (Falta)	<u>451.086,53</u>

D) Posição de Recebimentos do mês

a - Cobrança do mês	5.187,82
b - Valores recebidos da cobrança do mês	3.429,26
c - Atrasos de meses anteriores recebidos	-
d - Antecipações	-
e - Valor total Recebido	3.429,26
f - Créditos a Identificar	-
g - Total	3.429,26

E) Análise da Movimentação Financeira do mês (Extrato Conta Corrente da Série)

a - Saldo Inicial	7.607,92
b - Entradas / Recebimentos	195.805,86
c - Pagamentos CRIs	(101.963,04)
d - Despesas	(4.142,18)
e - Transferências / Devoluções	(97.005,66)
f - (Aplicações) / Resgates	-
g - Saldo Final	302,90

F) Posição de Cobrança

	R\$	%	Nr. Contratos
a - Sdo. dev. total da carteira	4.366.299,78		24
b - Sdo. dev. em dia	116.100,55	2,7%	2
c - Sdo. dev. dos clientes com parcelas em atraso de até 30 dias	-	0,0%	0
d - Sdo. dev. dos clientes com parcelas em atraso de 31 até 90 dias	44.740,66	1,0%	1
e - Sdo. dev. clientes com parc. em atraso em cobrança jurídica (91 a 180 dias)	-	0,0%	0
f - Sdo. dev. clientes com parc. em atraso em proc. de execução (acima 180 dias)	7.501.839,52	171,8%	21
g - Sdo. dev. dos clientes com Parcelas Saltados	-	0,0%	0
h - Valores a processar	(3.296.380,95)	-75,5%	

G) Reforço de Crédito

a - Aceleração de Pagamento	0,0000%	< 10%	N/A
b - % de Reforço de Crédito	0,0000%	> 90%	N/A
c - Atraso 180 dias	0,0000%	> 7%	N/A
d - Atraso 360 dias	0,0000%	> 7%	N/A
e - Pulverização	0,0000%	< 100%	N/A

H) Disclaimer

As informações contidas neste relatório são de caráter exclusivamente informativo, não constituem uma oferta ou recomendação de investimento, não devendo ser utilizadas para a tomada de decisões. Ressalvamos que investimentos incluem fatores de liquidez, crédito, mercado, regulamentação específica, entre outros, sendo de exclusiva responsabilidade do investidor a decisão de realizar um investimento. Ao investidor é recomendada a leitura cuidadosa do prospecto. É proibida a utilização, cópia ou divulgação não autorizada das informações.

31-jul-15

A) Dados Iniciais da Série

Senior	11.034.636,36	Junior
Data de emissão	20/09/10	Data de emissão
Índice de correção	IGPM Mensal	Índice de correção
Taxa de juros do papel	8,5000%	Taxa de juros do papel
Quantidade	33	Quantidade
PU inicial	334.382,92	PU inicial

B) Resumo dos Valores no Aniversário

Saldo Anterior jun/15	Atualização	Saldo Corrigido
118.118,33	793,22	118.911,54

Saldo Anterior jun/15	Atualização	Saldo Corrigido
0,00	0,00	0,00

Amortização	Juros	Saldo Final jul/15
2.154,44	811,15	116.757,10

Amortização	Juros	Saldo Final jul/15
0,00	0,00	0,00

Pagamento Realizado jul/15
2.965,59

Pagamento Realizado jul/15
0,00

C) Ativo x Passivo no Fechamento

a - Saldo atual dos CRI Seniors	(3.872.098,15)
b - Saldo atual dos CRI Junior	-
c - Saldo devedor total da carteira, encargos e valores a processar	4.301.760,46
d - Fundo de Reserva (c/c + aplicação)	22.117,85
e - BNDU	-
f - Excedente / (Falta)	<u>451.780,16</u>

D) Posição de Recebimentos do mês

a - Cobrança do mês	5.208,90
b - Valores recebidos da cobrança do mês	5.215,79
c - Atrasos de meses anteriores recebidos	16.192,26
d - Antecipações	-
e - Valor total Recebido	21.408,05
f - Créditos a Identificar	-
g - Total	21.408,05

E) Análise da Movimentação Financeira do mês (Extrato Conta Corrente da Série)

a - Saldo Inicial	302,90
b - Entradas / Recebimentos	122.813,49
c - Pagamentos CRIs	(97.864,59)
d - Despesas	(3.216,63)
e - Transferências / Devoluções	-
f - (Aplicações) / Resgates	(21.000,00)
g - Saldo Final	1.035,17

F) Posição de Cobrança

	R\$	%	Nr. Contratos
a - Sdo. dev. total da carteira	4.301.760,46		23
b - Sdo. dev. em dia	114.510,07	2,7%	2
c - Sdo. dev. dos clientes com parcelas em atraso de até 30 dias	-	0,0%	0
d - Sdo. dev. dos clientes com parcelas em atraso de 31 até 90 dias	43.809,24	1,0%	1
e - Sdo. dev. clientes com parc. em atraso em cobrança jurídica (91 a 180 dias)	-	0,0%	0
f - Sdo. dev. clientes com parc. em atraso em proc. de execução (acima 180 dias)	7.541.227,54	175,3%	20
g - Sdo. dev. dos clientes com Parcelas Saltados	-	0,0%	0
h - Valores a processar	(3.397.786,39)	-79,0%	

G) Reforço de Crédito

a - Aceleração de Pagamento	0,0000%	< 10%	N/A
b - % de Reforço de Crédito	0,0000%	> 90%	N/A
c - Atraso 180 dias	0,0000%	> 7%	N/A
d - Atraso 360 dias	0,0000%	> 7%	N/A
e - Pulverização	0,0000%	< 100%	N/A

H) Disclaimer

As informações contidas neste relatório são de caráter exclusivamente informativo, não constituem uma oferta ou recomendação de investimento, não devendo ser utilizadas para a tomada de decisões. Ressalvamos que investimentos incluem fatores de liquidez, crédito, mercado, regulamentação específica, entre outros, sendo de exclusiva responsabilidade do investidor a decisão de realizar um investimento. Ao investidor é recomendada a leitura cuidadosa do prospecto. É proibida a utilização, cópia ou divulgação não autorizada das informações.

31-ago-15

A) Dados Iniciais da Série

Senior	11.034.636,36	Junior
Data de emissão	20/09/10	Data de emissão
Índice de correção	IGPM Mensal	Índice de correção
Taxa de juros do papel	8,5000%	Taxa de juros do papel
Quantidade	33	Quantidade
PU inicial	334.382,92	PU inicial

B) Resumo dos Valores no Aniversário

Saldo Anterior jul/15	Atualização	Saldo Corrigido
116.757,10	806,91	117.564,02

Saldo Anterior jul/15	Atualização	Saldo Corrigido
0,00	0,00	0,00

Amortização	Juros	Saldo Final ago/15
2.189,86	801,96	115.374,15

Amortização	Juros	Saldo Final ago/15
0,00	0,00	0,00

Pagamento Realizado ago/15
2.991,83

Pagamento Realizado ago/15
0,00

C) Ativo x Passivo no Fechamento

a - Saldo atual dos CRI Seniors	(3.820.598,51)
b - Saldo atual dos CRI Junior	-
c - Saldo devedor total da carteira, encargos e valores a processar	4.251.310,79
d - Fundo de Reserva + c/c + aplicação	27.257,15
e - BNDU	-
f - Excedente / (Falta)	<u>457.969,43</u>

D) Posição de Recebimentos do mês

a - Cobrança do mês	3.466,32
b - Valores recebidos da cobrança do mês	3.466,32
c - Atrasos de meses anteriores recebidos	1.910,19
d - Antecipações	-
e - Valor total Recebido	5.376,51
f - Créditos a Identificar	-
g - Total	5.376,51

E) Análise da Movimentação Financeira do mês (Extrato Conta Corrente da Série)

a - Saldo Inicial	1.035,17
b - Entradas / Recebimentos	109.186,65
c - Pagamentos CRIs	(98.730,29)
d - Despesas	(5.541,16)
e - Transferências / Devoluções	-
f - (Aplicações) / Resgates	-
g - Saldo Final	5.950,37

F) Posição de Cobrança

	R\$	%	Nr. Contratos
a - Sdo. dev. total da carteira	4.251.310,79		23
b - Sdo. dev. em dia	112.953,67	2,7%	2
c - Sdo. dev. dos clientes com parcelas em atraso de até 30 dias	-	0,0%	0
d - Sdo. dev. dos clientes com parcelas em atraso de 31 até 90 dias	46.324,96	1,1%	1
e - Sdo. dev. clientes com parc. em atraso em cobrança jurídica (91 a 180 dias)	44.458,04	1,0%	1
f - Sdo. dev. clientes com parc. em atraso em proc. de execução (acima 180 dias)	7.549.170,65	177,6%	19
g - Sdo. dev. dos clientes com Parcelas Saltados	-	0,0%	0
h - Valores a processar	(3.501.596,53)	-82,4%	

G) Reforço de Crédito

a - Aceleração de Pagamento	0,0000%	< 10%	N/A
b - % de Reforço de Crédito	0,0000%	> 90%	N/A
c - Atraso 180 dias	0,0000%	> 7%	N/A
d - Atraso 360 dias	0,0000%	> 7%	N/A
e - Pulverização	0,0000%	< 100%	N/A

H) Disclaimer

As informações contidas neste relatório são de caráter exclusivamente informativo, não constituem uma oferta ou recomendação de investimento, não devendo ser utilizadas para a tomada de decisões. Ressalvamos que investimentos incluem fatores de liquidez, crédito, mercado, regulamentação específica, entre outros, sendo de exclusiva responsabilidade do investidor a decisão de realizar um investimento. Ao investidor é recomendada a leitura cuidadosa do prospecto. É proibida a utilização, cópia ou divulgação não autorizada das informações.

Série 182
Relatório de Performance - CRI Brazilian Securities
31/10/2015

Dados de emissão da Série

Tipo Série	Sênior
Código Cetip	1010031302
Código Isin	BRBSCCR14L8
Data da Emissão	20/09/2010
Data de Vencimento	20/04/2021
Vencimento (meses)	129
Indexador	IGPM
Periodicidade Indexador	mensal
Agente Fiduciário	Oliveira Trust
Agência de Rating	-
Rating na Emissão	-
Quantidade	33
P.U.	R\$ 334,383
Valor da Emissão	R\$ 11.034.636
Juros	8,5000%
Periodicidade Amortização	mensal
Data da Primeira Amortização	20/12/2010
Forma de amortização	Fixo
% Subordinação	100%
Cedente	
Tipo de Segmento	Híbrido
Tipo de Contrato	Financiamento Imobiliário
Tipo de oferta	Instrução CVM 476
Mercado de Distribuição	Cetip
Escriturador	Itaú Corretora de Valores S.A.
Coordenador da Oferta	0
Regime Fiduciário	Sim
Garantias	Alienação Fiduciária

Dados em 31/10/2015

Duration (CRI)	0,00
Rating Atual	-
LTV (médio ponderado)	98,5%
Regime (Prórata, sequencial ou sequencial definitivo)	-
% Subordinação atual	100%

Movimentações/Eventos no mês

Saldo Anterior	R\$ 113.475,31	R\$ 0,00
Atualização monetária	R\$ 1.073,69	
Saldo Corrigido	R\$ 114.549,00	
Amortização Unitario	R\$ 2.258,91	
Saldo Final	R\$ 112.290,10	
Juros Unitário	R\$ 781,40	

Ativo x Passivo

Saldo atual dos CRI Seniors	-R\$ 3.739.716,16
Saldo atual dos CRI Junior	R\$ 0,00
Saldo devedor total da carteira	R\$ 4.134.162,16
Conta Corrente + Fundo de Reserva + Aplicações	R\$ 34.077,06
BNDU	R\$ 0,00
Excedente / (Falta)	R\$ 428.523,06

Posição de Recebimento

Cobrança do mês	R\$ 5.294,67
A - Valores recebidos	R\$ 3.499,89
B - Atrasos (meses anteriores)	R\$ 1.893,73
C - Antecipações	R\$ 0,00
Valor total Recebido (A + B + C)	R\$ 5.393,62
Créditos a Identificar	R\$ 0,00
Total	R\$ 5.393,62

Movimentações em Conta da Série

Saldo Inicial	R\$ 479,58
Entradas / Recebimentos	R\$ 110.253,00
Pagamentos CRIs	-R\$ 100.329,95
Despesas	-R\$ 4.126,73
Transferências / Devoluções	R\$ 0,00
(Aplicações) / Resgates	-R\$ 5.000,00
Saldo Final	R\$ 1.275,90

Posição de Cobrança

		Nº Contratos
a - Sdo. dev. total da carteira	4.134.162,16	23
b - Sdo. dev. em dia	(3.602.384,59)	2
c - Sdo. dev. com atraso de até 30 dias.	-	0
d - Sdo. dev. com atraso entre 31 e 90 dias.	44.132,21	1
e - Sdo. dev. com atraso entre 91 e 180 dias.	42.437,50	1
f - Sdo. dev. com atraso superior de 180 dias.	7.649.977,04	19
g - Sdo. dev. dos clientes com Parcelas Saltados	-	0
h - Valores a processar	-	-

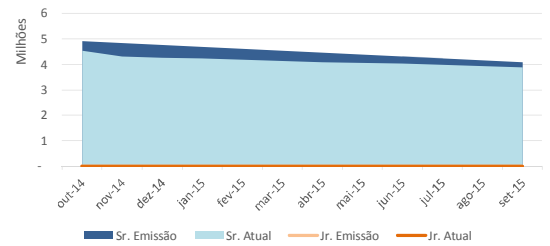
Regras do Regime de Pagamento

Aceleração de Pagamento	0%	< 10%
% de Reforço de Crédito	0,00%	> 90%
Atraso 180 dias	0,00%	> 7%
Atraso 360 dias	0,00%	> 7%
Pulverização	0%	< 100%

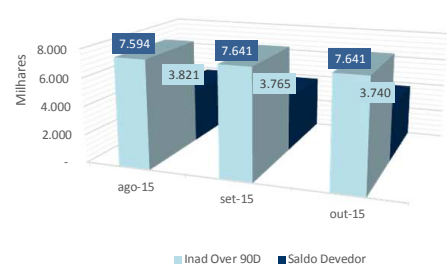
Disclaimer

As informações contidas neste relatório são de caráter exclusivamente informativo, não constituem uma oferta ou recomendação de investimento, não devendo ser utilizadas para a tomada de decisões. Ressalvamos que investimentos incluem fatores de liquidez, crédito, mercado, regulamentação específica, entre outros, sendo de exclusiva responsabilidade do investidor a decisão de realizar um investimento. Ao investidor é recomendada a leitura cuidadosa do prospecto. É proibida a utilização, cópia ou divulgação não autorizada das informações.

Evolução do Saldo Devedor



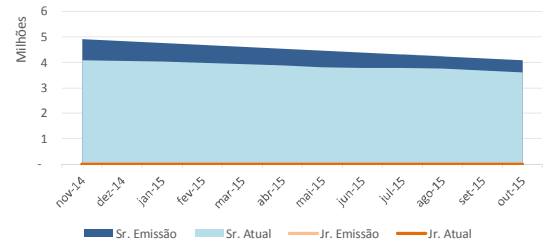
Saldo Devedor vs. Inadimplência



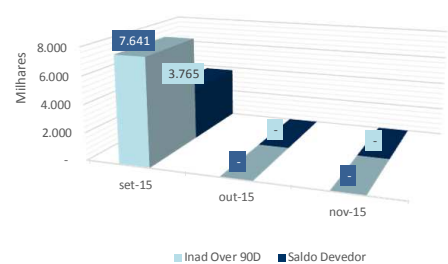
Série 182
Relatório de Performance - CRI Brazilian Securities
30/11/2015

Dados de emissão da Série		
Tipo Série	Sênior	
Código Cetip	1010031302	
Código Isin	BRBSCSRI4L8	
Data da Emissão	20/09/2010	
Data de Vencimento	20/04/2021	
Vencimento (meses)	129	
Indexador	IGPM	
Periodicidade Indexador	mensal	
Agente Fiduciário	Oliveira Trust	
Agência de Rating	-	
Rating na Emissão	-	
Quantidade	33	
P.U.	R\$ 334.383	
Valor da Emissão	R\$ 11.034.636	
Juros	8,5000%	
Periodicidade Amortização	mensal	
Data da Primeira Amortização	20/12/2010	
Forma de amortização	Fixo	
% Subordinação	100%	
Cedente		
Tipo de Segmento	Híbrido	
Tipo de Contrato	Financiamento Imobiliário	
Tipo de oferta	Instrução CVM 476	
Mercado de Distribuição	Cetip	
Escriturador	Itaú Corretora de Valores S.A.	
Coordenador da Oferta	0	
Regime Fiduciário	Sim	
Garantias	Alienação Fiduciária	
Dados em 30/11/2015		
Duration (CRI)	2,03	
Rating Atual	-	
LTV (médio ponderado)	98,5%	
Regime (Prórata, sequencial ou sequencial definitivo)	-	
% Subordinação atual	100%	
Movimentações/Eventos no mês		
Saldo Anterior	R\$ 112.290,10	
Atualização monetária	R\$ 2.123,58	
Saldo Corrigido	R\$ 114.413,68	
Amortização Unitario	R\$ 2.323,51	
Saldo Final	R\$ 112.090,16	
Juros Unitário	R\$ 780,47	
Ativo x Passivo		
Saldo atual dos CRI Seniors	-R\$ 3.726.197,31	
Saldo atual dos CRI Junior	R\$ 0,00	
Saldo devedor total da carteira	R\$ 4.098.990,50	
Conta Corrente + Fundo de Reserva + Aplicações	R\$ 41.511,03	
BNDU	R\$ 0,00	
Excedente / (Falta)	R\$ 414.304,22	
Posição de Recebimento		
Cobrança do mês	R\$ 5.344,77	
A - Valores recebidos	R\$ 3.533,01	
B - Atrasos (meses anteriores)	R\$ 1.878,95	
C - Antecipações	R\$ 0,00	
Valor total Recebido (A + B + C)	R\$ 5.411,96	
Créditos a Identificar	R\$ 0,00	
Total	R\$ 5.411,96	
Movimentações em Conta da Série		
Saldo Inicial	R\$ 1.275,90	
Entradas / Recebimentos	R\$ 113.736,45	
Pagamentos CRIs	-R\$ 102.431,51	
Despesas	-R\$ 4.177,36	
Transferências / Devoluções	R\$ 0,00	
(Aplicações) / Resgates	-R\$ 5.000,00	
Saldo Final	R\$ 3.403,48	
Posição de Cobrança		
	Nº Contratos	
a - Sdo. dev. total da carteira	4.098.990,50	23
b - Sdo. dev. em dia	(3.711.709,98)	2
c - Sdo. dev. com atraso de até 30 dias.	-	0
d - Sdo. dev. com atraso entre 31 e 90 dias.	43.359,68	1
e - Sdo. dev. com atraso entre 91 e 180 dias.	43.265,20	1
f - Sdo. dev. com atraso superior de 180 dias.	7.724.075,60	19
g - Sdo. dev. dos clientes com Parcelas Saltados	-	0
h - Valores a processar	-	-
Regras do Regime de Pagamento		
Aceleração de Pagamento	0%	< 10%
% de Reforço de Crédito	0,00%	> 90%
Atraso 180 dias	0,00%	> 7%
Atraso 360 dias	0,00%	> 7%
Pulverização	0%	< 100%
Disclaimer		
As informações contidas neste relatório são de caráter exclusivamente informativo, não constituem uma oferta ou recomendação de investimento, não devendo ser utilizadas para a tomada de decisões. Ressalvamos que investimentos incluem fatores de liquidez, crédito, mercado, regulamentação específica, entre outros, sendo de exclusiva responsabilidade do investidor a decisão de realizar um investimento. Ao investidor é recomendada a leitura cuidadosa do prospecto. É proibida a utilização, cópia ou divulgação não autorizada das informações.		

Evolução do Saldo Devedor



Saldo Devedor vs. Inadimplência



Série 182
Relatório de Performance - CRI Brazilian Securities
31/12/2015

Dados de emissão da Série

Tipo Série	Sênior
Código Cetip	1010031302
Código Isin	BRBSCSRI4L8
Data da Emissão	20/09/2010
Data de Vencimento	20/04/2021
Vencimento (meses)	129
Indexador	IGPM
Periodicidade Indexador	mensal
Agente Fiduciário	Oliveira Trust
Agência de Rating	-
Rating na Emissão	-
Quantidade	33
P.U.	R\$ 334.383
Valor da Emissão	R\$ 11.034.636
Juros	8,5000%
Periodicidade Amortização	mensal
Data da Primeira Amortização	20/12/2010
Forma de amortização	Fixo
% Subordinação	100%
Cedente	
Tipo de Segmento	Híbrido
Tipo de Contrato	Financiamento Imobiliário
Tipo de oferta	Instrução CVM 476
Mercado de Distribuição	Cetip
Escriturador	Itaú Corretora de Valores S.A.
Coordenador da Oferta	0
Regime Fiduciário	Sim
Garantias	Alienação Fiduciária

Dados em 31/12/2015

Duration (CRI)	1,98
Rating Atual	-
LTV (médio ponderado)	97,8%
Regime (Prórata, sequencial ou sequencial definitivo)	-
% Subordinação atual	100%

Movimentações/Eventos no mês

Saldo Anterior	R\$ 112.090,16
Atualização monetária	R\$ 1.708,51
Saldo Corrigido	R\$ 113.798,67
Amortização Unitario	R\$ 2.381,24
Saldo Final	R\$ 111.417,43
Juros Unitário	R\$ 776,28

Ativo x Passivo

Saldo atual dos CRI Seniors	-R\$ 3.692.349,21
Saldo atual dos CRI Junior	R\$ 0,00
Saldo devedor total da carteira	R\$ 4.127.982,50
Conta Corrente + Fundo de Reserva + Aplicações	R\$ 1.850,45
BNDU	R\$ 0,00
Excedente / (Falta)	R\$ 437.483,74

Posição de Recebimento

Cobrança do mês	R\$ 3.599,83
A - Valores recebidos	R\$ 3.599,83
B - Atrasos (meses anteriores)	R\$ 1.873,64
C - Antecipações	R\$ 0,00
Valor total Recebido (A + B + C)	R\$ 5.473,47
Créditos a Identificar	R\$ 0,00
Total	R\$ 5.473,47

Movimentações em Conta da Série

Saldo Inicial	R\$ 3.403,48
Entradas / Recebimentos	R\$ 65.473,47
Pagamentos CRIs	-R\$ 104.197,96
Despesas	-R\$ 970,84
Transferências / Devoluções	R\$ 0,00
(Aplicações) / Resgates	R\$ 38.142,30
Saldo Final	R\$ 1.850,45

Posição de Cobrança

		Nº Contratos
a - Sdo. dev. total da carteira	4.127.982,50	23
b - Sdo. dev. em dia	(3.772.251,87)	2
c - Sdo. dev. com atraso de até 30 dias.	-	0
d - Sdo. dev. com atraso entre 31 e 90 dias.	42.673,28	1
e - Sdo. dev. com atraso entre 91 e 180 dias.	44.252,10	1
f - Sdo. dev. com atraso superior de 180 dias.	7.813.308,99	19
g - Sdo. dev. dos clientes com Parcelas Saltados	-	0
h - Valores a processar	-	-

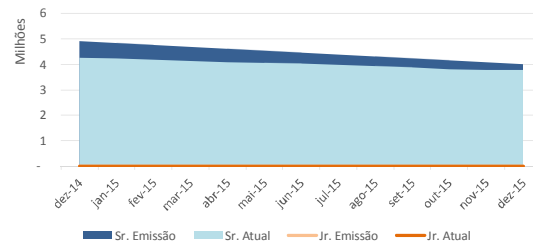
Regras do Regime de Pagamento

Aceleração de Pagamento	0%	< 10%
% de Reforço de Crédito	0,00%	> 90%
Atraso 180 dias	0,00%	> 7%
Atraso 360 dias	0,00%	> 7%
Pulverização	0%	< 100%

Disclaimer

As informações contidas neste relatório são de caráter exclusivamente informativo, não constituem uma oferta ou recomendação de investimento, não devendo ser utilizadas para a tomada de decisões. Ressalvamos que investimentos incluem fatores de liquidez, crédito, mercado, regulamentação específica, entre outros, sendo de exclusiva responsabilidade do investidor a decisão de realizar um investimento. Ao investidor é recomendada a leitura cuidadosa do prospecto. É proibida a utilização, cópia ou divulgação não autorizada das informações.

Evolução do Saldo Devedor



Saldo Devedor vs. Inadimplência

