

31-jan-15

A) Dados Iniciais da Série

Senior	31.876.720,68	Junior	3.541.857,88
Data de emissão	20/10/11	Data de emissão	20/10/11
Índice de correção	IGPM Mensal	Índice de correção	IGPM Mensal
Taxa de juros do papel	8,0000%	Taxa de juros do papel	44,8125%
Quantidade	106	Quantidade	11
PU inicial	300.723,78	PU inicial	321.987,08

B) Resumo dos Valores no Aniversário

Saldo Anterior dez/14	Atualização	Saldo Corrigido
127.985,78	794,53	128.780,31

Saldo Anterior dez/14	Atualização	Saldo Corrigido
1.230.325,48	7.637,85	1.237.963,33

Amortização	Juros	Saldo Final jan/15
11.178,52	828,58	117.601,80

Amortização	Juros	Saldo Final jan/15
0,00	38.793,76	1.276.757,09

Pagamento Realizado jan/15
12.007,09

Pagamento Realizado jan/15
0,00

C) Ativo x Passivo no Fechamento

a - Saldo atual dos CRI Seniors	(12.529.122,67)
b - Saldo atual dos CRI Junior	(14.243.367,84)
c - Saldo devedor total da carteira, encargos e valores a processar	21.021.845,71
d - Fundo de Reserva (c/c + aplicação)	352.239,00
e - BNDU	186.441,02
f - Excedente / (Falta)	<u>(5.211.964,78)</u>

D) Posição de Recebimentos do mês

a - Cobrança do mês	349.270,06
b - Valores recebidos da cobrança do mês	193.371,87
c - Atrasos de meses anteriores recebidos	143.639,02
d - Antecipações	7.796,34
e - Valor total Recebido	344.807,23
f - Créditos a Identificar	1.375,78
g - Total	346.183,01

E) Análise da Movimentação Financeira do mês (Extrato Conta Corrente da Série)

a - Saldo Inicial	126.634,35
b - Entradas / Recebimentos	327.027,92
c - Pagamentos CRIs	(1.272.752,60)
d - Despesas	(23.147,62)
e - Transferências / Devoluções	-
f - (Aplicações) / Resgates	891.629,22
g - Saldo Final	49.391,27

F) Posição de Cobrança

	R\$	%	Nr. Contratos
a - Sdo. dev. total da carteira	21.021.845,71		117
b - Sdo. dev. em dia	10.733.803,11	51,1%	70
c - Sdo. dev. dos clientes com parcelas em atraso de até 30 dias	2.267.405,61	10,8%	21
d - Sdo. dev. dos clientes com parcelas em atraso de 31 até 90 dias	3.435.150,55	16,3%	13
e - Sdo. dev. clientes com parc. em atraso em cobrança jurídica (91 a 180 dias)	669.248,47	3,2%	3
f - Sdo. dev. clientes com parc. em atraso em proc. de execução (acima 180 dias)	3.971.284,57	18,9%	10
g - Sdo. dev. dos clientes com Parcelas Saltados / em Acordo	50.305,88	0,2%	1
h - Valores a processar	(105.352,48)	-0,5%	

G) Reforço de Crédito

a - Aceleração de Pagamento	50,4300%	< 10%	
b - % de Reforço de Crédito	71,2291%	> 90%	
c - Atraso 180 dias	9,2885%	> 7%	Sequencial
d - Atraso 360 dias	9,0203%	> 7%	Sequencial
e - Pulverização	123,0066%	< 100%	

H) Disclaimer

As informações contidas neste relatório são de caráter exclusivamente informativo, não constituem uma oferta ou recomendação de investimento, não devendo ser utilizadas para a tomada de decisões. Ressalvamos que investimentos incluem fatores de liquidez, crédito, mercado, regulamentação específica, entre outros, sendo de exclusiva responsabilidade do investidor a decisão de realizar um investimento. Ao investidor é recomendada a leitura cuidadosa do prospecto. É proibida a utilização, cópia ou divulgação não autorizada das informações.

A) Dados Iniciais da Série

Senior	31.876.720,68	Junior	3.541.857,88
Data de emissão	20/10/11	Data de emissão	20/10/11
Índice de correção	IGPM Mensal	Índice de correção	IGPM Mensal
Taxa de juros do papel	8,0000%	Taxa de juros do papel	44,8125%
Quantidade	106	Quantidade	11
PU inicial	300.723,78	PU inicial	321.987,08

B) Resumo dos Valores no Aniversário

Saldo Anterior jan/15	Atualização	Saldo Corrigido
117.601,80	899,37	118.501,17

Saldo Anterior jan/15	Atualização	Saldo Corrigido
1.276.757,09	9.764,15	1.286.521,24

Amortização	Juros	Saldo Final fev/15
2.688,89	762,44	115.812,28

Amortização	Juros	Saldo Final fev/15
0,00	40.315,43	1.326.836,66

Pagamento Realizado fev/15
3.451,33

Pagamento Realizado fev/15
0,00

C) Ativo x Passivo no Fechamento

a - Saldo atual dos CRI Seniors	(12.306.663,80)
b - Saldo atual dos CRI Junior	(14.727.393,20)
c - Saldo devedor total da carteira, encargos e valores a processar	20.697.065,82
d - Fundo de Reserva (c/c + aplicação)	225.520,08
e - BNDU	559.628,86
f - Excedente / (Falta)	(5.551.842,24)

D) Posição de Recebimentos do mês

a - Cobrança do mês	354.485,72
b - Valores recebidos da cobrança do mês	200.369,35
c - Atrasos de meses anteriores recebidos	67.951,14
d - Antecipações	5.533,88
e - Valor total Recebido	273.854,37
f - Créditos a Identificar	57,89
g - Total	273.912,26

E) Análise da Movimentação Financeira do mês (Extrato Conta Corrente da Série)

a - Saldo Inicial	49.391,27
b - Entradas / Recebimentos	273.760,61
c - Pagamentos CRIs	(365.840,72)
d - Despesas	(36.250,37)
e - Transferências / Devoluções	-
f - (Aplicações) / Resgates	84.625,74
g - Saldo Final	5.686,53

F) Posição de Cobrança

	R\$	%	Nr. Contratos
a - Sdo. dev. total da carteira	20.697.065,82		116
b - Sdo. dev. em dia	9.997.153,12	48,3%	71
c - Sdo. dev. dos clientes com parcelas em atraso de até 30 dias	3.505.999,62	16,9%	20
d - Sdo. dev. dos clientes com parcelas em atraso de 31 até 90 dias	3.013.950,22	14,6%	12
e - Sdo. dev. clientes com parc. em atraso em cobrança jurídica (91 a 180 dias)	488.740,14	2,4%	3
f - Sdo. dev. clientes com parc. em atraso em proc. de execução (acima 180 dias)	3.718.589,38	18,0%	10
g - Sdo. dev. dos clientes com Parcelas Saltados / em Acordo	50.038,26	0,2%	1
h - Valores a processar	(77.404,92)	-0,4%	

G) Reforço de Crédito

a - Aceleração de Pagamento	50,1112%	< 10%	
b - % de Reforço de Crédito	69,2776%	> 90%	
c - Atraso 180 dias	8,6740%	> 7%	Sequencial
d - Atraso 360 dias	8,3410%	> 7%	Sequencial
e - Pulverização	126,5075%	< 100%	

H) Disclaimer

As informações contidas neste relatório são de caráter exclusivamente informativo, não constituem uma oferta ou recomendação de investimento, não devendo ser utilizadas para a tomada de decisões. Ressalvamos que investimentos incluem fatores de liquidez, crédito, mercado, regulamentação específica, entre outros, sendo de exclusiva responsabilidade do investidor a decisão de realizar um investimento. Ao investidor é recomendada a leitura cuidadosa do prospecto. É proibida a utilização, cópia ou divulgação não autorizada das informações.

A) Dados Iniciais da Série

Senior	31.876.720,68	Junior	3.541.857,88
Data de emissão	20/10/11	Data de emissão	20/10/11
Índice de correção	IGPM Mensal	Índice de correção	IGPM Mensal
Taxa de juros do papel	8,0000%	Taxa de juros do papel	44,8125%
Quantidade	106	Quantidade	11
PU inicial	300.723,78	PU inicial	321.987,08

B) Resumo dos Valores no Aniversário

Saldo Anterior fev/15	Atualização	Saldo Corrigido
115.812,28	313,37	116.125,65

Saldo Anterior fev/15	Atualização	Saldo Corrigido
1.326.836,66	3.590,24	1.330.426,90

Amortização	Juros	Saldo Final mar/15
1.792,86	747,16	114.332,79

Amortização	Juros	Saldo Final mar/15
0,00	41.691,29	1.372.118,19

Pagamento Realizado mar/15
2.540,02

Pagamento Realizado mar/15
0,00

C) Ativo x Passivo no Fechamento

a - Saldo atual dos CRI Seniors	(12.190.146,60)
b - Saldo atual dos CRI Junior	(15.319.085,41)
c - Saldo devedor total da carteira, encargos e valores a processar	20.683.220,69
d - Fundo de Reserva (c/c + aplicação)	301.856,88
e - BNDU	562.101,42
f - Excedente / (Falta)	(5.962.053,02)

D) Posição de Recebimentos do mês

a - Cobrança do mês	326.204,87
b - Valores recebidos da cobrança do mês	201.928,69
c - Atrasos de meses anteriores recebidos	113.314,92
d - Antecipações	49.062,44
e - Valor total Recebido	364.306,05
f - Créditos a Identificar	210,04
g - Total	364.516,09

E) Análise da Movimentação Financeira do mês (Extrato Conta Corrente da Série)

a - Saldo Inicial	5.686,53
b - Entradas / Recebimentos	375.786,86
c - Pagamentos CRIs	(269.242,12)
d - Despesas	(32.312,20)
e - Transferências / Devoluções	-
f - (Aplicações) / Resgates	(35.422,23)
g - Saldo Final	44.496,84

F) Posição de Cobrança

	R\$	%	Nr. Contratos
a - Sdo. dev. total da carteira	20.683.220,69		115
b - Sdo. dev. em dia	9.514.013,15	46,0%	68
c - Sdo. dev. dos clientes com parcelas em atraso de até 30 dias	3.192.948,80	15,4%	19
d - Sdo. dev. dos clientes com parcelas em atraso de 31 até 90 dias	3.344.306,21	16,2%	16
e - Sdo. dev. clientes com parc. em atraso em cobrança jurídica (91 a 180 dias)	916.273,61	4,4%	4
f - Sdo. dev. clientes com parc. em atraso em proc. de execução (acima 180 dias)	3.657.863,56	17,7%	8
g - Sdo. dev. dos clientes com Parcelas Saltados / em Acordo	151.458,58	0,7%	2
h - Valores a processar	(93.643,22)	-0,5%	

G) Reforço de Crédito

a - Aceleração de Pagamento	49,7745%	< 10%	
b - % de Reforço de Crédito	68,1396%	> 90%	
c - Atraso 180 dias	8,4495%	> 7%	Sequencial
d - Atraso 360 dias	8,3616%	> 7%	Sequencial
e - Pulverização	128,7642%	< 100%	

H) Disclaimer

As informações contidas neste relatório são de caráter exclusivamente informativo, não constituem uma oferta ou recomendação de investimento, não devendo ser utilizadas para a tomada de decisões. Ressalvamos que investimentos incluem fatores de liquidez, crédito, mercado, regulamentação específica, entre outros, sendo de exclusiva responsabilidade do investidor a decisão de realizar um investimento. Ao investidor é recomendada a leitura cuidadosa do prospecto. É proibida a utilização, cópia ou divulgação não autorizada das informações.

A) Dados Iniciais da Série

Senior	31.876.720,68	Junior	3.541.857,88
Data de emissão	20/10/11	Data de emissão	20/10/11
Índice de correção	IGPM Mensal	Índice de correção	IGPM Mensal
Taxa de juros do papel	8,0000%	Taxa de juros do papel	44,8125%
Quantidade	106	Quantidade	11
PU inicial	300.723,78	PU inicial	321.987,08

B) Resumo dos Valores no Aniversário

Saldo Anterior mar/15	Atualização	Saldo Corrigido
114.332,79	1.121,43	115.454,21

Saldo Anterior mar/15	Atualização	Saldo Corrigido
1.372.118,19	13.458,34	1.385.576,53

Amortização	Juros	Saldo Final abr/15
2.622,43	742,84	112.831,79

Amortização	Juros	Saldo Final abr/15
0,00	43.419,50	1.428.996,04

Pagamento Realizado abr/15
3.365,26

Pagamento Realizado abr/15
0,00

C) Ativo x Passivo no Fechamento

a - Saldo atual dos CRI Seniors	(12.032.367,92)
b - Saldo atual dos CRI Junior	(15.944.203,99)
c - Saldo devedor total da carteira, encargos e valores a processar	20.433.131,19
d - Fundo de Reserva (c/c + aplicação)	567.780,88
e - BNDU	562.101,42
f - Excedente / (Falta)	(6.413.558,42)

D) Posição de Recebimentos do mês

a - Cobrança do mês	325.724,54
b - Valores recebidos da cobrança do mês	179.754,86
c - Atrasos de meses anteriores recebidos	107.048,95
d - Antecipações	387.050,90
e - Valor total Recebido	673.854,71
f - Créditos a Identificar	57,89
g - Total	673.912,60

E) Análise da Movimentação Financeira do mês (Extrato Conta Corrente da Série)

a - Saldo Inicial	44.496,84
b - Entradas / Recebimentos	647.608,73
c - Pagamentos CRIs	(356.718,62)
d - Despesas	(28.459,19)
e - Transferências / Devoluções	-
f - (Aplicações) / Resgates	(297.975,74)
g - Saldo Final	8.952,02

F) Posição de Cobrança

	R\$	%	Nr. Contratos
a - Sdo. dev. total da carteira	20.433.131,19		114
b - Sdo. dev. em dia	10.095.641,05	49,4%	74
c - Sdo. dev. dos clientes com parcelas em atraso de até 30 dias	2.848.456,35	13,9%	18
d - Sdo. dev. dos clientes com parcelas em atraso de 31 até 90 dias	2.932.344,15	14,4%	10
e - Sdo. dev. clientes com parc. em atraso em cobrança jurídica (91 a 180 dias)	567.701,20	2,8%	4
f - Sdo. dev. clientes com parc. em atraso em proc. de execução (acima 180 dias)	3.869.427,27	18,9%	8
g - Sdo. dev. dos clientes com Parcelas Saltados / em Acordo	100.413,56	0,5%	1
h - Valores a processar	19.147,61	0,1%	

G) Reforço de Crédito

a - Aceleração de Pagamento	49,2372%	< 10%	
b - % de Reforço de Crédito	68,0017%	> 90%	
c - Atraso 180 dias	8,8352%	> 7%	Sequencial
d - Atraso 360 dias	8,3449%	> 7%	Sequencial
e - Pulverização	128,7708%	< 100%	

H) Disclaimer

As informações contidas neste relatório são de caráter exclusivamente informativo, não constituem uma oferta ou recomendação de investimento, não devendo ser utilizadas para a tomada de decisões. Ressalvamos que investimentos incluem fatores de liquidez, crédito, mercado, regulamentação específica, entre outros, sendo de exclusiva responsabilidade do investidor a decisão de realizar um investimento. Ao investidor é recomendada a leitura cuidadosa do prospecto. É proibida a utilização, cópia ou divulgação não autorizada das informações.

A) Dados Iniciais da Série

Senior	31.876.720,68	Junior	3.541.857,88
Data de emissão	20/10/11	Data de emissão	20/10/11
Índice de correção	IGPM Mensal	Índice de correção	IGPM Mensal
Taxa de juros do papel	8,0000%	Taxa de juros do papel	44,8125%
Quantidade	106	Quantidade	11
PU inicial	300.723,78	PU inicial	321.987,08

B) Resumo dos Valores no Aniversário

Saldo Anterior abr/15	Atualização	Saldo Corrigido
112.831,79	1.315,26	114.147,05

Saldo Anterior abr/15	Atualização	Saldo Corrigido
1.428.996,04	16.657,60	1.445.653,64

Amortização	Juros	Saldo Final mai/15
3.671,88	734,43	110.475,17

Amortização	Juros	Saldo Final mai/15
0,00	45.302,12	1.490.955,76

Pagamento Realizado mai/15
4.406,31

Pagamento Realizado mai/15
0,00

C) Ativo x Passivo no Fechamento

a - Saldo atual dos CRI Seniors	(11.754.922,34)
b - Saldo atual dos CRI Junior	(16.611.494,45)
c - Saldo devedor total da carteira, encargos e valores a processar	19.843.306,41
d - Fundo de Reserva (c/c + aplicação)	1.034.598,71
e - BNDU	624.656,88
f - Excedente / (Falta)	(6.863.854,79)

D) Posição de Recebimentos do mês

a - Cobrança do mês	349.333,52
b - Valores recebidos da cobrança do mês	192.198,29
c - Atrasos de meses anteriores recebidos	97.952,76
d - Antecipações	637.760,86
e - Valor total Recebido	927.911,91
f - Créditos a Identificar	-
g - Total	927.911,91

E) Análise da Movimentação Financeira do mês (Extrato Conta Corrente da Série)

a - Saldo Inicial	8.952,02
b - Entradas / Recebimentos	954.295,14
c - Pagamentos CRIs	(467.068,86)
d - Despesas	(28.226,04)
e - Transferências / Devoluções	-
f - (Aplicações) / Resgates	(460.406,29)
g - Saldo Final	7.545,97

F) Posição de Cobrança

	R\$	%	Nr. Contratos
a - Sdo. dev. total da carteira	19.843.306,41		109
b - Sdo. dev. em dia	8.928.052,30	45,0%	66
c - Sdo. dev. dos clientes com parcelas em atraso de até 30 dias	3.334.740,40	16,8%	18
d - Sdo. dev. dos clientes com parcelas em atraso de 31 até 90 dias	2.999.300,35	15,1%	12
e - Sdo. dev. clientes com parc. em atraso em cobrança jurídica (91 a 180 dias)	422.783,42	2,1%	5
f - Sdo. dev. clientes com parc. em atraso em proc. de execução (acima 180 dias)	4.086.152,59	20,6%	8
g - Sdo. dev. dos clientes com Parcelas Saltados / em Acordo	66.096,64	0,3%	1
h - Valores a processar	6.180,71	0,0%	

G) Reforço de Crédito

a - Aceleração de Pagamento	48,9004%	< 10%	
b - % de Reforço de Crédito	67,4909%	> 90%	
c - Atraso 180 dias	9,2923%	> 7%	Sequencial
d - Atraso 360 dias	8,2824%	> 7%	Sequencial
e - Pulverização	130,4523%	< 100%	

H) Disclaimer

As informações contidas neste relatório são de caráter exclusivamente informativo, não constituem uma oferta ou recomendação de investimento, não devendo ser utilizadas para a tomada de decisões. Ressalvamos que investimentos incluem fatores de liquidez, crédito, mercado, regulamentação específica, entre outros, sendo de exclusiva responsabilidade do investidor a decisão de realizar um investimento. Ao investidor é recomendada a leitura cuidadosa do prospecto. É proibida a utilização, cópia ou divulgação não autorizada das informações.

30-jun-15

A) Dados Iniciais da Série

Senior	31.876.720,68	Junior	3.541.857,88
Data de emissão	20/10/11	Data de emissão	20/10/11
Índice de correção	IGPM Mensal	Índice de correção	IGPM Mensal
Taxa de juros do papel	8,0000%	Taxa de juros do papel	44,8125%
Quantidade	106	Quantidade	11
PU inicial	300.723,78	PU inicial	321.987,08

B) Resumo dos Valores no Aniversário

Saldo Anterior mai/15	Atualização	Saldo Corrigido
110.475,17	448,86	110.924,03

Saldo Anterior mai/15	Atualização	Saldo Corrigido
1.490.955,76	6.057,76	1.497.013,52

Amortização	Juros	Saldo Final jun/15
8.044,32	713,69	102.879,71

Amortização	Juros	Saldo Final jun/15
0,00	46.911,58	1.543.925,10

Pagamento Realizado jun/15
8.758,01

Pagamento Realizado jun/15
0,00

C) Ativo x Passivo no Fechamento

a - Saldo atual dos CRI Seniors	(10.953.106,68)
b - Saldo atual dos CRI Junior	(17.197.868,33)
c - Saldo devedor total da carteira, encargos e valores a processar	19.892.117,26
d - Fundo de Reserva (c/c + aplicação)	385.176,13
e - BNDU	624.656,88
f - Excedente / (Falta)	(7.249.024,74)

D) Posição de Recebimentos do mês

a - Cobrança do mês	327.284,20
b - Valores recebidos da cobrança do mês	194.067,17
c - Atrasos de meses anteriores recebidos	118.402,82
d - Antecipações	9.738,70
e - Valor total Recebido	322.208,69
f - Créditos a Identificar	-
g - Total	322.208,69

E) Análise da Movimentação Financeira do mês (Extrato Conta Corrente da Série)

a - Saldo Inicial	7.545,97
b - Entradas / Recebimentos	309.092,19
c - Pagamentos CRIs	(928.349,06)
d - Despesas	(35.924,46)
e - Transferências / Devoluções	-
f - (Aplicações) / Resgates	723.749,33
g - Saldo Final	76.113,97

F) Posição de Cobrança

	R\$	%	Nr. Contratos
a - Sdo. dev. total da carteira	19.892.117,26		109
b - Sdo. dev. em dia	9.382.159,60	47,2%	68
c - Sdo. dev. dos clientes com parcelas em atraso de até 30 dias	2.936.793,57	14,8%	13
d - Sdo. dev. dos clientes com parcelas em atraso de 31 até 90 dias	3.124.137,78	15,7%	13
e - Sdo. dev. clientes com parc. em atraso em cobrança jurídica (91 a 180 dias)	169.879,36	0,9%	2
f - Sdo. dev. clientes com parc. em atraso em proc. de execução (acima 180 dias)	4.264.954,73	21,4%	13
g - Sdo. dev. dos clientes com Parcelas Saltados	-	0,0%	3
h - Valores a processar	14.192,22	0,1%	

G) Reforço de Crédito

a - Aceleração de Pagamento	47,2175%	< 10%	
b - % de Reforço de Crédito	65,8333%	> 90%	
c - Atraso 180 dias	9,6342%	> 7%	Sequencial
d - Atraso 360 dias	8,3306%	> 7%	Sequencial
e - Pulverização	132,8110%	< 100%	

H) Disclaimer

As informações contidas neste relatório são de caráter exclusivamente informativo, não constituem uma oferta ou recomendação de investimento, não devendo ser utilizadas para a tomada de decisões. Ressalvamos que investimentos incluem fatores de liquidez, crédito, mercado, regulamentação específica, entre outros, sendo de exclusiva responsabilidade do investidor a decisão de realizar um investimento. Ao investidor é recomendada a leitura cuidadosa do prospecto. É proibida a utilização, cópia ou divulgação não autorizada das informações.

A) Dados Iniciais da Série

Senior	31.876.720,68	Junior	3.541.857,88
Data de emissão	20/10/11	Data de emissão	20/10/11
Índice de correção	IGPM Mensal	Índice de correção	IGPM Mensal
Taxa de juros do papel	8,0000%	Taxa de juros do papel	44,8125%
Quantidade	106	Quantidade	11
PU inicial	300.723,78	PU inicial	321.987,08

B) Resumo dos Valores no Aniversário

Saldo Anterior jun/15	Atualização	Saldo Corrigido
102.879,71	690,88	103.570,59

Saldo Anterior jun/15	Atualização	Saldo Corrigido
1.543.925,10	10.368,16	1.554.293,26

Amortização	Juros	Saldo Final jul/15
2.351,47	666,38	101.219,12

Amortização	Juros	Saldo Final jul/15
0,00	48.706,54	1.602.999,80

Pagamento Realizado jul/15
3.017,84

Pagamento Realizado jul/15
0,00

C) Ativo x Passivo no Fechamento

a - Saldo atual dos CRI Seniors	(10.780.923,29)
b - Saldo atual dos CRI Junior	(17.878.162,34)
c - Saldo devedor total da carteira, encargos e valores a processar	19.857.109,84
d - Fundo de Reserva (c/c + aplicação)	385.302,10
e - BNDU	624.656,88
f - Excedente / (Falta)	(7.792.016,81)

D) Posição de Recebimentos do mês

a - Cobrança do mês	334.958,26
b - Valores recebidos da cobrança do mês	199.925,92
c - Atrasos de meses anteriores recebidos	87.061,74
d - Antecipações	58.032,80
e - Valor total Recebido	345.020,46
f - Créditos a Identificar	-
g - Total	345.020,46

E) Análise da Movimentação Financeira do mês (Extrato Conta Corrente da Série)

a - Saldo Inicial	76.113,97
b - Entradas / Recebimentos	341.106,17
c - Pagamentos CRIs	(319.892,10)
d - Despesas	(23.995,09)
e - Transferências / Devoluções	-
f - (Aplicações) / Resgates	(34.178,48)
g - Saldo Final	39.154,47

F) Posição de Cobrança

	R\$	%	Nr. Contratos
a - Sdo. dev. total da carteira	19.857.109,84		108
b - Sdo. dev. em dia	9.463.370,87	47,7%	63
c - Sdo. dev. dos clientes com parcelas em atraso de até 30 dias	2.435.738,71	12,3%	17
d - Sdo. dev. dos clientes com parcelas em atraso de 31 até 90 dias	3.325.528,84	16,7%	12
e - Sdo. dev. clientes com parc. em atraso em cobrança jurídica (91 a 180 dias)	306.827,84	1,5%	3
f - Sdo. dev. clientes com parc. em atraso em proc. de execução (acima 180 dias)	4.311.606,74	21,7%	13
g - Sdo. dev. dos clientes com Parcelas Saltados	-	0,0%	1
h - Valores a processar	14.036,84	0,1%	

G) Reforço de Crédito

a - Aceleração de Pagamento	46,8152%	< 10%	
b - % de Reforço de Crédito	65,1175%	> 90%	
c - Atraso 180 dias	9,6728%	> 7%	Sequencial
d - Atraso 360 dias	8,3585%	> 7%	Sequencial
e - Pulverização	134,1844%	< 100%	

H) Disclaimer

As informações contidas neste relatório são de caráter exclusivamente informativo, não constituem uma oferta ou recomendação de investimento, não devendo ser utilizadas para a tomada de decisões. Ressalvamos que investimentos incluem fatores de liquidez, crédito, mercado, regulamentação específica, entre outros, sendo de exclusiva responsabilidade do investidor a decisão de realizar um investimento. Ao investidor é recomendada a leitura cuidadosa do prospecto. É proibida a utilização, cópia ou divulgação não autorizada das informações.

31-ago-15

A) Dados Iniciais da Série

Senior	31.876.720,68	Junior	3.541.857,88
Data de emissão	20/10/11	Data de emissão	20/10/11
Índice de correção	IGPM Mensal	Índice de correção	IGPM Mensal
Taxa de juros do papel	8,0000%	Taxa de juros do papel	44,8125%
Quantidade	106	Quantidade	11
PU inicial	300.723,78	PU inicial	321.987,08

B) Resumo dos Valores no Aniversário

Saldo Anterior jul/15	Atualização	Saldo Corrigido
101.219,12	699,53	101.918,65

Saldo Anterior jul/15	Atualização	Saldo Corrigido
1.602.999,80	11.078,41	1.614.078,20

Amortização	Juros	Saldo Final ago/15
2.577,52	655,75	99.341,13

Amortização	Juros	Saldo Final ago/15
0,00	50.580,01	1.664.658,21

Pagamento Realizado ago/15
3.233,27

Pagamento Realizado ago/15
0,00

C) Ativo x Passivo no Fechamento

a - Saldo atual dos CRI Seniors	(10.565.315,72)
b - Saldo atual dos CRI Junior	(18.538.053,38)
c - Saldo devedor total da carteira, encargos e valores a processar	19.864.155,71
d - Fundo de Reserva + c/c + aplicação	308.542,37
e - BNDU	653.291,76
f - Excedente / (Falta)	(8.277.379,26)

D) Posição de Recebimentos do mês

a - Cobrança do mês	395.306,40
b - Valores recebidos da cobrança do mês	186.778,30
c - Atrasos de meses anteriores recebidos	75.628,48
d - Antecipações	30.292,94
e - Valor total Recebido	292.699,72
f - Créditos a Identificar	-
g - Total	292.699,72

E) Análise da Movimentação Financeira do mês (Extrato Conta Corrente da Série)

a - Saldo Inicial	39.154,47
b - Entradas / Recebimentos	284.833,17
c - Pagamentos CRIs	(342.726,62)
d - Despesas	(21.542,62)
e - Transferências / Devoluções	-
f - (Aplicações) / Resgates	90.558,89
g - Saldo Final	50.277,29

F) Posição de Cobrança

	R\$	%	Nr. Contratos
a - Sdo. dev. total da carteira	19.864.155,71		107
b - Sdo. dev. em dia	10.431.452,74	52,5%	68
c - Sdo. dev. dos clientes com parcelas em atraso de até 30 dias	1.433.057,24	7,2%	12
d - Sdo. dev. dos clientes com parcelas em atraso de 31 até 90 dias	3.347.781,73	16,9%	12
e - Sdo. dev. clientes com parc. em atraso em cobrança jurídica (91 a 180 dias)	308.723,42	1,6%	3
f - Sdo. dev. clientes com parc. em atraso em proc. de execução (acima 180 dias)	4.132.346,73	20,8%	12
g - Sdo. dev. dos clientes com Parcelas Saltados	-	0,0%	1
h - Valores a processar	210.793,85	1,1%	

G) Reforço de Crédito

a - Aceleração de Pagamento	46,5946%	< 10%	
b - % de Reforço de Crédito	63,2870%	> 90%	
c - Atraso 180 dias	9,2451%	> 7%	Sequencial
d - Atraso 360 dias	8,4272%	> 7%	Sequencial
e - Pulverização	138,1650%	< 100%	

H) Disclaimer

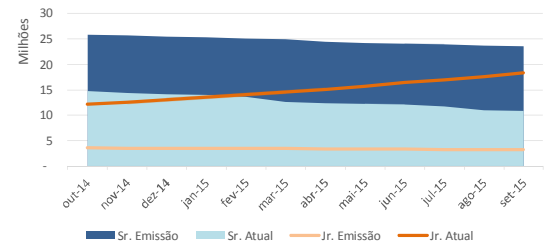
As informações contidas neste relatório são de caráter exclusivamente informativo, não constituem uma oferta ou recomendação de investimento, não devendo ser utilizadas para a tomada de decisões. Ressalvamos que investimentos incluem fatores de liquidez, crédito, mercado, regulamentação específica, entre outros, sendo de exclusiva responsabilidade do investidor a decisão de realizar um investimento. Ao investidor é recomendada a leitura cuidadosa do prospecto. É proibida a utilização, cópia ou divulgação não autorizada das informações.

Série 261 E 262		
Relatório de Performance - CRI Brazilian Securities		
30/09/2015		
Dados de emissão da Série		
Tipo Série	Sênior	Júnior
Código Cetip	11J0012950	11J0012951
Código Isin	BRBSCSRI658	BRBSCSRI6T6
Data da Emissão	20/10/2011	20/10/2011
Data de Vencimento	20/10/2041	20/10/2041
Indexador	IGPM	IGPM
Agente Fiduciário	Oliveira Trust	Oliveira Trust
Agência de Rating	FITCH	0
Rating na Emissão	A-	-
Quantidade	106	11
P.U.	R\$ 300.724	R\$ 321.987
Valor da Emissão	R\$ 31.876.721	R\$ 3.541.858
Juros	8,0000%	44,8125%
% Subordinação	90%	10%
Cedente	Múltiplo	
Tipo de Segmento	Híbrido	
Tipo de Contrato	Financiamento Imobiliário	
Tipo de oferta	Instrução CVM 400	
Mercado de Distribuição	Cetip	
Escriturador	Itaú Corretora de Valores S.A.	
Garantias	Alienação Fiduciária	
Dados em 30/9/2015		
Duration (CRI)	7,85	7,45
Rating Atual	A+	-
LTV (médio ponderado)		46,6%
Regime (Prórata, sequencial ou sequencial definitivo)	Sequencial Definitivo	Sequencial Definitivo
% Subordinação atual	35%	65%
Movimentações/Eventos no mês		
Saldo Anterior	R\$ 99.341,13	R\$ 1.664.658,21
Atualização monetária	R\$ 273,75	R\$ 4.587,26
Saldo Corrigido	R\$ 99.614,88	R\$ 1.669.245,47
Amortização Unitario	R\$ 927,22	R\$ 0,00
Saldo Final	R\$ 98.687,67	R\$ 1.721.554,24
Juros Unitário	R\$ 640,93	R\$ 52.308,77
Ativo x Passivo		
Saldo atual dos CRI Seniors		-R\$ 10.516.390,12
Saldo atual dos CRI Junior		-R\$ 19.194.270,78
Saldo devedor total da carteira		R\$ 19.779.159,43
Conta Corrente + Fundo de Reserva + Aplicações		R\$ 498.676,95
BNDU		R\$ 653.291,76
Excedente / (Falta)		-R\$ 8.779.532,76
Posição de Recebimento		
Cobrança do mês		R\$ 315.822,22
A - Valores recebidos		R\$ 193.059,35
B - Atrasos (meses anteriores)		R\$ 75.985,51
C - Antecipações		R\$ 92.344,80
Valor total Recebido (A + B + C)		R\$ 361.389,66
Créditos a Identificar		R\$ 0,00
Total		R\$ 361.389,66
Movimentações em Conta da Série		
Saldo Inicial		R\$ 50.277,29
Entradas / Recebimentos		R\$ 381.328,57
Pagamentos CRIs		-R\$ 166.223,90
Despesas		-R\$ 29.027,84
Transferências / Devoluções		R\$ 0,00
(Aplicações) / Resgates		-R\$ 222.000,00
Saldo Final		R\$ 14.354,12
Posição de Cobrança		
a - Sdo. dev. total da carteira	19.779.159,43	107
b - Sdo. dev. em dia	9.524.500,10	63
c - Sdo. dev. com atraso de até 30 dias.	2.499.444,34	16
d - Sdo. dev. com atraso entre 31 e 90 dias.	3.458.718,34	14
e - Sdo. dev. com atraso entre 91 e 180 dias.	52.652,89	1
f - Sdo. dev. com atraso superior de 180 dias.	4.243.843,76	13
g - Sdo. dev. dos clientes com Parcelas Saltadas	-	2
h - Valores a processar	-	-
Regras do Regime de Pagamento		
Aceleração de Pagamento	46%	< 10%
% de Reforço de Crédito	63,02%	> 90%
Atraso 180 dias	9,41%	> 7%
Atraso 360 dias	8,43%	> 7%
Pulverização	139%	< 100%
Disclaimer		
As informações contidas neste relatório são de caráter exclusivamente informativo, não constituem uma oferta ou recomendação de investimento, não devendo ser utilizadas para a tomada de decisões. Ressalvamos que investimentos incluem fatores de liquidez, crédito, mercado, regulamentação específica, entre outros, sendo de exclusiva responsabilidade do investidor a decisão de realizar um investimento. Ao investidor é recomendada a leitura cuidadosa do prospecto. É proibida a utilização, cópia ou divulgação não autorizada das informações.		

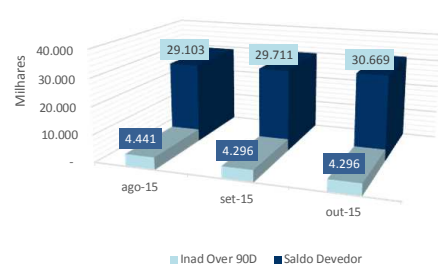
Série 261 E 262
Relatório de Performance - CRI Brazilian Securities
31/10/2015

Dados de emissão da Série		
Tipo Série	Sênior	Júnior
Código Cetip	11J0012950	11J0012951
Código Isin	BRBSCSRI658	BRBSCSRI6T6
Data da Emissão	20/10/2011	20/10/2011
Data de Vencimento	20/10/2041	20/10/2041
Vencimento (meses)	365	365
Indexador	IGPM	IGPM
Periodicidade Indexador	mensal	mensal
Agente Fiduciário	Oliveira Trust	Oliveira Trust
Agência de Rating	FITCH	0
Rating na Emissão	A-	-
Quantidade	106	11
P.U.	R\$ 300.724	R\$ 321.987
Valor da Emissão	R\$ 31.876.721	R\$ 3.541.858
Juros	8,0000%	44,8125%
Periodicidade Amortização	mensal	mensal
Data da Primeira Amortização	20/12/2011	20/12/2011
Forma de amortização	Fixo	Fixo
% Subordinação	90%	10%
Cedente	Múltiplo	
Tipo de Segmento	Híbrido	
Tipo de Contrato	Financiamento Imobiliário	
Tipo de oferta	Instrução CVM 400	
Mercado de Distribuição	Cetip	
Escriturador	Itaú Corretora de Valores S.A.	
Coordenador da Oferta	0	
Regime Fiduciário	Sim	
Garantias	Alienação Fiduciária	
Dados em 31/10/2015		
Duration (CRI)	7,83	7,43
Rating Atual	A+	-
LTV (médio ponderado)		46,8%
Regime (Prórata, sequencial ou sequencial definitivo)	Sequencial Definitivo	Sequencial Definitivo
% Subordinação atual	35%	65%
Movimentações/Eventos no mês		
Saldo Anterior	R\$ 98.687,66	R\$ 1.721.554,24
Atualização monetária	R\$ 933,77	R\$ 16.289,19
Saldo Corrigido	R\$ 99.621,44	R\$ 1.737.843,43
Amortização Unitario	R\$ 577,70	R\$ 0,00
Saldo Final	R\$ 99.043,73	R\$ 1.792.301,84
Juros Unitário	R\$ 640,97	R\$ 54.458,41
Ativo x Passivo		
Saldo atual dos CRI Seniors		-R\$ 10.593.858,80
Saldo atual dos CRI Junior		-R\$ 20.075.389,90
Saldo devedor total da carteira		R\$ 19.391.092,09
Conta Corrente + Fundo de Reserva + Aplicações		R\$ 997.565,22
BNDU		R\$ 608.936,12
Excedente / (Falta)		-R\$ 9.671.652,27
Posição de Recebimento		
Cobrança do mês		R\$ 358.176,80
A - Valores recebidos		R\$ 239.093,06
B - Atrasos (meses anteriores)		R\$ 90.856,01
C - Antecipações		R\$ 161.551,09
Valor total Recebido (A + B + C)		R\$ 491.500,16
Créditos a Identificar		R\$ 0,00
Total		R\$ 491.500,16
Movimentações em Conta da Série		
Saldo Inicial		R\$ 14.354,12
Entradas / Recebimentos		R\$ 466.984,12
Pagamentos CRIs		-R\$ 129.179,02
Despesas		-R\$ 78.121,06
Transferências / Devoluções		R\$ 0,00
(Aplicações) / Resgates		-R\$ 486.000,00
Saldo Final		R\$ 20.492,97
Posição de Cobrança		
		Nº Contratos
a - Sdo. dev. total da carteira	19.391.092,09	105
b - Sdo. dev. em dia	9.664.626,84	57
c - Sdo. dev. com atraso de até 30 dias.	1.533.094,14	16
d - Sdo. dev. com atraso entre 31 e 90 dias.	3.610.192,68	16
e - Sdo. dev. com atraso entre 91 e 180 dias.	294.912,16	3
f - Sdo. dev. com atraso superior de 180 dias.	4.288.266,27	13
g - Sdo. dev. dos clientes com Parcelas Saltadas	-	0
h - Valores a processar	-	-
Regras do Regime de Pagamento		
Aceleração de Pagamento	46%	< 10%
% de Reforço de Crédito	63,40%	> 90%
Atraso 180 dias	9,33%	> 7%
Atraso 360 dias	8,36%	> 7%
Pulverização	138%	< 100%
Disclaimer		
As informações contidas neste relatório são de caráter exclusivamente informativo, não constituem uma oferta ou recomendação de investimento, não devendo ser utilizadas para a tomada de decisões. Ressalvamos que investimentos incluem fatores de liquidez, crédito, mercado, regulamentação específica, entre outros, sendo de exclusiva responsabilidade do investidor a decisão de realizar um investimento. Ao investidor é recomendada a leitura cuidadosa do prospecto. É proibida a utilização, cópia ou divulgação não autorizada das informações.		

Evolução do Saldo Devedor



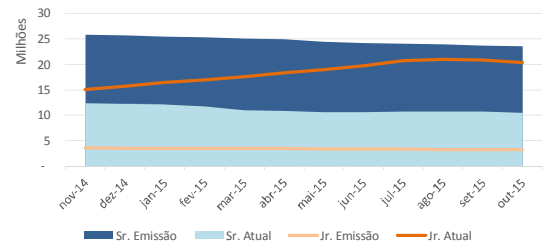
Saldo Devedor vs. Inadimplência



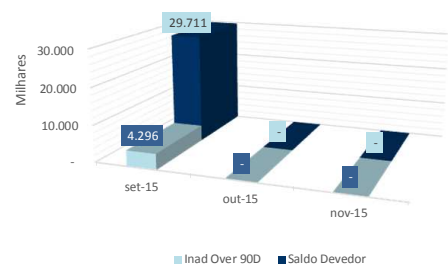
Série 261 E 262
Relatório de Performance - CRI Brazilian Securities
30/11/2015

Dados de emissão da Série		
Tipo Série	Sênior	Júnior
Código Cetip	11J0012950	11J0012951
Código Isin	BRBSCSCRI658	BRBSCSCRI6T6
Data da Emissão	20/10/2011	20/10/2011
Data de Vencimento	20/10/2041	20/10/2041
Vencimento (meses)	365	365
Indexador	IGPM	IGPM
Periodicidade Indexador	mensal	mensal
Agente Fiduciário	Oliveira Trust	Oliveira Trust
Agência de Rating	FITCH	0
Rating na Emissão	A-	-
Quantidade	106	11
P.U.	R\$ 300.724	R\$ 321.987
Valor da Emissão	R\$ 31.876.721	R\$ 3.541.858
Juros	8,0000%	44,8125%
Periodicidade Amortização	mensal	mensal
Data da Primeira Amortização	20/12/2011	20/12/2011
Forma de amortização	Fixo	Fixo
% Subordinação	90%	10%
Cedente	Múltiplo	
Tipo de Segmento	Híbrido	
Tipo de Contrato	Financiamento Imobiliário	
Tipo de oferta	Instrução CVM 400	
Mercado de Distribuição	Cetip	
Escriturador	Itaú Corretora de Valores S.A.	
Coordenador da Oferta	0	
Regime Fiduciário	Sim	
Garantias	Alienação Fiduciária	
Dados em 30/11/2015		
Duration (CRI)	7,81	7,43
Rating Atual	A+	-
LTV (médio ponderado)		47,0%
Regime (Prórata, sequencial ou sequencial definitivo)	Sequencial Definitivo	Sequencial Definitivo
% Subordinação atual	34%	66%
Movimentações/Eventos no mês		
Saldo Anterior	R\$ 99.043,73	R\$ 1.792.301,84
Atualização monetária	R\$ 1.873,07	R\$ 33.895,18
Saldo Corrigido	R\$ 100.916,80	R\$ 1.826.197,01
Amortização Unitario	R\$ 831,15	R\$ 0,00
Saldo Final	R\$ 100.085,65	R\$ 1.883.424,14
Juros Unitário	R\$ 649,30	R\$ 57.227,12
Ativo x Passivo		
Saldo atual dos CRI Seniors		-R\$ 10.685.769,20
Saldo atual dos CRI Junior		-R\$ 21.039.851,78
Saldo devedor total da carteira		R\$ 19.203.206,48
Conta Corrente + Fundo de Reserva + Aplicações		R\$ 1.183.790,78
BNDU		R\$ 1.051.370,89
Excedente / (Falta)		-R\$ 10.287.252,83
Posição de Recebimento		
Cobrança do mês		R\$ 363.419,74
A - Valores recebidos		R\$ 231.145,06
B - Atrasos (meses anteriores)		R\$ 53.035,15
C - Antecipações		R\$ 63.792,86
Valor total Recebido (A + B + C)		R\$ 347.973,07
Créditos a Identificar		R\$ 120,06
Total		R\$ 348.093,13
Movimentações em Conta da Série		
Saldo Inicial		R\$ 20.492,97
Entradas / Recebimentos		R\$ 353.973,95
Pagamentos CRIs		-R\$ 156.927,97
Despesas		-R\$ 21.127,00
Transferências / Devoluções		R\$ 0,00
(Aplicações) / Resgates		-R\$ 177.334,20
Saldo Final		R\$ 19.077,75
Posição de Cobrança		
		Nº Contratos
a - Sdo. dev. total da carteira	19.203.206,48	104
b - Sdo. dev. em dia	8.838.948,82	62
c - Sdo. dev. com atraso de até 30 dias.	2.181.886,08	11
d - Sdo. dev. com atraso entre 31 e 90 dias.	3.645.644,80	15
e - Sdo. dev. com atraso entre 91 e 180 dias.	437.047,08	4
f - Sdo. dev. com atraso superior de 180 dias.	4.099.679,70	12
g - Sdo. dev. dos clientes com Parcelas Saltados	-	1
h - Valores a processar	-	-
Regras do Regime de Pagamento		
Aceleração de Pagamento	46%	< 10%
% de Reforço de Crédito	61,63%	> 90%
Atraso 180 dias	8,78%	> 7%
Atraso 360 dias	8,34%	> 7%
Pulverização	144%	< 100%
Disclaimer		
As informações contidas neste relatório são de caráter exclusivamente informativo, não constituem uma oferta ou recomendação de investimento, não devendo ser utilizadas para a tomada de decisões. Ressalvamos que investimentos incluem fatores de liquidez, crédito, mercado, regulamentação específica, entre outros, sendo de exclusiva responsabilidade do investidor a decisão de realizar um investimento. Ao investidor é recomendada a leitura cuidadosa do prospecto. É proibida a utilização, cópia ou divulgação não autorizada das informações.		

Evolução do Saldo Devedor



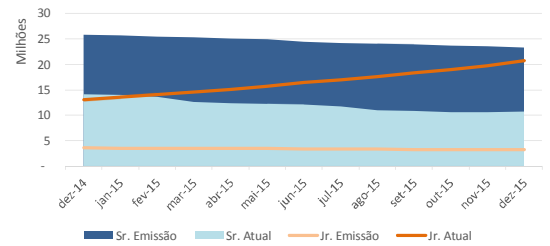
Saldo Devedor vs. Inadimplência



Série 261 E 262
Relatório de Performance - CRI Brazilian Securities
31/12/2015

Dados de emissão da Série		
Tipo Série	Sênior	Júnior
Código Cetip	11J0012950	11J0012951
Código Isin	BRBSCSRI658	BRBSCSRI6T6
Data da Emissão	20/10/2011	20/10/2011
Data de Vencimento	20/10/2041	20/10/2041
Vencimento (meses)	365	365
Indexador	IGPM	IGPM
Periodicidade Indexador	mensal	mensal
Agente Fiduciário	Oliveira Trust	Oliveira Trust
Agência de Rating	FITCH	0
Rating na Emissão	A-	-
Quantidade	106	11
P.U.	R\$ 300.724	R\$ 321.987
Valor da Emissão	R\$ 31.876.721	R\$ 3.541.858
Juros	8,0000%	44,8125%
Periodicidade Amortização	mensal	mensal
Data da Primeira Amortização	20/12/2011	20/12/2011
Forma de amortização	Fixo	Fixo
% Subordinação	90%	10%
Cedente	Múltiplo	
Tipo de Segmento	Híbrido	
Tipo de Contrato	Financiamento Imobiliário	
Tipo de oferta	Instrução CVM 400	
Mercado de Distribuição	Cetip	
Escriturador	Itaú Corretora de Valores S.A.	
Coordenador da Oferta	0	
Regime Fiduciário	Sim	
Garantias	Alienação Fiduciária	
Dados em 31/12/2015		
Duration (CRI)	7,80	7,42
Rating Atual	A+	-
LTV (médio ponderado)		47,2%
Regime (Prórata, sequencial ou sequencial definitivo)	Sequencial Definitivo	Sequencial Definitivo
% Subordinação atual	33%	67%
Movimentações/Eventos no mês		
Saldo Anterior	R\$ 100.085,65	R\$ 1.883.424,14
Atualização monetária	R\$ 1.525,53	R\$ 28.707,62
Saldo Corrigido	R\$ 101.611,18	R\$ 1.912.131,76
Amortização Unitario	R\$ 985,53	R\$ 0,00
Saldo Final	R\$ 100.625,66	R\$ 1.972.051,80
Juros Unitário	R\$ 653,77	R\$ 59.920,04
Ativo x Passivo		
Saldo atual dos CRI Seniors		-R\$ 10.709.982,47
Saldo atual dos CRI Junior		-R\$ 21.978.055,79
Saldo devedor total da carteira		R\$ 19.225.821,74
Conta Corrente + Fundo de Reserva + Aplicações		R\$ 1.507.591,12
BNDU		R\$ 863.271,72
Excedente / (Falta)		-R\$ 11.091.353,68
Posição de Recebimento		
Cobrança do mês		R\$ 361.876,51
A - Valores recebidos		R\$ 227.204,75
B - Atrasos (meses anteriores)		R\$ 83.526,27
C - Antecipações		R\$ 156.823,97
Valor total Recebido (A + B + C)		R\$ 467.554,99
Créditos a Identificar		R\$ 60,03
Total		R\$ 467.615,02
Movimentações em Conta da Série		
Saldo Inicial		R\$ 19.077,75
Entradas / Recebimentos		R\$ 499.232,44
Pagamentos CRIs		-R\$ 173.765,80
Despesas		-R\$ 15.483,74
Transferências / Devoluções		R\$ 0,00
(Aplicações) / Resgates		-R\$ 275.000,00
Saldo Final		R\$ 54.060,65
Posição de Cobrança		
		Nº Contratos
a - Sdo. dev. total da carteira	19.225.821,74	104
b - Sdo. dev. em dia	8.536.668,72	53
c - Sdo. dev. com atraso de até 30 dias.	2.509.755,91	19
d - Sdo. dev. com atraso entre 31 e 90 dias.	1.496.873,32	14
e - Sdo. dev. com atraso entre 91 e 180 dias.	2.307.431,89	4
f - Sdo. dev. com atraso superior de 180 dias.	4.375.091,90	14
g - Sdo. dev. dos clientes com Parcelas Saltados	-	0
h - Valores a processar	-	-
Regras do Regime de Pagamento		
Aceleração de Pagamento	46%	< 10%
% de Reforço de Crédito	62,19%	> 90%
Atraso 180 dias	9,33%	> 7%
Atraso 360 dias	8,75%	> 7%
Pulverização	142%	< 100%
Disclaimer		
As informações contidas neste relatório são de caráter exclusivamente informativo, não constituem uma oferta ou recomendação de investimento, não devendo ser utilizadas para a tomada de decisões. Ressalvamos que investimentos incluem fatores de liquidez, crédito, mercado, regulamentação específica, entre outros, sendo de exclusiva responsabilidade do investidor a decisão de realizar um investimento. Ao investidor é recomendada a leitura cuidadosa do prospecto. É proibida a utilização, cópia ou divulgação não autorizada das informações.		

Evolução do Saldo Devedor



Saldo Devedor vs. Inadimplência

