

# 1º ADITIVO AO TERMO DE SECURITIZAÇÃO DE CRÉDITOS IMOBILIÁRIOS

## 1ª EMISSÃO, 100ª SÉRIE, DE CERTIFICADOS DE RECEBÍVEIS IMOBILIÁRIOS DA BRAZILIAN SECURITIES COMPANHIA DE SECURITIZAÇÃO

### PARTES

Pelo presente instrumento particular:

**BRAZILIAN SECURITIES COMPANHIA DE SECURITIZAÇÃO**, sociedade anônima, inscrita no CNPJ/MF sob o nº 03.767.538/0001-14, com sede na Av. Paulista, nº 1728, 7º andar, São Paulo, SP, neste ato representada na forma de seu Estatuto Social (adiante designada simplesmente como "Emissora");

**OLIVEIRA TRUST DTVM S.A.**, instituição devidamente autorizada para esse fim pelo Banco Central do Brasil, com sede na Cidade do Rio de Janeiro, Estado do Rio de Janeiro, na Avenida das Américas, nº 500, Bloco 13, Grupo 205, Barra da Tijuca, inscrita no CNPJ/MF sob o nº 36.113.876/0001-91, com seus atos constitutivos arquivados na Junta Comercial do Estado do Rio de Janeiro ("JUCERJ"), neste ato representada na forma de seu Estatuto Social (adiante designada simplesmente como "Agente Fiduciário"); e

**BANCO ITAÚ BBA S.A.**, instituição financeira, com sede na Cidade de São Paulo, Estado de São Paulo, na Avenida Brigadeiro Faria Lima, nº 3.400, 4º andar, inscrito no CNPJ/MF sob o nº 17.298.092/0001-30, neste ato representado na forma de seu Estatuto Social (adiante designado simplesmente como "Coordenador Líder").

A Emissora, o Agente Fiduciário e o Coordenador Líder, denominados em conjunto "Partes" e, individualmente, "Parte", firmam o presente 1º Aditivo ao Termo de Securitização de Créditos Imobiliários, doravante denominado simplesmente "1º Aditivo", de acordo com o artigo 8º da vigente Lei nº 9.514, de 20 de novembro de 1997, e suas alterações posteriores ("Lei nº 9.514/97"), a Instrução nº 414, de 30 de dezembro de 2004, e suas alterações posteriores ("Instrução CVM nº 414/04"), que se regerá pelas cláusulas e condições a seguir transcritas.

### CONSIDERANDO QUE:

1. As Partes firmaram, em 07 de julho de 2008, o Termo de Securitização de Créditos Imobiliários referente à 100ª série da 1ª emissão de Certificados de Recebíveis Imobiliários da BRAZILIAN SECURITIES COMPANHIA DE SECURITIZAÇÃO (“Termo”);
2. As Partes constataram que a redação da definição do Condomínio Faria Lima, descrita na cláusula 1.1. do Termo, apresenta um erro, já que o imóvel objeto da matrícula nº 88.707 do 10º Oficial de Registro de Imóveis de São Paulo, Estado de São Paulo (“10º RI”), foi mencionado de forma equivocada no Termo, sendo necessária a exclusão do referido imóvel da cláusula em questão;
3. As Partes constataram também que a redação da definição do Condomínio Aron Birman, descrita na cláusula 1.1. do Termo, também apresenta um erro, já que não incluiu o imóvel objeto da matrícula nº 229.397 do 11º Oficial de Registro de Imóveis de São Paulo, Estado de São Paulo (“11º RI”), e o imóvel objeto da matrícula nº 229.379 do 11º RI não corresponde a uma vaga autônoma de garagem, mas sim à unidade autônoma designada “Salas para Treinamento”, localizada no subsolo, pavimento térreo, 1º e 2º andares do Edifício Aron Birman; e
4. Assim, as Partes resolveram celebrar o presente 1º Aditivo, para, primeiramente, excluir da operação o imóvel objeto da matrícula nº 88.707 do 10º RI, bem como para incluir na operação o imóvel objeto da matrícula nº 229.397 do 11º RI e corrigir a definição do imóvel objeto da matrícula nº 229.379 do 11º RI, uma vez que este último não se trata de uma vaga autônoma de garagem, mas sim de unidade autônoma designada “Salas para Treinamento”.

#### CLÁUSULA PRIMEIRA

As Partes resolvem, de comum acordo, alterar a cláusula 1.1. do Termo, que passa a ter a seguinte redação no que diz respeito às definições abaixo:

“Condomínio Aron Birman”:

Condomínio Aron Birman, localizado na Cidade de São Paulo, Estado de São Paulo, na Rua Alexandre Dumas, nº 2200, e composto pelas matrículas nºs 229.379, 229.380, 229.381, 229.382, 229.383, 229.384, 229.385, 229.390, 229.391, 229.394, 229.395 referentes aos Anexos - “Salas de Treinamento” com subsolo, térreo, 1º e 2º andar, conjuntos 01,

02, 101, 102, 201, 202, 501, 502, 701 duplex e 702 duplex; e matrículas nºs 229.396 a 229.411, 229.415 a 229.417, 229.419 a 229.426, 229.429 a 229.434, 229.452, 229.453 e 229.456 a 229.466, referentes a 46 vagas autônomas de garagem, todas do 11º Oficial de Registro de Imóveis da cidade de São Paulo, estado de São Paulo;

“Condomínio Faria Lima”:

Condomínio Faria Lima Business Center, localizado na Cidade de São Paulo, Estado de São Paulo, na Av. Brigadeiro Faria Lima, nº 1309, e composto pelas matrículas nºs 88.708, 88.709, 88.710, 88.711, 88.712, 88.713, 88.714, 88.715, 88.716, 88.717 e 88.718, todas do 10º Oficial de Registro de Imóveis da cidade de São Paulo, estado de São Paulo;

## CLÁUSULA SEGUNDA

As Partes resolvem, ainda, alterar os subitens “1” e “2”, do item “6. Identificação do(s) Imóvel(is)”, do Anexo I ao Termo, que passam a ter a seguinte redação:

“1) Condomínio Aron Birman, localizado na Cidade de São Paulo, Estado de São Paulo, na Rua Alexandre Dumas, nº 2200, e composto pelas matrículas nºs 229.379, 229.380, 229.381, 229.382, 229.383, 229.384, 229.385, 229.390, 229.391, 229.394, 229.395 referentes aos Anexos - “Salas de Treinamento” com subsolo, térreo, 1º e 2º andar, conjuntos 01, 02, 101, 102, 201, 202, 501, 502, 701 duplex e 702 duplex; e matrículas nºs 229.396 a 229.411, 229.415 a 229.417, 229.419 a 229.426, 229.429 a 229.434, 229.452, 229.453 e 229.456 a 229.466, referentes a 46 vagas autônomas de garagem, todas do 11º Oficial de Registro de Imóveis da cidade de São Paulo, estado de São Paulo;

2) Condomínio Faria Lima Business Center, localizado na Cidade de São Paulo, Estado de São Paulo, na Av. Brigadeiro Faria Lima, nº 1309, e composto pelas matrículas nºs 88.708, 88.709, 88.710, 88.711, 88.712, 88.713, 88.714, 88.715, 88.716, 88.717 e 88.718, todas do 10º Oficial de Registro de Imóveis da cidade de São Paulo, estado de São Paulo;”

## CLÁUSULA TERCEIRA

Por fim, as Partes resolvem alterar a cláusula 5.3 do Termo, a fim de adequar a fórmula nela constante ao Caderno de Fórmulas CETIP, razão pela qual referida cláusula passa a vigorar com a seguinte redação:

“5.3. O cálculo da amortização mensal será realizado da seguinte forma:

$$AM_i = ( SDa \times Tai ), \text{ onde:}$$

$AM_i$  = Valor unitário da *i*-ésima parcela de amortização. Valor em reais, calculado com 2 (duas) casas decimais, sem arredondamento;

$SDa$  = Conforme definido acima;

$Tai$  = *i*-ésima taxa fixa definida para amortização, com 4 (quatro) casas decimais, de acordo com a tabela constante no anexo II”.

Em virtude da alteração realizada acima, as Partes resolvem, ainda, alterar o anexo II do Termo, que passará a vigorar na forma do anexo II deste 1º Aditivo.

#### CLÁUSULA QUARTA

As Partes ratificam todos os demais termos e condições do Termo não modificados pelo presente 1º Aditivo, que continuam válidos e vigentes em sua forma original.




O presente 1º Aditivo é firmado em 3 (três) vias, de igual teor e forma, na presença de 2 (duas) testemunhas.


São Paulo, SP, 8 de setembro de 2008.

**George D.N.Verras**  
Diretor

**Fernando Pinilha Cruz**  
Diretor


\_\_\_\_\_  
**BRAZILIAN SECURITIES COMPANHIA DE SECURITIZAÇÃO**  
Emissora





OLIVEIRA TRUST DTVM S.A.  
Agente Fiduciário

Patricia Russo  
CPF: 314.714.178-08  
RG: 42.328.566-X



BANCO ITAÚ BBA S.A. *Carolina Bacellar Chioça Xirau*  
Coordenador Líder  
CPF: 222.013.818-60  
RG: 33293235

Testemunhas:

Nome: HENRIQUE DE J. COELHO  
RG nº: 336-24 MAER-RS  
CPF/MF nº: 001.612.087-62

Caroline Takaishi  
Nome: Caroline Vieira Takaishi  
RG nº: RG. 25.741.710-2  
CPF/MF nº: CPF. 297.714.728-44

## ANEXO II - TABELA DE AMORTIZAÇÃO DO CRI

Vencido.	% Amortização	Saldo Inicial	Amortização	Juros	PMT
10/7/2008	0,0000%	288.000.000,00			
10/8/2008	-0,7518%	288.000.000,00	(2.165.284,35)	2.373.418,78	208.134,43
10/9/2008	-0,7524%	290.165.284,35	(2.183.128,54)	2.391.262,96	208.134,43
10/10/2008	-0,7262%	292.348.412,89	(2.123.092,87)	2.331.227,30	208.134,43
10/11/2008	-0,7534%	294.471.505,76	(2.218.616,27)	2.426.750,70	208.134,43
10/12/2008	-0,7273%	296.690.122,03	(2.157.714,27)	2.365.848,70	208.134,43
10/1/2009	-0,6838%	298.847.836,30	(2.043.461,66)	2.462.816,20	419.354,54
10/2/2009	-0,6101%	300.891.297,96	(1.835.650,40)	2.479.656,44	644.006,04
10/3/2009	-0,5313%	302.726.948,36	(1.608.451,49)	2.252.457,54	644.006,04
10/4/2009	-0,5937%	304.335.399,86	(1.806.881,02)	2.508.039,42	701.158,40
10/5/2009	-0,4260%	306.142.280,88	(1.304.191,53)	2.441.221,54	1.137.030,01
10/6/2009	-0,4543%	307.446.472,41	(1.396.647,87)	2.533.677,88	1.137.030,01
10/7/2009	-0,4293%	308.843.120,28	(1.325.728,40)	2.462.758,41	1.137.030,01
10/8/2009	-0,3170%	310.168.848,67	(983.211,46)	2.556.113,09	1.572.901,63
10/9/2009	-0,3186%	311.152.060,13	(991.314,14)	2.564.215,77	1.572.901,63
10/10/2009	-0,2752%	312.143.374,27	(859.021,12)	2.489.075,10	1.630.053,98
10/11/2009	-0,1641%	313.002.395,39	(513.538,85)	2.579.464,45	2.065.925,60
10/12/2009	-0,1120%	313.515.934,24	(351.032,87)	2.500.020,09	2.148.987,22
10/1/2010	-0,1394%	313.866.967,11	(437.602,20)	2.586.589,42	2.148.987,22
10/2/2010	-0,0017%	314.304.569,31	(5.336,88)	2.590.195,72	2.584.858,84
10/3/2010	0,0783%	314.309.906,19	246.217,63	2.338.641,21	2.584.858,84
10/4/2010	0,0171%	314.063.688,56	53.800,58	2.588.210,61	2.642.011,19
10/5/2010	0,1828%	314.009.887,98	573.923,86	2.503.958,94	3.077.882,81
10/6/2010	0,1843%	313.435.964,12	577.703,37	2.583.037,51	3.160.740,88
10/7/2010	0,2129%	312.858.260,74	665.965,17	2.494.775,71	3.160.740,88
10/8/2010	0,2721%	312.192.295,57	849.475,46	2.572.788,39	3.422.263,85
10/9/2010	0,2750%	311.342.820,11	856.253,80	2.565.787,83	3.422.041,62
10/10/2010	0,3158%	310.486.566,31	980.469,55	2.475.863,48	3.456.333,04
10/11/2010	0,3771%	309.506.096,76	1.167.204,68	2.550.651,32	3.717.856,01
10/12/2010	0,4352%	308.338.892,07	1.341.976,45	2.458.737,63	3.800.714,08
10/1/2011	0,4139%	306.996.915,62	1.270.741,01	2.529.973,07	3.800.714,08
10/2/2011	0,4191%	305.726.174,61	1.281.213,24	2.519.500,84	3.800.714,08
10/3/2011	0,5044%	304.444.961,37	1.535.473,57	2.265.240,51	3.800.714,08
10/4/2011	0,4287%	302.909.487,80	1.298.456,90	2.496.288,42	3.794.745,32
10/5/2011	0,4607%	301.611.030,90	1.389.656,61	2.405.088,72	3.794.745,32
10/6/2011	0,4564%	300.221.374,30	1.370.324,59	2.474.135,58	3.844.460,17
10/7/2011	0,4890%	298.851.049,71	1.461.379,93	2.383.080,24	3.844.460,17
10/8/2011	0,4686%	297.389.669,78	1.393.660,77	2.450.799,40	3.844.460,17
10/9/2011	0,4753%	295.996.009,01	1.406.790,23	2.439.314,18	3.846.104,41
10/10/2011	0,5082%	294.589.218,78	1.497.008,61	2.349.095,80	3.846.104,41
10/11/2011	0,4881%	293.092.210,17	1.430.720,54	2.415.383,87	3.846.104,41
10/12/2011	0,5213%	291.661.489,62	1.520.354,74	2.325.749,68	3.846.104,41
10/1/2012	0,5014%	290.141.134,89	1.454.818,24	2.391.063,95	3.845.882,19
10/2/2012	0,5082%	288.686.316,65	1.467.016,31	2.379.074,74	3.846.091,04
10/3/2012	0,5683%	287.219.300,34	1.632.401,68	2.213.689,36	3.846.091,04
10/4/2012	0,5226%	285.586.898,66	1.492.558,72	2.353.532,32	3.846.091,04
10/5/2012	0,5564%	284.094.339,94	1.580.682,88	2.265.408,16	3.846.091,04
10/6/2012	0,5373%	282.513.657,06	1.517.885,42	2.328.205,62	3.846.091,04

10/7/2012	0,5713%	280.995.771,63	1.605.391,30	2.240.699,74	3.846.091,04
10/8/2012	0,5523%	279.390.380,33	1.543.180,01	2.302.466,58	3.845.646,59
10/9/2012	0,5600%	277.847.200,32	1.555.897,42	2.289.749,17	3.845.646,59
10/10/2012	0,5945%	276.291.302,90	1.642.460,94	2.203.185,65	3.845.646,59
10/11/2012	0,5761%	274.648.841,96	1.582.255,21	2.263.391,38	3.845.646,59
10/12/2012	0,6109%	273.066.586,75	1.668.175,28	2.177.471,31	3.845.646,59
10/1/2013	0,5929%	271.398.411,47	1.609.042,13	2.236.604,46	3.845.646,59
10/2/2013	0,6013%	269.789.369,34	1.622.302,30	2.223.344,29	3.845.646,59
10/3/2013	0,6900%	268.167.067,04	1.850.333,87	1.995.312,72	3.845.646,59
10/4/2013	0,6199%	266.316.733,17	1.650.920,43	2.194.726,16	3.845.646,59
10/5/2013	0,6556%	264.665.812,74	1.735.164,23	2.110.482,36	3.845.646,59
10/6/2013	0,6232%	262.930.648,50	1.638.519,86	2.166.821,31	3.805.341,18
10/7/2013	0,6589%	261.292.128,64	1.721.761,05	2.083.580,13	3.805.341,18
10/8/2013	0,6419%	259.570.367,59	1.666.212,07	2.139.129,11	3.805.341,18
10/9/2013	0,6514%	257.904.155,52	1.679.943,38	2.125.397,80	3.805.341,18
10/10/2013	0,6877%	256.224.212,14	1.762.173,33	2.043.167,85	3.805.341,18
10/11/2013	0,6713%	254.462.038,81	1.708.309,99	2.097.031,18	3.805.341,18
10/12/2013	0,7081%	252.753.728,82	1.789.847,45	2.015.493,73	3.805.341,18
10/1/2014	0,6922%	250.963.881,37	1.737.138,44	2.068.202,74	3.805.341,18
10/2/2014	0,7028%	249.226.742,93	1.751.454,26	2.053.886,91	3.805.341,18
10/3/2014	0,7584%	247.475.288,67	1.876.812,52	1.841.354,34	3.718.166,85
10/4/2014	0,6852%	245.598.476,15	1.682.750,15	2.023.986,23	3.706.736,38
10/5/2014	0,7223%	243.915.726,00	1.761.718,13	1.945.018,25	3.706.736,38
10/6/2014	0,6706%	242.154.007,87	1.623.961,82	1.995.600,24	3.619.562,06
10/7/2014	0,7074%	240.530.046,05	1.701.541,70	1.918.020,36	3.619.562,06
10/8/2014	0,6914%	238.828.504,35	1.651.367,42	1.968.194,64	3.619.562,06
10/9/2014	0,6652%	237.177.136,93	1.577.802,08	1.954.585,66	3.532.387,74
10/10/2014	0,6971%	235.599.334,86	1.642.255,08	1.878.702,18	3.520.957,27
10/11/2014	0,6809%	233.957.079,77	1.592.908,22	1.928.049,05	3.520.957,27
10/12/2014	0,6732%	232.364.171,55	1.564.306,79	1.852.904,53	3.417.211,33
10/1/2015	0,6565%	230.799.864,76	1.515.181,01	1.902.030,32	3.417.211,33
10/2/2015	0,6663%	229.284.683,75	1.527.667,67	1.889.543,66	3.417.211,33
10/3/2015	0,7180%	227.757.016,08	1.635.397,63	1.694.639,38	3.330.037,00
10/4/2015	0,6435%	226.121.618,46	1.455.129,82	1.863.476,72	3.318.606,53
10/5/2015	0,6797%	224.666.488,64	1.527.084,40	1.791.522,13	3.318.606,53
10/6/2015	0,6166%	223.139.404,24	1.375.960,42	1.838.900,18	3.214.860,60
10/7/2015	0,6523%	221.763.443,82	1.446.487,75	1.768.372,84	3.214.860,60
10/8/2015	0,6351%	220.316.956,07	1.399.220,32	1.815.640,28	3.214.860,60
10/9/2015	0,6046%	218.917.735,75	1.323.577,02	1.804.109,25	3.127.686,27
10/10/2015	0,6347%	217.594.158,73	1.381.129,42	1.735.126,38	3.116.255,80
10/11/2015	0,6172%	216.213.029,31	1.334.436,14	1.781.819,66	3.116.255,80
10/12/2015	0,6045%	214.878.593,17	1.299.037,79	1.713.472,08	3.012.509,86
10/1/2016	0,5864%	213.579.555,38	1.252.392,76	1.760.117,11	3.012.509,86
10/2/2016	0,5947%	212.327.162,63	1.262.713,77	1.749.796,09	3.012.509,86
10/3/2016	0,6566%	211.064.448,85	1.385.769,86	1.626.740,00	3.012.509,86
10/4/2016	0,6126%	209.678.678,99	1.284.540,02	1.727.969,84	3.012.509,86
10/5/2016	0,6482%	208.394.138,97	1.350.745,73	1.661.764,13	3.012.509,86
10/6/2016	0,6229%	207.043.393,23	1.289.685,90	1.706.252,35	2.995.938,25
10/7/2016	0,6587%	205.753.707,33	1.355.229,29	1.640.708,96	2.995.938,25
10/8/2016	0,6416%	204.398.478,04	1.311.482,74	1.684.455,51	2.995.938,25
10/9/2016	0,6511%	203.086.995,30	1.322.290,72	1.673.647,53	2.995.938,25
10/10/2016	0,6875%	201.764.704,57	1.387.038,16	1.608.900,09	2.995.938,25

10/11/2016	0,6710%	200.377.666,41	1.344.618,40	1.651.319,85	2.995.938,25
10/12/2016	0,7078%	199.033.048,01	1.408.820,77	1.587.117,47	2.995.938,25
10/1/2017	0,6919%	197.624.227,24	1.367.309,60	1.628.628,65	2.995.938,25
10/2/2017	0,7024%	196.256.917,64	1.378.577,65	1.617.360,60	2.995.938,25
10/3/2017	0,7933%	194.878.339,99	1.545.934,58	1.450.003,67	2.995.938,25
10/4/2017	0,7255%	193.332.405,41	1.402.678,66	1.593.259,59	2.995.938,25
10/5/2017	0,7635%	191.929.726,75	1.465.463,66	1.530.474,59	2.995.938,25
10/6/2017	0,7489%	190.464.263,09	1.426.315,13	1.569.623,12	2.995.938,25
10/7/2017	0,7874%	189.037.947,96	1.488.523,11	1.507.415,14	2.995.938,25
10/8/2017	0,7733%	187.549.424,86	1.450.336,42	1.545.601,83	2.995.938,25
10/9/2017	0,7858%	186.099.088,43	1.462.288,70	1.533.649,55	2.995.938,25
10/10/2017	0,8133%	184.636.799,74	1.501.659,43	1.472.319,77	2.973.979,20
10/11/2017	0,7998%	183.135.140,31	1.464.755,65	1.509.223,54	2.973.979,20
10/12/2017	0,8396%	181.670.384,65	1.525.314,04	1.448.665,16	2.973.979,20
10/1/2018	0,8268%	180.145.070,62	1.489.396,93	1.484.582,27	2.973.979,20
10/2/2018	0,8405%	178.655.673,68	1.501.671,11	1.472.308,09	2.973.979,20
10/3/2018	0,9347%	177.154.002,58	1.655.854,50	1.318.124,70	2.973.979,20
10/4/2018	0,8705%	175.498.148,08	1.527.692,39	1.446.286,80	2.973.979,20
10/5/2018	0,9121%	173.970.455,69	1.586.714,35	1.387.264,84	2.973.979,20
10/6/2018	0,9011%	172.383.741,33	1.553.358,34	1.420.620,86	2.973.979,20
10/7/2018	0,9435%	170.830.383,00	1.611.753,73	1.362.225,46	2.973.979,20
10/8/2018	0,9334%	169.218.629,26	1.579.442,14	1.394.537,06	2.973.979,20
10/9/2018	0,9499%	167.639.187,12	1.592.458,38	1.381.520,81	2.973.979,20
10/10/2018	0,9936%	166.046.728,74	1.649.899,26	1.324.079,93	2.973.979,20
10/11/2018	0,9849%	164.396.829,47	1.619.178,78	1.354.800,42	2.973.979,20
10/12/2018	1,0296%	162.777.650,70	1.675.967,35	1.298.011,85	2.973.979,20
10/1/2019	1,0219%	161.101.683,35	1.646.334,20	1.327.645,00	2.973.979,20
10/2/2019	1,0410%	159.455.349,15	1.659.901,70	1.314.077,50	2.973.979,20
10/3/2019	1,1406%	157.795.447,45	1.799.892,96	1.174.086,24	2.973.979,20
10/4/2019	1,0823%	155.995.554,49	1.688.414,00	1.285.565,20	2.973.979,20
10/5/2019	1,1299%	154.307.140,50	1.743.512,39	1.230.466,81	2.973.979,20
10/6/2019	1,1252%	152.563.628,10	1.716.696,63	1.257.282,57	2.973.979,20
10/7/2019	1,1741%	150.846.931,47	1.771.104,58	1.202.874,61	2.973.979,20
10/8/2019	1,1708%	149.075.826,89	1.745.439,73	1.228.539,47	2.973.979,20
10/9/2019	1,1945%	147.330.387,16	1.759.823,96	1.214.155,23	2.973.979,20
10/10/2019	1,2456%	145.570.563,20	1.813.179,08	1.160.800,11	2.973.979,20
10/11/2019	1,2446%	143.757.384,11	1.789.269,22	1.184.709,98	2.973.979,20
10/12/2019	1,2974%	141.968.114,90	1.841.905,51	1.132.073,68	2.973.979,20
10/1/2020	1,2983%	140.126.209,38	1.819.193,86	1.154.785,33	2.973.979,20
10/2/2020	1,3262%	138.307.015,52	1.834.185,91	1.139.793,29	2.973.979,20
10/3/2020	1,4084%	136.472.829,61	1.922.140,23	1.051.838,96	2.973.979,20
10/4/2020	1,3862%	134.550.689,38	1.865.141,93	1.108.837,27	2.973.979,20
10/5/2020	1,4440%	132.685.547,44	1.915.926,01	1.058.053,19	2.973.979,20
10/6/2020	1,4501%	130.769.621,43	1.896.301,85	1.077.677,34	2.973.979,20
10/7/2020	100,0000%	128.873.319,58	128.873.319,58	1.027.653,95	129.900.973,53

Handwritten signatures and initials are present at the bottom of the page, including a large stylized signature on the left and several smaller initials (G, A, E) on the right.