

**A) Dados Iniciais da Série**

Senior	<b>18.625.558,75</b>	Junior	<b>2.069.505,06</b>
Data de emissão	13/06/11	Data de emissão	13/06/11
Índice de correção	Pré	Índice de correção	Pré
Taxa de juros do papel	11,8000%	Taxa de juros do papel	52,8781%
Quantidade	18625	Quantidade	6
PU inicial	1.000,03	PU inicial	344.917,51

**B) Resumo dos Valores no Aniversário**

Saldo Anterior dez/14	Atualização	Saldo Corrigido
427,05	0,00	427,05

Saldo Anterior dez/14	Atualização	Saldo Corrigido
668.891,92	0,00	668.891,92

Amortização	Juros	Saldo Final jan/15
17,60	3,99	409,45

Amortização	Juros	Saldo Final jan/15
0,00	24.083,85	692.975,77

Pagamento Realizado jan/15
21,59

Pagamento Realizado jan/15
0,00

**C) Ativo x Passivo no Fechamento**

a - Saldo atual dos CRI Seniors	(7.668.762,90)
b - Saldo atual dos CRI Junior	(4.247.017,49)
c - Saldo devedor total da carteira, encargos e valores a processar	10.070.032,71
d - Fundo de Reserva (c/c + aplicação)	764.224,71
e - BNDU	88.843,94
f - Excedente / (Falta)	<u>(992.679,03)</u>

**D) Posição de Recebimentos do mês**

a - Cobrança do mês	201.036,90
b - Valores recebidos da cobrança do mês	98.425,50
c - Atrasos de meses anteriores recebidos	97.251,55
d - Antecipações	98.533,01
e - Valor total Recebido	294.210,06
f - Créditos a Identificar	289,45
g - Total	<b>294.499,51</b>

**E) Análise da Movimentação Financeira do mês (Extrato Conta Corrente da Série)**

a - Saldo Inicial	89.518,46
b - Entradas / Recebimentos	275.371,85
c - Pagamentos CRIs	(402.113,75)
d - Despesas	(19.528,14)
e - Transferências / Devoluções	-
f - (Aplicações) / Resgates	73.721,28
g - Saldo Final	<b>16.969,70</b>

**F) Posição de Cobrança**

	R\$	%	Nr. Contratos
<b>a - Sdo. dev. total da carteira</b>	<b>10.070.032,71</b>		<b>83</b>
b - Sdo. dev. em dia	4.239.934,41	42,1%	49
c - Sdo. dev. dos clientes com parcelas em atraso de até 30 dias	1.681.438,39	16,7%	14
d - Sdo. dev. dos clientes com parcelas em atraso de 31 até 90 dias	1.678.521,02	16,7%	12
e - Sdo. dev. clientes com parc. em atraso em cobrança jurídica (91 a 180 dias)	443.941,19	4,4%	3
f - Sdo. dev. clientes com parc. em atraso em proc. de execução (acima 180 dias)	2.084.678,47	20,7%	5
g - Sdo. dev. dos clientes com Parcelas Saltados / em Acordo	170.306,58	1,7%	2
h - Valores a processar	(228.787,35)	-2,3%	

**G) Reforço de Crédito**

a - Aceleração de Pagamento	44,3892%	< 10%	
b - % de Reforço de Crédito	84,5694%	> 90%	
c - Atraso 180 dias	8,2973%	> 7%	<b>Sequencial</b>
d - Atraso 360 dias	5,8402%	> 7%	
e - Pulverização	104,7334%	< 100%	

**H) Disclaimer**

As informações contidas neste relatório são de caráter exclusivamente informativo, não constituem uma oferta ou recomendação de investimento, não devendo ser utilizadas para a tomada de decisões. Ressalvamos que investimentos incluem fatores de liquidez, crédito, mercado, regulamentação específica, entre outros, sendo de exclusiva responsabilidade do investidor a decisão de realizar um investimento. Ao investidor é recomendada a leitura cuidadosa do prospecto. É proibida a utilização, cópia ou divulgação não autorizada das informações.

**A) Dados Iniciais da Série**

Senior	<b>18.625.558,75</b>	Junior	<b>2.069.505,06</b>
Data de emissão	13/06/11	Data de emissão	13/06/11
Índice de correção	Pré	Índice de correção	Pré
Taxa de juros do papel	11,8000%	Taxa de juros do papel	52,8781%
Quantidade	18625	Quantidade	6
PU inicial	1.000,03	PU inicial	344.917,51

**B) Resumo dos Valores no Aniversário**

Saldo Anterior jan/15	Atualização	Saldo Corrigido
409,45	0,00	409,45

Saldo Anterior jan/15	Atualização	Saldo Corrigido
692.975,77	0,00	692.975,77

Amortização	Juros	Saldo Final fev/15
11,76	3,82	397,70

Amortização	Juros	Saldo Final fev/15
0,00	24.950,99	717.926,77

Pagamento Realizado fev/15
15,58

Pagamento Realizado fev/15
0,00

**C) Ativo x Passivo no Fechamento**

a - Saldo atual dos CRI Seniors	(7.441.666,89)
b - Saldo atual dos CRI Junior	(4.384.401,40)
c - Saldo devedor total da carteira, encargos e valores a processar	9.984.388,67
d - Fundo de Reserva (c/c + aplicação)	612.221,68
e - BNDU	171.678,72
f - Excedente / (Falta)	(1.057.779,22)

**D) Posição de Recebimentos do mês**

a - Cobrança do mês	143.756,66
b - Valores recebidos da cobrança do mês	82.212,14
c - Atrasos de meses anteriores recebidos	87.808,02
d - Antecipações	-
e - Valor total Recebido	170.020,16
f - Créditos a Identificar	-
g - Total	<b>170.020,16</b>

**E) Análise da Movimentação Financeira do mês (Extrato Conta Corrente da Série)**

a - Saldo Inicial	16.969,70
b - Entradas / Recebimentos	156.927,42
c - Pagamentos CRIs	(290.177,50)
d - Despesas	(22.642,85)
e - Transferências / Devoluções	-
f - (Aplicações) / Resgates	166.219,18
g - Saldo Final	<b>27.295,95</b>

**F) Posição de Cobrança**

	R\$	%	Nr. Contratos
<b>a - Sdo. dev. total da carteira</b>	<b>9.984.388,67</b>		<b>82</b>
b - Sdo. dev. em dia	4.391.796,71	44,0%	52
c - Sdo. dev. dos clientes com parcelas em atraso de até 30 dias	1.008.845,90	10,1%	13
d - Sdo. dev. dos clientes com parcelas em atraso de 31 até 90 dias	2.260.536,46	22,6%	11
e - Sdo. dev. clientes com parc. em atraso em cobrança jurídica (91 a 180 dias)	172.553,21	1,7%	2
f - Sdo. dev. clientes com parc. em atraso em proc. de execução (acima 180 dias)	2.020.828,56	20,2%	4
g - Sdo. dev. dos clientes com Parcelas Saltados / em Acordo	328.125,88	3,3%	2
h - Valores a processar	(198.298,05)	-2,0%	

**G) Reforço de Crédito**

a - Aceleração de Pagamento	43,6549%	< 10%	
b - % de Reforço de Crédito	82,8966%	> 90%	
c - Atraso 180 dias	8,0215%	> 7%	<b>Sequencial</b>
d - Atraso 360 dias	7,3784%	> 7%	<b>Sequencial</b>
e - Pulverização	106,6489%	< 100%	

**H) Disclaimer**

As informações contidas neste relatório são de caráter exclusivamente informativo, não constituem uma oferta ou recomendação de investimento, não devendo ser utilizadas para a tomada de decisões. Ressalvamos que investimentos incluem fatores de liquidez, crédito, mercado, regulamentação específica, entre outros, sendo de exclusiva responsabilidade do investidor a decisão de realizar um investimento. Ao investidor é recomendada a leitura cuidadosa do prospecto. É proibida a utilização, cópia ou divulgação não autorizada das informações.

**A) Dados Iniciais da Série**

	<b>18.625.558,75</b>		<b>2.069.505,06</b>
Senior		Junior	
Data de emissão	13/06/11	Data de emissão	13/06/11
Índice de correção	Pré	Índice de correção	Pré
Taxa de juros do papel	11,8000%	Taxa de juros do papel	52,8781%
Quantidade	18625	Quantidade	6
PU inicial	1.000,03	PU inicial	344.917,51

**B) Resumo dos Valores no Aniversário**

Saldo Anterior fev/15	Atualização	Saldo Corrigido
397,70	0,00	397,70

Saldo Anterior fev/15	Atualização	Saldo Corrigido
717.926,77	0,00	717.926,77

Amortização	Juros	Saldo Final mar/15
5,20	3,71	392,50

Amortização	Juros	Saldo Final mar/15
0,00	25.849,39	743.776,16

Pagamento Realizado mar/15
8,91

Pagamento Realizado mar/15
0,00

**C) Ativo x Passivo no Fechamento**

a - Saldo atual dos CRI Seniors	(7.351.191,06)
b - Saldo atual dos CRI Junior	(4.558.360,04)
c - Saldo devedor total da carteira, encargos e valores a processar	10.145.899,14
d - Fundo de Reserva (c/c + aplicação)	419.910,94
e - BNDU	172.199,73
f - Excedente / (Falta)	(1.171.541,29)

**D) Posição de Recebimentos do mês**

a - Cobrança do mês	134.728,12
b - Valores recebidos da cobrança do mês	93.148,52
c - Atrasos de meses anteriores recebidos	107.946,27
d - Antecipações	-
e - Valor total Recebido	201.094,79
f - Créditos a Identificar	115,78
g - Total	<b>201.210,57</b>

**E) Análise da Movimentação Financeira do mês (Extrato Conta Corrente da Série)**

a - Saldo Inicial	27.295,95
b - Entradas / Recebimentos	586.468,91
c - Pagamentos CRIs	(165.948,75)
d - Despesas	(25.987,75)
e - Transferências / Devoluções	(230.011,14)
f - (Aplicações) / Resgates	(188.000,00)
g - Saldo Final	<b>3.817,22</b>

**F) Posição de Cobrança**

	R\$	%	Nr. Contratos
<b>a - Sdo. dev. total da carteira</b>	<b>10.145.899,14</b>		<b>82</b>
b - Sdo. dev. em dia	4.186.344,70	41,3%	50
c - Sdo. dev. dos clientes com parcelas em atraso de até 30 dias	1.624.579,14	16,0%	13
d - Sdo. dev. dos clientes com parcelas em atraso de 31 até 90 dias	1.276.774,54	12,6%	11
e - Sdo. dev. clientes com parc. em atraso em cobrança jurídica (91 a 180 dias)	941.250,20	9,3%	4
f - Sdo. dev. clientes com parc. em atraso em proc. de execução (acima 180 dias)	2.044.954,22	20,2%	4
g - Sdo. dev. dos clientes com Parcelas Saltados / em Acordo	64.085,47	0,6%	1
h - Valores a processar	7.910,87	0,1%	

**G) Reforço de Crédito**

a - Aceleração de Pagamento	42,2093%	< 10%	
b - % de Reforço de Crédito	84,5639%	> 90%	
c - Atraso 180 dias	8,0384%	> 7%	<b>Sequencial</b>
d - Atraso 360 dias	7,3923%	> 7%	<b>Sequencial</b>
e - Pulverização	104,1915%	< 100%	

**H) Disclaimer**

As informações contidas neste relatório são de caráter exclusivamente informativo, não constituem uma oferta ou recomendação de investimento, não devendo ser utilizadas para a tomada de decisões. Ressalvamos que investimentos incluem fatores de liquidez, crédito, mercado, regulamentação específica, entre outros, sendo de exclusiva responsabilidade do investidor a decisão de realizar um investimento. Ao investidor é recomendada a leitura cuidadosa do prospecto. É proibida a utilização, cópia ou divulgação não autorizada das informações.

**A) Dados Iniciais da Série**

Senior	<b>18.625.558,75</b>	Junior	<b>2.069.505,06</b>
Data de emissão	13/06/11	Data de emissão	13/06/11
Índice de correção	Pré	Índice de correção	Pré
Taxa de juros do papel	11,8000%	Taxa de juros do papel	52,8781%
Quantidade	18625	Quantidade	6
PU inicial	1.000,03	PU inicial	344.917,51

**B) Resumo dos Valores no Aniversário**

Saldo Anterior mar/15	Atualização	Saldo Corrigido
392,50	0,00	392,50

Saldo Anterior mar/15	Atualização	Saldo Corrigido
743.776,16	0,00	743.776,16

Amortização	Juros	Saldo Final abr/15
7,15	3,67	385,34

Amortização	Juros	Saldo Final abr/15
0,00	26.780,11	770.556,27

Pagamento Realizado abr/15
10,82

Pagamento Realizado abr/15
0,00

**C) Ativo x Passivo no Fechamento**

a - Saldo atual dos CRI Seniors	(7.215.023,28)
b - Saldo atual dos CRI Junior	(4.716.921,63)
c - Saldo devedor total da carteira, encargos e valores a processar	10.077.001,38
d - Fundo de Reserva (c/c + aplicação)	397.386,27
e - BNDU	172.199,73
f - Excedente / (Falta)	(1.285.357,53)

**D) Posição de Recebimentos do mês**

a - Cobrança do mês	143.414,00
b - Valores recebidos da cobrança do mês	118.402,04
c - Atrasos de meses anteriores recebidos	96.698,67
d - Antecipações	505,81
e - Valor total Recebido	215.606,52
f - Créditos a Identificar	956,88
g - Total	<b>216.563,40</b>

**E) Análise da Movimentação Financeira do mês (Extrato Conta Corrente da Série)**

a - Saldo Inicial	3.817,22
b - Entradas / Recebimentos	357.513,21
c - Pagamentos CRIs	(201.451,49)
d - Despesas	(19.353,78)
e - Transferências / Devoluções	-
f - (Aplicações) / Resgates	(135.000,00)
g - Saldo Final	<b>5.525,16</b>

**F) Posição de Cobrança**

	R\$	%	Nr. Contratos
<b>a - Sdo. dev. total da carteira</b>	<b>10.077.001,38</b>		<b>82</b>
b - Sdo. dev. em dia	5.101.517,22	50,6%	55
c - Sdo. dev. dos clientes com parcelas em atraso de até 30 dias	432.099,19	4,3%	9
d - Sdo. dev. dos clientes com parcelas em atraso de 31 até 90 dias	1.921.546,77	19,1%	11
e - Sdo. dev. clientes com parc. em atraso em cobrança jurídica (91 a 180 dias)	486.578,70	4,8%	4
f - Sdo. dev. clientes com parc. em atraso em proc. de execução (acima 180 dias)	2.017.919,46	20,0%	3
g - Sdo. dev. dos clientes com Parcelas Saltados / em Acordo	108.195,70	1,1%	2
h - Valores a processar	9.144,34	0,1%	

**G) Reforço de Crédito**

a - Aceleração de Pagamento	41,3677%	< 10%	
b - % de Reforço de Crédito	83,6169%	> 90%	
c - Atraso 180 dias	7,8407%	> 7%	<b>Sequencial</b>
d - Atraso 360 dias	7,3823%	> 7%	<b>Sequencial</b>
e - Pulverização	105,4077%	< 100%	

**H) Disclaimer**

As informações contidas neste relatório são de caráter exclusivamente informativo, não constituem uma oferta ou recomendação de investimento, não devendo ser utilizadas para a tomada de decisões. Ressalvamos que investimentos incluem fatores de liquidez, crédito, mercado, regulamentação específica, entre outros, sendo de exclusiva responsabilidade do investidor a decisão de realizar um investimento. Ao investidor é recomendada a leitura cuidadosa do prospecto. É proibida a utilização, cópia ou divulgação não autorizada das informações.

**A) Dados Iniciais da Série**

Senior	<b>18.625.558,75</b>	Junior	<b>2.069.505,06</b>
Data de emissão	13/06/11	Data de emissão	13/06/11
Índice de correção	Pré	Índice de correção	Pré
Taxa de juros do papel	11,8000%	Taxa de juros do papel	52,8781%
Quantidade	18625	Quantidade	6
PU inicial	1.000,03	PU inicial	344.917,51

**B) Resumo dos Valores no Aniversário**

Saldo Anterior abr/15	Atualização	Saldo Corrigido
385,34	0,00	385,34

Saldo Anterior abr/15	Atualização	Saldo Corrigido
770.556,27	0,00	770.556,27

Amortização	Juros	Saldo Final mai/15
2,74	3,60	382,61

Amortização	Juros	Saldo Final mai/15
0,00	27.744,35	798.300,62

Pagamento Realizado mai/15
6,34

Pagamento Realizado mai/15
0,00

**C) Ativo x Passivo no Fechamento**

a - Saldo atual dos CRI Seniors	(7.165.994,63)
b - Saldo atual dos CRI Junior	(4.892.522,56)
c - Saldo devedor total da carteira, encargos e valores a processar	10.082.460,53
d - Fundo de Reserva (c/c + aplicação)	424.419,27
e - BNDU	172.199,73
f - Excedente / (Falta)	(1.379.437,66)

**D) Posição de Recebimentos do mês**

a - Cobrança do mês	141.641,18
b - Valores recebidos da cobrança do mês	97.789,61
c - Atrasos de meses anteriores recebidos	61.860,45
d - Antecipações	62.149,55
e - Valor total Recebido	221.799,61
f - Créditos a Identificar	545,78
g - Total	<b>222.345,39</b>

**E) Análise da Movimentação Financeira do mês (Extrato Conta Corrente da Série)**

a - Saldo Inicial	5.525,16
b - Entradas / Recebimentos	164.462,08
c - Pagamentos CRIs	(118.082,50)
d - Despesas	(22.270,83)
e - Transferências / Devoluções	-
f - (Aplicações) / Resgates	66.265,91
g - Saldo Final	<b>95.899,82</b>

**F) Posição de Cobrança**

	R\$	%	Nr. Contratos
<b>a - Sdo. dev. total da carteira</b>	<b>10.082.460,53</b>		<b>81</b>
b - Sdo. dev. em dia	4.031.553,44	40,0%	52
c - Sdo. dev. dos clientes com parcelas em atraso de até 30 dias	1.292.793,45	12,8%	11
d - Sdo. dev. dos clientes com parcelas em atraso de 31 até 90 dias	1.554.468,29	15,4%	10
e - Sdo. dev. clientes com parc. em atraso em cobrança jurídica (91 a 180 dias)	780.673,39	7,7%	6
f - Sdo. dev. clientes com parc. em atraso em proc. de execução (acima 180 dias)	1.920.989,39	19,1%	2
g - Sdo. dev. dos clientes com Parcelas Saltados / em Acordo	418.117,64	4,1%	3
h - Valores a processar	83.864,93	0,8%	

**G) Reforço de Crédito**

a - Aceleração de Pagamento	41,3261%	< 10%	
b - % de Reforço de Crédito	81,8214%	> 90%	
c - Atraso 180 dias	7,4339%	> 7%	<b>Sequencial</b>
d - Atraso 360 dias	7,4339%	> 7%	<b>Sequencial</b>
e - Pulverização	107,8273%	< 100%	

**H) Disclaimer**

As informações contidas neste relatório são de caráter exclusivamente informativo, não constituem uma oferta ou recomendação de investimento, não devendo ser utilizadas para a tomada de decisões. Ressalvamos que investimentos incluem fatores de liquidez, crédito, mercado, regulamentação específica, entre outros, sendo de exclusiva responsabilidade do investidor a decisão de realizar um investimento. Ao investidor é recomendada a leitura cuidadosa do prospecto. É proibida a utilização, cópia ou divulgação não autorizada das informações.

**A) Dados Iniciais da Série**

Senior	<b>18.625.558,75</b>	Junior	<b>2.069.505,06</b>
Data de emissão	13/06/11	Data de emissão	13/06/11
Índice de correção	Pré	Índice de correção	Pré
Taxa de juros do papel	11,8000%	Taxa de juros do papel	52,8781%
Quantidade	18625	Quantidade	6
PU inicial	1.000,03	PU inicial	344.917,51

**B) Resumo dos Valores no Aniversário**

Saldo Anterior mai/15	Atualização	Saldo Corrigido	Saldo Anterior mai/15	Atualização	Saldo Corrigido
382,61	0,00	382,61	798.300,62	0,00	798.300,62
Amortização	Juros	Saldo Final jun/15	Amortização	Juros	Saldo Final jun/15
8,11	3,57	374,50	0,00	28.743,30	827.043,92
Pagamento Realizado jun/15			Pagamento Realizado jun/15		
11,69			0,00		

**C) Ativo x Passivo no Fechamento**

a - Saldo atual dos CRI Seniors	(7.011.881,11)
b - Saldo atual dos CRI Junior	(5.062.707,93)
c - Saldo devedor total da carteira, encargos e valores a processar	9.992.477,80
d - Fundo de Reserva (c/c + aplicação)	411.862,81
e - BNDU	172.199,73
f - Excedente / (Falta)	<u>(1.498.048,70)</u>

**D) Posição de Recebimentos do mês**

a - Cobrança do mês	137.017,49
b - Valores recebidos da cobrança do mês	92.455,44
c - Atrasos de meses anteriores recebidos	61.018,97
d - Antecipações	505,96
e - Valor total Recebido	153.980,37
f - Créditos a Identificar	297,36
g - Total	<b>154.277,73</b>

**E) Análise da Movimentação Financeira do mês (Extrato Conta Corrente da Série)**

a - Saldo Inicial	95.899,82
b - Entradas / Recebimentos	228.604,30
c - Pagamentos CRIs	(217.540,00)
d - Despesas	(26.424,76)
e - Transferências / Devoluções	-
f - (Aplicações) / Resgates	5.934,01
g - Saldo Final	<b>86.473,37</b>

**F) Posição de Cobrança**

	R\$	%	Nr. Contratos
<b>a - Sdo. dev. total da carteira</b>	<b>9.992.477,80</b>		<b>80</b>
b - Sdo. dev. em dia	4.104.300,43	41,1%	47
c - Sdo. dev. dos clientes com parcelas em atraso de até 30 dias	762.295,50	7,6%	11
d - Sdo. dev. dos clientes com parcelas em atraso de 31 até 90 dias	1.471.572,28	14,7%	9
e - Sdo. dev. clientes com parc. em atraso em cobrança jurídica (91 a 180 dias)	1.544.264,64	15,5%	6
f - Sdo. dev. clientes com parc. em atraso em proc. de execução (acima 180 dias)	2.098.801,07	21,0%	7
g - Sdo. dev. dos clientes com Parcelas Saltados	-	0,0%	3
h - Valores a processar	11.243,88	0,1%	

**G) Reforço de Crédito**

a - Aceleração de Pagamento	40,6563%	< 10%	
b - % de Reforço de Crédito	82,7093%	> 90%	
c - Atraso 180 dias	8,0678%	> 7%	<b>Sequencial</b>
d - Atraso 360 dias	7,4604%	> 7%	<b>Sequencial</b>
e - Pulverização	106,2086%	< 100%	

**H) Disclaimer**

As informações contidas neste relatório são de caráter exclusivamente informativo, não constituem uma oferta ou recomendação de investimento, não devendo ser utilizadas para a tomada de decisões. Ressalvamos que investimentos incluem fatores de liquidez, crédito, mercado, regulamentação específica, entre outros, sendo de exclusiva responsabilidade do investidor a decisão de realizar um investimento. Ao investidor é recomendada a leitura cuidadosa do prospecto. É proibida a utilização, cópia ou divulgação não autorizada das informações.

**A) Dados Iniciais da Série**

Senior	<b>18.625.558,75</b>	Junior	<b>2.069.505,06</b>
Data de emissão	13/06/11	Data de emissão	13/06/11
Índice de correção	Pré	Índice de correção	Pré
Taxa de juros do papel	11,8000%	Taxa de juros do papel	52,8781%
Quantidade	18625	Quantidade	6
PU inicial	1.000,03	PU inicial	344.917,51

**B) Resumo dos Valores no Aniversário**

Saldo Anterior jun/15	Atualização	Saldo Corrigido
374,50	0,00	374,50

Saldo Anterior jun/15	Atualização	Saldo Corrigido
827.043,92	0,00	827.043,92

Amortização	Juros	Saldo Final jul/15
4,98	3,50	369,51

Amortização	Juros	Saldo Final jul/15
0,00	29.778,22	856.822,14

Pagamento Realizado jul/15
8,48

Pagamento Realizado jul/15
0,00

**C) Ativo x Passivo no Fechamento**

a - Saldo atual dos CRI Seniors	(6.920.755,88)
b - Saldo atual dos CRI Junior	(5.251.181,75)
c - Saldo devedor total da carteira, encargos e valores a processar	9.980.597,30
d - Fundo de Reserva (c/c + aplicação)	451.364,28
e - BNDU	88.843,94
f - Excedente / (Falta)	(1.651.132,11)

**D) Posição de Recebimentos do mês**

a - Cobrança do mês	131.360,39
b - Valores recebidos da cobrança do mês	91.449,97
c - Atrasos de meses anteriores recebidos	53.017,41
d - Antecipações	1.807,85
e - Valor total Recebido	146.275,23
f - Créditos a Identificar	127.000,00
g - Total	<b>273.275,23</b>

**E) Análise da Movimentação Financeira do mês (Extrato Conta Corrente da Série)**

a - Saldo Inicial	86.473,37
b - Entradas / Recebimentos	281.137,40
c - Pagamentos CRIs	(157.940,00)
d - Despesas	(50.676,99)
e - Transferências / Devoluções	-
f - (Aplicações) / Resgates	(116.000,00)
g - Saldo Final	<b>42.993,78</b>

**F) Posição de Cobrança**

	R\$	%	Nr. Contratos
<b>a - Sdo. dev. total da carteira</b>	<b>9.980.597,30</b>		<b>80</b>
b - Sdo. dev. em dia	3.789.652,26	38,0%	45
c - Sdo. dev. dos clientes com parcelas em atraso de até 30 dias	570.689,35	5,7%	8
d - Sdo. dev. dos clientes com parcelas em atraso de 31 até 90 dias	1.706.081,22	17,1%	11
e - Sdo. dev. clientes com parc. em atraso em cobrança jurídica (91 a 180 dias)	1.793.278,91	18,0%	9
f - Sdo. dev. clientes com parc. em atraso em proc. de execução (acima 180 dias)	2.121.868,88	21,3%	7
g - Sdo. dev. dos clientes com Parcelas Saltados	-	0,0%	1
h - Valores a processar	(973,32)	0,0%	

**G) Reforço de Crédito**

a - Aceleração de Pagamento	40,1644%	< 10%	
b - % de Reforço de Crédito	82,4004%	> 90%	
c - Atraso 180 dias	8,1005%	> 7%	<b>Sequencial</b>
d - Atraso 360 dias	7,4890%	> 7%	<b>Sequencial</b>
e - Pulverização	106,4171%	< 100%	

**H) Disclaimer**

As informações contidas neste relatório são de caráter exclusivamente informativo, não constituem uma oferta ou recomendação de investimento, não devendo ser utilizadas para a tomada de decisões. Ressalvamos que investimentos incluem fatores de liquidez, crédito, mercado, regulamentação específica, entre outros, sendo de exclusiva responsabilidade do investidor a decisão de realizar um investimento. Ao investidor é recomendada a leitura cuidadosa do prospecto. É proibida a utilização, cópia ou divulgação não autorizada das informações.

**A) Dados Iniciais da Série**

Senior	<b>18.625.558,75</b>	Junior	<b>2.069.505,06</b>
Data de emissão	13/06/11	Data de emissão	13/06/11
Índice de correção	Pré	Índice de correção	Pré
Taxa de juros do papel	11,8000%	Taxa de juros do papel	52,8781%
Quantidade	18625	Quantidade	6
PU inicial	1.000,03	PU inicial	344.917,51

**B) Resumo dos Valores no Aniversário**

Saldo Anterior jul/15	Atualização	Saldo Corrigido
369,51	0,00	369,51

Saldo Anterior jul/15	Atualização	Saldo Corrigido
856.822,14	0,00	856.822,14

Amortização	Juros	Saldo Final ago/15
2,74	3,45	366,78

Amortização	Juros	Saldo Final ago/15
0,00	30.850,40	887.672,54

Pagamento Realizado ago/15
6,19

Pagamento Realizado ago/15
0,00

**C) Ativo x Passivo no Fechamento**

a - Saldo atual dos CRI Seniors	(6.869.480,52)
b - Saldo atual dos CRI Junior	(5.440.253,74)
c - Saldo devedor total da carteira, encargos e valores a processar	9.987.499,08
d - Fundo de Reserva + c/c + aplicação	443.439,82
e - BNDU	88.843,94
f - Excedente / (Falta)	(1.789.951,42)

**D) Posição de Recebimentos do mês**

a - Cobrança do mês	124.471,23
b - Valores recebidos da cobrança do mês	99.423,39
c - Atrasos de meses anteriores recebidos	53.191,50
d - Antecipações	2.256,89
e - Valor total Recebido	154.871,78
f - Créditos a Identificar	-
g - Total	<b>154.871,78</b>

**E) Análise da Movimentação Financeira do mês (Extrato Conta Corrente da Série)**

a - Saldo Inicial	42.993,78
b - Entradas / Recebimentos	132.498,70
c - Pagamentos CRIs	(115.288,75)
d - Despesas	(28.614,91)
e - Transferências / Devoluções	-
f - (Aplicações) / Resgates	6.144,52
g - Saldo Final	<b>37.733,34</b>

**F) Posição de Cobrança**

	R\$	%	Nr. Contratos
<b>a - Sdo. dev. total da carteira</b>	<b>9.987.499,08</b>		<b>79</b>
b - Sdo. dev. em dia	3.831.322,20	38,4%	44
c - Sdo. dev. dos clientes com parcelas em atraso de até 30 dias	460.320,67	4,6%	8
d - Sdo. dev. dos clientes com parcelas em atraso de 31 até 90 dias	1.254.451,27	12,6%	11
e - Sdo. dev. clientes com parc. em atraso em cobrança jurídica (91 a 180 dias)	1.434.214,07	14,4%	4
f - Sdo. dev. clientes com parc. em atraso em proc. de execução (acima 180 dias)	2.987.742,40	29,9%	12
g - Sdo. dev. dos clientes com Parcelas Saltados	-	0,0%	0
h - Valores a processar	19.448,47	0,2%	

**G) Reforço de Crédito**

a - Aceleração de Pagamento	40,0502%	< 10%	
b - % de Reforço de Crédito	91,2034%	> 90%	<b>Sequencial</b>
c - Atraso 180 dias	11,3747%	> 7%	<b>Sequencial</b>
d - Atraso 360 dias	7,5455%	> 7%	<b>Sequencial</b>
e - Pulverização	94,5236%	< 100%	<b>Sequencial</b>

**H) Disclaimer**

As informações contidas neste relatório são de caráter exclusivamente informativo, não constituem uma oferta ou recomendação de investimento, não devendo ser utilizadas para a tomada de decisões. Ressalvamos que investimentos incluem fatores de liquidez, crédito, mercado, regulamentação específica, entre outros, sendo de exclusiva responsabilidade do investidor a decisão de realizar um investimento. Ao investidor é recomendada a leitura cuidadosa do prospecto. É proibida a utilização, cópia ou divulgação não autorizada das informações.

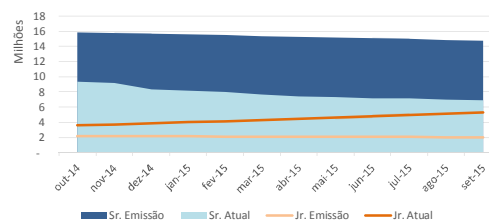


Série 242 E 243		
Relatório de Performance - CRI Brazilian Securities		
30/09/2015		
Dados de emissão da Série		
Tipo Série	Sênior	Júnior
Código Cetip	11F0039677	11F0039678
Código Isin	BRBSCSRI699	BRBSCSRI6A6
Data da Emissão	13/06/2011	13/06/2011
Data de Vencimento	13/04/2031	13/04/2031
Indexador	Pré	Pré
Agente Fiduciário	Oliveira Trust	Oliveira Trust
Agência de Rating	FITCH	0
Rating na Emissão	A	-
Quantidade	18625	6
P.U.	R\$ 1.000	R\$ 344.918
Valor da Emissão	R\$ 18.625.559	R\$ 2.069.505
Juros	11,8000%	52,8781%
% Subordinação	90%	10%
Cedente	Múltiplo	
Tipo de Segmento	Híbrido	
Tipo de Contrato	Financiamento Imobiliário	
Tipo de oferta	Instrução CVM 400	
Mercado de Distribuição	Cetip	
Escriturador	Itaú Corretora de Valores S.A.	
Garantias	Alienação Fiduciária	
Dados em 30/9/2015		
Duration (CRI)	5,77	5,22
Rating Atual	A	-
LTV (médio ponderado)		33,2%
Regime (Prórata, sequencial ou sequencial definitivo)	Sequencial Definitivo	Sequencial Definitivo
% Subordinação atual	55%	45%
Movimentações/Eventos no mês		
Saldo Anterior	R\$ 366,78	R\$ 887.672,54
Atualização monetária	R\$ 0,00	R\$ 0,00
Saldo Corrigido	R\$ 366,78	R\$ 887.672,54
Amortização Unitario	R\$ 2,78	R\$ 0,00
Saldo Final	R\$ 364,00	R\$ 919.633,73
Juros Unitário	R\$ 3,43	R\$ 31.961,19
Ativo x Passivo		
Saldo atual dos CRI Seniors		-R\$ 6.815.395,23
Saldo atual dos CRI Junior		-R\$ 5.629.491,82
Saldo devedor total da carteira		R\$ 9.864.581,34
Conta Corrente + Fundo de Reserva + Aplicações		R\$ 569.299,36
BNDU		R\$ 88.843,94
Excedente / (Falta)		-R\$ 1.922.162,41
Posição de Recebimento		
Cobrança do mês		R\$ 154.742,23
A - Valores recebidos		R\$ 98.488,36
B - Atrasos (meses anteriores)		R\$ 44.800,35
C - Antecipações		R\$ 97.479,84
Valor total Recebido (A + B + C)		R\$ 240.768,55
Créditos a Identificar		R\$ 167,19
Total		R\$ 240.935,74
Movimentações em Conta da Série		
Saldo Inicial		R\$ 37.733,34
Entradas / Recebimentos		R\$ 258.360,79
Pagamentos CRIs		-R\$ 115.661,25
Despesas		-R\$ 21.222,87
Transferências / Devoluções		R\$ 0,00
(Aplicações) / Resgates		-R\$ 127.000,00
Saldo Final		R\$ 32.210,01
Posição de Cobrança		
a - Sdo. dev. total da carteira	9.864.581,34	78
b - Sdo. dev. em dia	3.832.896,56	44
c - Sdo. dev. com atraso de até 30 dias.	422.690,48	8
d - Sdo. dev. com atraso entre 31 e 90 dias.	864.891,16	10
e - Sdo. dev. com atraso entre 91 e 180 dias.	906.368,89	3
f - Sdo. dev. com atraso superior de 180 dias.	3.837.734,25	13
g - Sdo. dev. dos clientes com Parcelas Saltadas	-	1
h - Valores a processar	-	-
Regras do Regime de Pagamento		
Aceleração de Pagamento	40%	< 10%
% de Reforço de Crédito	101,95%	> 90%
Atraso 180 dias	14,47%	> 7%
Atraso 360 dias	7,55%	> 7%
Pulverização	87%	< 100%
Disclaimer		
As informações contidas neste relatório são de caráter exclusivamente informativo, não constituem uma oferta ou recomendação de investimento, não devendo ser utilizadas para a tomada de decisões. Ressalvamos que investimentos incluem fatores de liquidez, crédito, mercado, regulamentação específica, entre outros, sendo de exclusiva responsabilidade do investidor a decisão de realizar um investimento. Ao investidor é recomendada a leitura cuidadosa do prospecto. É proibida a utilização, cópia ou divulgação não autorizada das informações.		

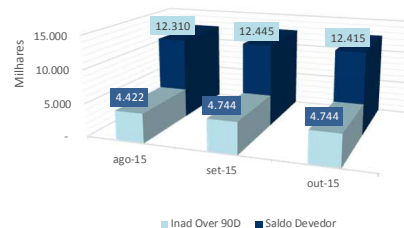
Série 242 E 243  
Relatório de Performance - CRI Brazilian Securities  
31/10/2015

Dados de emissão da Série		
Tipo Série	Sênior	Júnior
Código Cetip	11F0039677	11F0039678
Código Isin	BRBSCSRI699	BRBSCSRI6A6
Data da Emissão	13/06/2011	13/06/2011
Data de Vencimento	13/04/2031	13/04/2031
Vencimento (meses)	241	241
Indexador	Pré	Pré
Periodicidade Indexador	mensal	mensal
Agente Fiduciário	Oliveira Trust	Oliveira Trust
Agência de Rating	FITCH	0
Rating na Emissão	A	-
Quantidade	18625	6
P.U.	R\$ 1.000	R\$ 344.918
Valor da Emissão	R\$ 18.625.559	R\$ 2.069.505
Juros	11,8000%	52,8781%
Periodicidade Amortização	mensal	mensal
Data da Primeira Amortização	13/08/2011	13/08/2011
Forma de amortização	Fixo	Fixo
% Subordinação	90%	10%
Cedente	Múltiplo	
Tipo de Segmento	Híbrido	
Tipo de Contrato	Financiamento Imobiliário	
Tipo de oferta	Instrução CVM 400	
Mercado de Distribuição	Cetip	
Escriturador	Itaú Corretora de Valores S.A.	
Coordenador da Oferta	0	
Regime Fiduciário	Sim	
Garantias	Alienação Fiduciária	
Dados em 31/10/2015		
Duration (CRI)	5,73	5,19
Rating Atual	A	-
LTV (médio ponderado)	33,3%	
Regime (Prórata, sequencial ou sequencial definitivo)	Sequencial Definitivo	Sequencial Definitivo
% Subordinação atual	53%	47%
Movimentações/Eventos no mês		
Saldo Anterior	R\$ 364,00	R\$ 919.633,73
Atualização monetária	R\$ 0,00	R\$ 0,00
Saldo Corrigido	R\$ 364,00	R\$ 919.633,73
Amortização Unitario	R\$ 12,92	R\$ 0,00
Saldo Final	R\$ 351,08	R\$ 952.745,70
Juros Unitário	R\$ 3,40	R\$ 33.111,97
Ativo x Passivo		
Saldo atual dos CRI Seniors	-R\$ 6.575.522,97	
Saldo atual dos CRI Junior	-R\$ 5.839.065,80	
Saldo devedor total da carteira	R\$ 9.860.403,71	
Conta Corrente + Fundo de Reserva + Aplicações	R\$ 392.683,87	
BNDU	R\$ 88.843,94	
Excedente / (Falta)	-R\$ 2.072.657,25	
Posição de Recebimento		
Cobrança do mês	R\$ 73.138,07	
A - Valores recebidos	R\$ 65.406,45	
B - Atrasos (meses anteriores)	R\$ 87.850,24	
C - Antecipações	R\$ 1.807,05	
Valor total Recebido (A + B + C)	R\$ 155.063,74	
Créditos a Identificar	R\$ 83,72	
Total	R\$ 155.147,46	
Movimentações em Conta da Série		
Saldo Inicial	R\$ 32.210,01	
Entradas / Recebimentos	R\$ 147.365,10	
Pagamentos CRIs	-R\$ 303.960,00	
Despesas	-R\$ 22.658,49	
Transferências / Devoluções	R\$ 0,00	
(Aplicações) / Resgates	R\$ 152.781,64	
Saldo Final	R\$ 5.738,26	
Posição de Cobrança		
		Nº Contratos
a - Sdo. dev. total da carteira	9.860.403,71	78
b - Sdo. dev. em dia	2.798.256,66	37
c - Sdo. dev. com atraso de até 30 dias.	1.517.259,54	15
d - Sdo. dev. com atraso entre 31 e 90 dias.	1.112.410,92	11
e - Sdo. dev. com atraso entre 91 e 180 dias.	660.873,98	3
f - Sdo. dev. com atraso superior de 180 dias.	3.771.602,61	12
g - Sdo. dev. dos clientes com Parcelas Saltadas	-	0
h - Valores a processar	-	-
Regras do Regime de Pagamento		
Aceleração de Pagamento	38%	< 10%
% de Reforço de Crédito	100,08%	> 90%
Atraso 180 dias	13,96%	> 7%
Atraso 360 dias	7,49%	> 7%
Pulverização	88%	< 100%
Disclaimer		
As informações contidas neste relatório são de caráter exclusivamente informativo, não constituem uma oferta ou recomendação de investimento, não devendo ser utilizadas para a tomada de decisões. Ressalvamos que investimentos incluem fatores de liquidez, crédito, mercado, regulamentação específica, entre outros, sendo de exclusiva responsabilidade do investidor a decisão de realizar um investimento. Ao investidor é recomendada a leitura cuidadosa do prospecto. É proibida a utilização, cópia ou divulgação não autorizada das informações.		

Evolução do Saldo Devedor



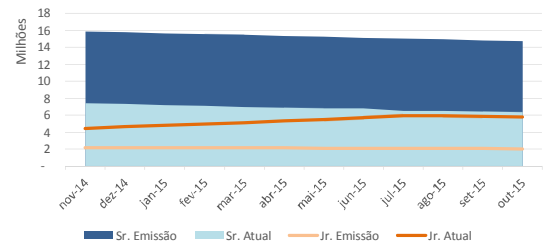
Saldo Devedor vs. Inadimplência



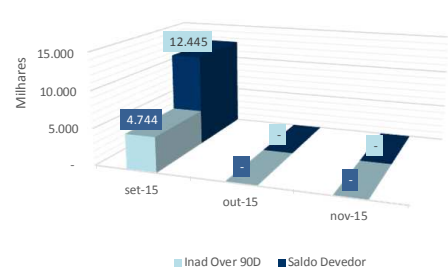
Série 242 E 243  
Relatório de Performance - CRI Brazilian Securities  
30/11/2015

Dados de emissão da Série		
Tipo Série	Sênior	Júnior
Código Cetip	11F0039677	11F0039678
Código Isin	BRBSCSRI699	BRBSCSRI6A6
Data da Emissão	13/06/2011	13/06/2011
Data de Vencimento	13/04/2031	13/04/2031
Vencimento (meses)	241	241
Indexador	Pré	Pré
Periodicidade Indexador	mensal	mensal
Agente Fiduciário	Oliveira Trust	Oliveira Trust
Agência de Rating	FITCH	0
Rating na Emissão	A	-
Quantidade	18625	6
P.U.	R\$ 1.000	R\$ 344.918
Valor da Emissão	R\$ 18.625.559	R\$ 2.069.505
Juros	11,8000%	52,8781%
Periodicidade Amortização	mensal	mensal
Data da Primeira Amortização	13/08/2011	13/08/2011
Forma de amortização	Fixo	Fixo
% Subordinação	90%	10%
Cedente	Múltiplo	
Tipo de Segmento	Híbrido	
Tipo de Contrato	Financiamento Imobiliário	
Tipo de oferta	Instrução CVM 400	
Mercado de Distribuição	Cetip	
Escriturador	Itaú Corretora de Valores S.A.	
Coordenador da Oferta	0	
Regime Fiduciário	Sim	
Garantias	Alienação Fiduciária	
Dados em 30/11/2015		
Duration (CRI)	5,71	5,17
Rating Atual	A	-
LTV (médio ponderado)		33,7%
Regime (Prórata, sequencial ou sequencial definitivo)	Sequencial Definitivo	Sequencial Definitivo
% Subordinação atual	52%	48%
Movimentações/Eventos no mês		
Saldo Anterior	R\$ 351,08	R\$ 952.745,70
Atualização monetária	R\$ 0,00	R\$ 0,00
Saldo Corrigido	R\$ 351,08	R\$ 952.745,70
Amortização Unitario	R\$ 2,76	R\$ 0,00
Saldo Final	R\$ 348,32	R\$ 987.049,89
Juros Unitário	R\$ 3,28	R\$ 34.304,19
Ativo x Passivo		
Saldo atual dos CRI Seniors		-R\$ 6.521.852,44
Saldo atual dos CRI Junior		-R\$ 6.042.176,48
Saldo devedor total da carteira		R\$ 9.488.863,78
Conta Corrente + Fundo de Reserva + Aplicações		R\$ 628.744,82
BNDU		R\$ 209.402,03
Excedente / (Falta)		-R\$ 2.237.018,29
Posição de Recebimento		
Cobrança do mês		R\$ 116.771,92
A - Valores recebidos		R\$ 65.177,05
B - Atrasos (meses anteriores)		R\$ 137.294,64
C - Antecipações		R\$ 44.897,07
Valor total Recebido (A + B + C)		R\$ 247.368,76
Créditos a Identificar		R\$ 350,00
Total		R\$ 247.718,76
Movimentações em Conta da Série		
Saldo Inicial		R\$ 5.738,26
Entradas / Recebimentos		R\$ 389.693,64
Pagamentos CRIs		-R\$ 112.425,92
Despesas		-R\$ 45.139,03
Transferências / Devoluções		R\$ 0,00
(Aplicações) / Resgates		-R\$ 232.000,00
Saldo Final		R\$ 5.866,95
Posição de Cobrança		
		Nº Contratos
a - Sdo. dev. total da carteira	9.488.863,78	75
b - Sdo. dev. em dia	3.367.036,23	43
c - Sdo. dev. com atraso de até 30 dias.	858.408,31	7
d - Sdo. dev. com atraso entre 31 e 90 dias.	1.692.260,82	15
e - Sdo. dev. com atraso entre 91 e 180 dias.	241.130,08	1
f - Sdo. dev. com atraso superior de 180 dias.	3.330.028,34	9
g - Sdo. dev. dos clientes com Parcelas Saltados	-	2
h - Valores a processar	-	-
Regras do Regime de Pagamento		
Aceleração de Pagamento	38%	< 10%
% de Reforço de Crédito	93,21%	> 90%
Atraso 180 dias	12,14%	> 7%
Atraso 360 dias	7,44%	> 7%
Pulverização	95%	< 100%
Disclaimer		
As informações contidas neste relatório são de caráter exclusivamente informativo, não constituem uma oferta ou recomendação de investimento, não devendo ser utilizadas para a tomada de decisões. Ressalvamos que investimentos incluem fatores de liquidez, crédito, mercado, regulamentação específica, entre outros, sendo de exclusiva responsabilidade do investidor a decisão de realizar um investimento. Ao investidor é recomendada a leitura cuidadosa do prospecto. É proibida a utilização, cópia ou divulgação não autorizada das informações.		

Evolução do Saldo Devedor



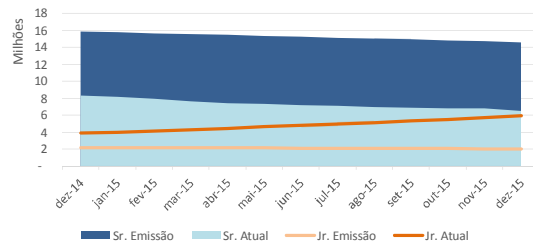
Saldo Devedor vs. Inadimplência



Série 242 E 243  
Relatório de Performance - CRI Brazilian Securities  
31/12/2015

Dados de emissão da Série		
Tipo Série	Sênior	Júnior
Código Cetip	11F0039677	11F0039678
Código Isin	BRBSCSRI699	BRBSCSRI6A6
Data da Emissão	13/06/2011	13/06/2011
Data de Vencimento	13/04/2031	13/04/2031
Vencimento (meses)	241	241
Indexador	Pré	Pré
Periodicidade Indexador	mensal	mensal
Agente Fiduciário	Oliveira Trust	Oliveira Trust
Agência de Rating	FITCH	0
Rating na Emissão	A	-
Quantidade	18625	6
P.U.	R\$ 1.000	R\$ 344.918
Valor da Emissão	R\$ 18.625.559	R\$ 2.069.505
Juros	11,8000%	52,8781%
Periodicidade Amortização	mensal	mensal
Data da Primeira Amortização	13/08/2011	13/08/2011
Forma de amortização	Fixo	Fixo
% Subordinação	90%	10%
Cedente	Múltiplo	
Tipo de Segmento	Híbrido	
Tipo de Contrato	Financiamento Imobiliário	
Tipo de oferta	Instrução CVM 400	
Mercado de Distribuição	Cetip	
Escriturador	Itaú Corretora de Valores S.A.	
Coordenador da Oferta	0	
Regime Fiduciário	Sim	
Garantias	Alienação Fiduciária	
Dados em 31/12/2015		
Duration (CRI)	5,68	5,15
Rating Atual	A	-
LTV (médio ponderado)		33,4%
Regime (Prórata, sequencial ou sequencial definitivo)	Sequencial Definitivo	Sequencial Definitivo
% Subordinação atual	51%	49%
Movimentações/Eventos no mês		
Saldo Anterior	R\$ 348,32	R\$ 987.049,89
Atualização monetária	R\$ 0,00	R\$ 0,00
Saldo Corrigido	R\$ 348,32	R\$ 987.049,89
Amortização Unitario	R\$ 6,07	R\$ 9.870,50
Saldo Final	R\$ 342,25	R\$ 1.022.589,22
Juros Unitário	R\$ 3,25	R\$ 35.539,33
Ativo x Passivo		
Saldo atual dos CRI Seniors		-R\$ 6.410.125,13
Saldo atual dos CRI Junior		-R\$ 6.267.113,82
Saldo devedor total da carteira		R\$ 9.454.180,90
Conta Corrente + Fundo de Reserva + Aplicações		R\$ 626.650,82
BNDU		R\$ 209.402,03
Excedente / (Falta)		-R\$ 2.387.005,20
Posição de Recebimento		
Cobrança do mês		R\$ 116.213,52
A - Valores recebidos		R\$ 73.432,64
B - Atrasos (meses anteriores)		R\$ 77.856,26
C - Antecipações		R\$ 1.806,87
Valor total Recebido (A + B + C)		R\$ 153.095,77
Créditos a Identificar		R\$ 0,00
Total		R\$ 153.095,77
Movimentações em Conta da Série		
Saldo Inicial		R\$ 5.866,95
Entradas / Recebimentos		R\$ 173.794,33
Pagamentos CRIs		-R\$ 173.699,74
Despesas		-R\$ 7.722,60
Transferências / Devoluções		R\$ 0,00
(Aplicações) / Resgates		R\$ 28.648,38
Saldo Final		R\$ 26.887,32
Posição de Cobrança		
		Nº Contratos
a - Sdo. dev. total da carteira	9.454.180,90	75
b - Sdo. dev. em dia	3.290.243,53	42
c - Sdo. dev. com atraso de até 30 dias.	912.492,43	9
d - Sdo. dev. com atraso entre 31 e 90 dias.	1.014.441,52	12
e - Sdo. dev. com atraso entre 91 e 180 dias.	869.379,47	3
f - Sdo. dev. com atraso superior de 180 dias.	3.367.623,95	9
g - Sdo. dev. dos clientes com Parcelas Saltados	-	2
h - Valores a processar	-	-
Regras do Regime de Pagamento		
Aceleração de Pagamento	37%	< 10%
% de Reforço de Crédito	92,60%	> 90%
Atraso 180 dias	12,22%	> 7%
Atraso 360 dias	7,65%	> 7%
Pulverização	96%	< 100%
Disclaimer		
As informações contidas neste relatório são de caráter exclusivamente informativo, não constituem uma oferta ou recomendação de investimento, não devendo ser utilizadas para a tomada de decisões. Ressalvamos que investimentos incluem fatores de liquidez, crédito, mercado, regulamentação específica, entre outros, sendo de exclusiva responsabilidade do investidor a decisão de realizar um investimento. Ao investidor é recomendada a leitura cuidadosa do prospecto. É proibida a utilização, cópia ou divulgação não autorizada das informações.		

Evolução do Saldo Devedor



Saldo Devedor vs. Inadimplência

