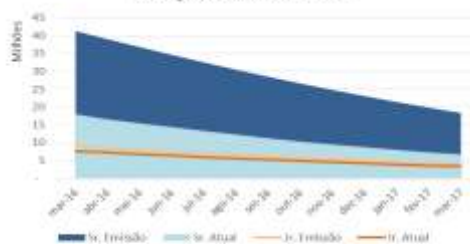


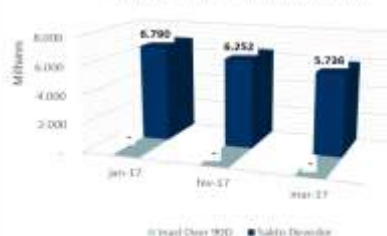
Série 203 E 204
Relatório de Performance - CRI Brazilian Securities
31/01/2017

Dados de emissão da Série		
Tipo Série	Sênior	Júnior
Código Cetip	11A0031780	11A0031812
Código Isin	BRBSCSRI525	BRBSCSRI533
Data da Emissão	14/01/2011	14/01/2011
Data de Vencimento	10/11/2018	10/11/2018
Vencimento (meses)	95	95
Indexador	TR Mensal	TR Mensal
Periodicidade Indexador	mensal	mensal
Agente Fiduciário	Oliveira Trust	Oliveira Trust
Agência de Rating	FITCH	-
Rating na Emissão	AAA	-
Quantidade	232766	25
P.U.	R\$ 1.000	R\$ 1.034,532
Valor da Emissão	R\$ 232.766.000	R\$ 25.863.311
Juros	10,0000%	10,6691%
Periodicidade Amortização	mensal	mensal
Data da Primeira Amortização	10/03/2011	10/03/2011
Forma de amortização	Fixo	Fixo
% Subordinação	90%	10%
Cedente	Caixa Econômica Federal	
Tipo de Segmento	Híbrido	
Tipo de Contrato	Financiamento Imobiliário	
Tipo de oferta	Instrução CVM 400	
Mercado de Distribuição	Cetip e BMEF Bovespa	
Escriturador	Itaú Corretora de Valores S.A.	
Coordenador da Oferta	0	
Regime Fiduciário	Sim	
Garantias	Alienação Fiduciária	
Dados em 31/1/2017		
Duration (CRI)	0,76	0,76
Rating Atual	AAA	-
LTV (médio ponderado)	-	-
Regime (Prórata, sequencial ou sequencial definitivo)	-	-
% Subordinação atual	67%	33%
Movimentações/Eventos no mês		
Saldo Anterior	R\$ 31,32	R\$ 143.614,81
Atualização monetária	R\$ 0,06	R\$ 252,33
Saldo Corrigido	R\$ 31,37	R\$ 143.867,14
Amortização Unitário	R\$ 2,39	R\$ 10.967,14
Saldo Final	R\$ 28,98	R\$ 132.900,01
Juros Unitário	R\$ 0,25	R\$ 1.220,52
Ativo x Passivo		
Saldo atual dos CRI Seniors	-R\$ 6.790.226,51	
Saldo atual dos CRI Junior	-R\$ 3.341.568,50	
Saldo devedor total da carteira	R\$ 8.215.751,51	
Conta Corrente + Fundo de Reserva + Aplicações	R\$ 821.591,71	
BNDU	R\$ 0,00	
Excedente / (Falta)	-R\$ 1.094.451,79	
Posição de Recebimento		
Cobrança do mês	R\$ 0,00	
A - Valores recebidos	R\$ 536.899,38	
B - Atrasos (meses anteriores)	R\$ 146.712,00	
C - Antecipações	R\$ 156.320,97	
Valor total Recebido (A + B + C)	R\$ 839.932,35	
Créditos a Identificar	R\$ 0,00	
Total	R\$ 839.932,35	
Movimentações em Conta da Série		
Saldo Inicial	R\$ 118.148,99	
Entradas / Recebimentos	R\$ 840.135,91	
Pagamentos CRIs	-R\$ 919.597,64	
Despesas	-R\$ 83.113,45	
Transferências / Devoluções	R\$ 0,00	
(Aplicações) / Resgates	R\$ 76.116,56	
Saldo Final	R\$ 31.690,37	
Posição de Cobrança		
		Nº Contratos
a - Sdo. dev. total da carteira	8.215.751,51	1
b - Sdo. dev. em dia	8.215.751,51	1
c - Sdo. dev. com atraso de até 30 dias.	-	0
d - Sdo. dev. com atraso entre 31 e 90 dias.	-	0
e - Sdo. dev. com atraso entre 91 e 180 dias.	-	0
f - Sdo. dev. com atraso superior de 180 dias.	-	0
g - Sdo. dev. dos clientes com Parcelas Saltadas	-	0
h - Valores a processar	-	-
Regras do Regime de Pagamento		
Aceleração de Pagamento	0%	< 10%
% de Reforço de Crédito	0,00%	> 90%
Atraso 180 dias	0,00%	> 7%
Atraso 360 dias	0,00%	> 7%
Pulverização	0%	< 100%
Disclaimer		
As informações contidas neste relatório são de caráter exclusivamente informativo, não constituem uma oferta ou recomendação de investimento, não devendo ser utilizadas para a tomada de decisões. Ressalvamos que investimentos incluem fatores de liquidez, crédito, mercado, regulamentação específica, entre outros, sendo de exclusiva responsabilidade do investidor a decisão de realizar um investimento. Ao investidor é recomendada a leitura cuidadosa do prospecto. É proibida a utilização, cópia ou divulgação não autorizada das informações.		

Evolução da Saída Devedor



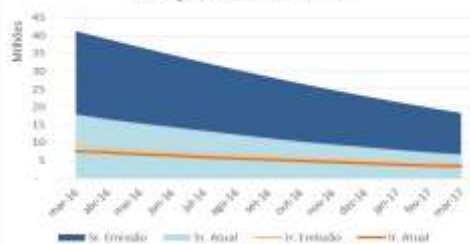
Saldo Devedor vs. Inadimplência



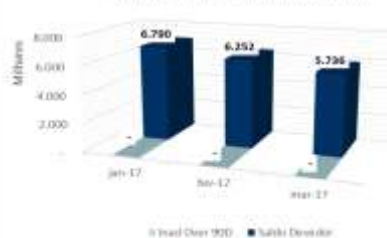
Série 203 E 204
Relatório de Performance - CRI Brazilian Securities
28/02/2017

Dados de emissão da Série		
Tipo Série	Sênior	Júnior
Código Cetip	11A0031780	11A0031812
Código Isin	BRBSCSRI525	BRBSCSRI533
Data da Emissão	14/01/2011	14/01/2011
Data de Vencimento	10/11/2018	10/11/2018
Vencimento (meses)	95	95
Indexador	TR Mensal	TR Mensal
Periodicidade Indexador	mensal	mensal
Agente Fiduciário	Oliveira Trust	Oliveira Trust
Agência de Rating	FITCH	-
Rating na Emissão	AAA	-
Quantidade	232766	25
P.U.	R\$ 1.000	R\$ 1.034,532
Valor da Emissão	R\$ 232.766.000	R\$ 25.863.311
Juros	10,0000%	10,6691%
Periodicidade Amortização	mensal	mensal
Data da Primeira Amortização	10/03/2011	10/03/2011
Forma de amortização	Fixo	Fixo
% Subordinação	90%	10%
Cedente	Caixa Econômica Federal	
Tipo de Segmento	Híbrido	
Tipo de Contrato	Financiamento Imobiliário	
Tipo de oferta	Instrução CVM 400	
Mercado de Distribuição	Cetip e BMEF Bovespa	
Escriturador	Itaú Corretora de Valores S.A.	
Coordenador da Oferta	#REF!	
Regime Fiduciário	Sim	
Garantias	Alienação Fiduciária	
Dados em 28/2/2017		
Duration (CRI)	0,67	0,67
Rating Atual	AAA	-
LTV (médio ponderado)	-	-
Regime (Prórata, sequencial ou sequencial definitivo)	-	-
% Subordinação atual	66%	34%
Movimentações/Eventos no mês		
Saldo Anterior	R\$ 28,98	R\$ 132.900,01
Atualização monetária	R\$ 0,05	R\$ 241,35
Saldo Corrigido	R\$ 29,03	R\$ 133.141,35
Amortização Unitário	R\$ 2,31	R\$ 5.454,69
Saldo Final	R\$ 26,72	R\$ 127.686,66
Juros Unitário	R\$ 0,23	R\$ 1.129,53
Ativo x Passivo		
Saldo atual dos CRI Seniors	-R\$ 6.252.389,97	
Saldo atual dos CRI Junior	-R\$ 3.209.909,71	
Saldo devedor total da carteira	R\$ 7.640.978,44	
Conta Corrente + Fundo de Reserva + Aplicações	R\$ 737.104,28	
BNDU	R\$ 0,00	
Excedente / (Falta)	-R\$ 1.084.216,96	
Posição de Recebimento		
Cobrança do mês	R\$ 0,00	
A - Valores recebidos	R\$ 421.148,21	
B - Atrasos (meses anteriores)	R\$ 139.692,18	
C - Antecipações	R\$ 189.969,38	
Valor total Recebido (A + B + C)	R\$ 750.809,77	
Créditos a Identificar	R\$ 0,00	
Total	R\$ 750.809,77	
Movimentações em Conta da Série		
Saldo Inicial	R\$ 31.690,37	
Entradas / Recebimentos	R\$ 751.072,11	
Pagamentos CRIs	-R\$ 756.690,12	
Despesas	-R\$ 81.238,89	
Transferências / Devoluções	R\$ 0,00	
(Aplicações) / Resgates	R\$ 85.900,50	
Saldo Final	R\$ 30.733,97	
Posição de Cobrança		
		Nº Contratos
a - Sdo. dev. total da carteira	7.640.978,44	1
b - Sdo. dev. em dia	7.640.978,44	1
c - Sdo. dev. com atraso de até 30 dias.	-	0
d - Sdo. dev. com atraso entre 31 e 90 dias.	-	0
e - Sdo. dev. com atraso entre 91 e 180 dias.	-	0
f - Sdo. dev. com atraso superior de 180 dias.	-	0
g - Sdo. dev. dos clientes com Parcelas Saltadas	-	0
h - Valores a processar	-	-
Regras do Regime de Pagamento		
Aceleração de Pagamento	0%	< 10%
% de Reforço de Crédito	0,00%	> 90%
Atraso 180 dias	0,00%	> 7%
Atraso 360 dias	0,00%	> 7%
Pulverização	0%	< 100%
Disclaimer		
As informações contidas neste relatório são de caráter exclusivamente informativo, não constituem uma oferta ou recomendação de investimento, não devendo ser utilizadas para a tomada de decisões. Ressalvamos que investimentos incluem fatores de liquidez, crédito, mercado, regulamentação específica, entre outros, sendo de exclusiva responsabilidade do investidor a decisão de realizar um investimento. Ao investidor é recomendada a leitura cuidadosa do prospecto. É proibida a utilização, cópia ou divulgação não autorizada das informações.		

Evolução da Saída Devedor



Saída Devedor vs. Inadimplência




Série 203 E 204
Relatório de Performance - CRI Brazilian Securities
31/03/2017

Dados de emissão da Série		
Tipo Série	Sênior	Júnior
Código Cetip	11A0031780	11A0031812
Código Isin	BRBS2CR1525	BRBS2CR1533
Data da Emissão	14/01/2011	14/01/2011
Data de Vencimento	10/11/2018	10/11/2018
Vencimento (meses)	95	95
Indexador	TR Mensal	TR Mensal
Periodicidade Indexador	mensal	mensal
Agente Fiduciário	Oliveira Trust	Oliveira Trust
Agência de Rating	FITCH	-
Rating na Emissão	AAA	-
Quantidade	232766	25
P.U.	R\$ 1.000	R\$ 1.034,532
Valor da Emissão	R\$ 232.766.000	R\$ 25.863.311
Juros	10,0000%	10,6691%
Periodicidade Amortização	mensal	mensal
Data da Primeira Amortização	10/03/2011	10/03/2011
Forma de amortização	Fixo	Fixo
% Subordinação	90%	10%
Cedente	Caixa Econômica Federal	
Tipo de Segmento	Híbrido	
Tipo de Contrato	Financiamento Imobiliário	
Tipo de oferta	Instrução CVM 400	
Mercado de Distribuição	Cetip e BMEF Bovespa	
Escriturador	Itaú Corretora de Valores S.A.	
Coordenador da Oferta	0	
Regime Fiduciário	Sim	
Garantias	Alienação Fiduciária	
Dados em 31/3/2017		
Duration (CRI)	0,63	0,63
Rating Atual	AAA	-
LTV (médio ponderado)	-	-
Regime (Prórata, sequencial ou sequencial definitivo)	-	-
% Subordinação atual	65%	35%
Movimentações/Eventos no mês		
Saldo Anterior	R\$ 26,72	R\$ 127.686,66
Atualização monetária	R\$ 0,01	R\$ 25,79
Saldo Corrigido	R\$ 26,73	R\$ 127.712,45
Amortização Unitário	R\$ 2,23	R\$ 3.977,09
Saldo Final	R\$ 24,50	R\$ 123.735,36
Juros Unitário	R\$ 0,21	R\$ 1.083,47
Ativo x Passivo		
Saldo atual dos CRI Seniors	-R\$ 5.736.481,61	
Saldo atual dos CRI Junior	-R\$ 3.113.034,92	
Saldo devedor total da carteira	R\$ 6.769.427,96	
Conta Corrente + Fundo de Reserva + Aplicações	R\$ 806.006,38	
BNDU	R\$ 0,00	
Excedente / (Falta)	-R\$ 1.274.082,19	
Posição de Recebimento		
Cobrança do mês	R\$ 0,00	
A - Valores recebidos	R\$ 507.072,26	
B - Atrasos (meses anteriores)	R\$ 223.696,72	
C - Antecipações	-	
Valor total Recebido (A + B + C)	R\$ 730.768,98	
Créditos a Identificar	R\$ 0,00	
Total	R\$ 730.768,98	
Movimentações em Conta da Série		
Saldo Inicial	R\$ 30.733,97	
Entradas / Recebimentos	R\$ 854.332,99	
Pagamentos CRIs	-R\$ 695.005,78	
Despesas	-R\$ 85.909,46	
Transferências / Devoluções	R\$ 0,00	
(Aplicações) / Resgates	-R\$ 52.156,40	
Saldo Final	R\$ 51.995,32	
Posição de Cobrança		
		Nº Contratos
a - Sdo. dev. total da carteira	6.769.427,96	1
b - Sdo. dev. em dia	6.769.427,96	1
c - Sdo. dev. com atraso de até 30 dias.	-	0
d - Sdo. dev. com atraso entre 31 e 90 dias.	-	0
e - Sdo. dev. com atraso entre 91 e 180 dias.	-	0
f - Sdo. dev. com atraso superior de 180 dias.	-	0
g - Sdo. dev. dos clientes com Parcelas Saltadas	-	0
h - Valores a processar	-	-
Regras do Regime de Pagamento		
Aceleração de Pagamento	0%	< 10%
% de Reforço de Crédito	0,00%	> 90%
Atraso 180 dias	0,00%	> 7%
Atraso 360 dias	0,00%	> 7%
Pulverização	0%	< 100%
Disclaimer		
As informações contidas neste relatório são de caráter exclusivamente informativo, não constituem uma oferta ou recomendação de investimento, não devendo ser utilizadas para a tomada de decisões. Ressalvamos que investimentos incluem fatores de liquidez, crédito, mercado, regulamentação específica, entre outros, sendo de exclusiva responsabilidade do investidor a decisão de realizar um investimento. Ao investidor é recomendada a leitura cuidadosa do prospecto. É proibida a utilização, cópia ou divulgação não autorizada das informações.		

Evolução da Saída Devedor



Saída Devedor vs. Inadimplência




Série 203 E 204
Relatório de Performance - CRI Brazilian Securities
30/04/2017

Dados de emissão da Série		
Tipo Série	Sênior	Júnior
Código Cetip	11A0031780	11A0031812
Código Isin	BRBSCSRI525	BRBSCSRI533
Data da Emissão	14/01/2011	14/01/2011
Data de Vencimento	10/11/2018	10/11/2018
Vencimento (meses)	95	95
Indexador	TR Mensal	TR Mensal
Periodicidade Indexador	mensal	mensal
Agente Fiduciário	Oliveira Trust	Oliveira Trust
Agência de Rating	FITCH	-
Rating na Emissão	AAA	-
Quantidade	232766	25
P.U.	R\$ 1,000	R\$ 1,034,532
Valor da Emissão	R\$ 232.766.000	R\$ 25.863.311
Juros	10,0000%	10,6691%
Periodicidade Amortização	mensal	mensal
Data da Primeira Amortização	10/03/2011	10/03/2011
Forma de amortização	Fixo	Fixo
% Subordinação	90%	10%
Cedente	Caixa Econômica Federal	
Tipo de Segmento	Híbrido	
Tipo de Contrato	Financiamento Imobiliário	
Tipo de oferta	Instrução CVM 400	
Mercado de Distribuição	Cetip e BM&F Bovespa	
Escriturador	Itaú Corretora de Valores S.A.	
Coordenador da Oferta	0	
Regime Fiduciário	Sim	
Garantias	Alienação Fiduciária	
Dados em 30/4/2017		
Duration (CRI)	0,61	0,61
Rating Atual	AAA	-
LTV (médio ponderado)	-	-
Regime (Prórata, sequencial ou sequencial definitivo)	-	-
% Subordinação atual	65%	35%
Movimentações/Eventos no mês		
Saldo Anterior	R\$ 24,50	R\$ 123.735,36
Atualização monetária	R\$ 0,02	R\$ 105,67
Saldo Corrigido	R\$ 24,52	R\$ 123.841,03
Amortização Unitario	R\$ 2,14	R\$ 10.051,26
Saldo Final	R\$ 22,38	R\$ 113.789,77
Juros Unitário	R\$ 0,20	R\$ 1.050,62
Ativo x Passivo		
Saldo atual dos CRI Seniors	-R\$ 5.236.921,10	
Saldo atual dos CRI Junior	-R\$ 2.860.834,31	
Saldo devedor total da carteira	R\$ 6.296.585,92	
Conta Corrente + Fundo de Reserva + Aplicações	R\$ 565.404,14	
BNDU	R\$ 0,00	
Excedente / (Falta)	-R\$ 1.235.765,35	
Posição de Recebimento		
Cobrança do mês	R\$ 0,00	
A - Valores recebidos	R\$ 422.084,95	
B - Atrasos (meses anteriores)	R\$ 93.917,66	
C - Antecipações	R\$ 135.252,16	
Valor total Recebido (A + B + C)	R\$ 651.254,77	
Créditos a Identificar	R\$ 0,00	
Total	R\$ 651.254,77	
Movimentações em Conta da Série		
Saldo Inicial	R\$ 51.995,32	
Entradas / Recebimentos	R\$ 651.482,36	
Pagamentos CRIs	-R\$ 820.547,03	
Despesas	-R\$ 24.537,53	
Transferências / Devoluções	-R\$ 48.122,83	
(Aplicações) / Resgates	R\$ 393.501,55	
Saldo Final	R\$ 203.771,84	
Posição de Cobrança		
		Nº Contratos
a - Sdo. dev. total da carteira	6.296.585,92	1
b - Sdo. dev. em dia	6.296.585,92	1
c - Sdo. dev. com atraso de até 30 dias.	-	0
d - Sdo. dev. com atraso entre 31 e 90 dias.	-	0
e - Sdo. dev. com atraso entre 91 e 180 dias.	-	0
f - Sdo. dev. com atraso superior de 180 dias.	-	0
g - Sdo. dev. dos clientes com Parcelas Saltadas	-	0
h - Valores a processar	-	-
Regras do Regime de Pagamento		
Aceleração de Pagamento	0%	< 10%
% de Reforço de Crédito	0,00%	> 90%
Atraso 180 dias	0,00%	> 7%
Atraso 360 dias	0,00%	> 7%
Pulverização	0%	< 100%
Disclaimer		
As informações contidas neste relatório são de caráter exclusivamente informativo, não constituem uma oferta ou recomendação de investimento, não devendo ser utilizadas para a tomada de decisões. Ressalvamos que investimentos incluem fatores de liquidez, crédito, mercado, regulamentação específica, entre outros, sendo de exclusiva responsabilidade do investidor a decisão de realizar um investimento. Ao investidor é recomendada a leitura cuidadosa do prospecto. É proibida a utilização, cópia ou divulgação não autorizada das informações.		

Evolução do Saldo Devedor



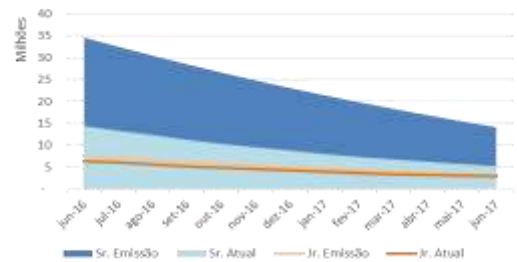
Saldo Devedor vs. Inadimplência



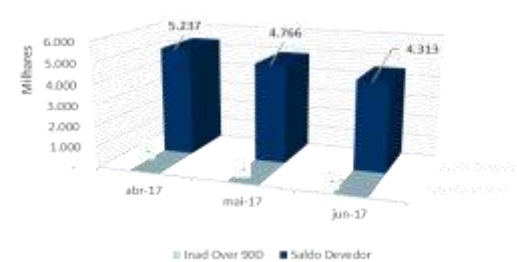
Série 203 E 204
Relatório de Performance - CRI Brazilian Securities
31/05/2017

Dados de emissão da Série		
Tipo Série	Sênior	Júnior
Código Cetip	11A0031780	11A0031812
Código Isin	BRBSCSCR1525	BRBSCSCR1533
Data da Emissão	14/01/2011	14/01/2011
Data de Vencimento	10/11/2018	10/11/2018
Vencimento (meses)	95	95
Indexador	TR Mensal	TR Mensal
Periodicidade Indexador	mensal	mensal
Agente Fiduciário	Oliveira Trust	Oliveira Trust
Agência de Rating	FITCH	-
Rating na Emissão	AAA	-
Quantidade	232766	25
P.U.	R\$ 1.000	R\$ 1.034.532
Valor da Emissão	R\$ 232.766.000	R\$ 25.863.311
Juros	10,0000%	10,6691%
Periodicidade Amortização	mensal	mensal
Data da Primeira Amortização	10/03/2011	10/03/2011
Forma de amortização	Fixo	Fixo
% Subordinação	90%	10%
Cedente	Caixa Econômica Federal	
Tipo de Segmento	Híbrido	
Tipo de Contrato	Financiamento Imobiliário	
Tipo de oferta	Instrução CVM 400	
Mercado de Distribuição	Cetip e BM&F Bovespa	
Escriturador	Itaú Corretora de Valores S.A.	
Coordenador da Oferta	0	
Regime Fiduciário	Sim	
Garantias	Alienação Fiduciária	
Dados em 30/5/2017		
Duration (CRI)	0,58	0,58
Rating Atual	AAA	-
LTV (médio ponderado)	-	-
Regime (Prórata, sequencial ou sequencial definitivo)	-	-
% Subordinação atual	62%	38%
Movimentações/Eventos no mês		
Saldo Anterior	R\$ 22,38	R\$ 113.789,77
Atualização monetária	R\$ 0,00	R\$ 1,48
Saldo Corrigido	R\$ 22,38	R\$ 113.791,25
Amortização Unitária	R\$ 2,03	R\$ 0,00
Saldo Final	R\$ 20,35	R\$ 114.756,62
Juros Unitário	R\$ 0,18	R\$ 965,37
Ativo x Passivo		
Saldo atual dos CRI Seniors	-R\$ 4.765.671,75	
Saldo atual dos CRI Junior	-R\$ 2.887.662,21	
Saldo devedor total da carteira	R\$ 5.716.876,47	
Conta Corrente + Fundo de Reserva + Aplicações	R\$ 693.705,97	
BNDU	R\$ 0,00	
Excedente / (Falta)	-R\$ 1.242.751,52	
Posição de Recebimento		
Cobrança do mês	R\$ 0,00	
A - Valores recebidos	R\$ 461.832,10	
B - Atrasos (meses anteriores)	R\$ 149.934,40	
C - Antecipações	R\$ 95.863,16	
Valor total Recebido (A + B + C)	R\$ 707.629,66	
Créditos a Identificar	R\$ 0,00	
Total	R\$ 707.629,66	
Movimentações em Conta da Série		
Saldo Inicial	R\$ 203.771,84	
Entradas / Recebimentos	R\$ 707.661,50	
Pagamentos CRIs	-R\$ 514.475,39	
Despesas	-R\$ 23.726,25	
Transferências / Devoluções	-R\$ 43.257,46	
(Aplicações) / Resgates	-R\$ 268.507,30	
Saldo Final	R\$ 61.466,94	
Posição de Cobrança		
a - Sdo. dev. total da carteira	5.716.876,47	Nº Contratos 1
b - Sdo. dev. em dia	5.716.876,47	1
c - Sdo. dev. com atraso de até 30 dias.	-	0
d - Sdo. dev. com atraso entre 31 e 90 dias.	-	0
e - Sdo. dev. com atraso entre 91 e 180 dias.	-	0
f - Sdo. dev. com atraso superior de 180 dias.	-	0
g - Sdo. dev. dos clientes com Parcelas Saltadas	-	0
h - Valores a processar	-	-
Regras do Regime de Pagamento		
Aceleração de Pagamento	0%	< 10%
% de Reforço de Crédito	0,00%	> 90%
Atraso 180 dias	0,00%	> 7%
Atraso 360 dias	0,00%	> 7%
Pulverização	0%	< 100%

Evolução do Saldo Devedor



Saldo Devedor vs. Inadimplência



As informações contidas neste relatório são de caráter exclusivamente informativo, não constituem uma oferta ou recomendação de investimento, não devendo ser utilizadas para a tomada de decisões. Ressalvamos que investimentos incluem fatores de liquidez, crédito, mercado, regulamentação específica, entre outros, sendo de exclusiva responsabilidade do investidor a decisão de realizar um investimento. Ao investidor é recomendada a leitura cuidadosa do prospecto. É proibida a utilização, cópia ou divulgação não autorizada das informações.

Série 203 E 204
Relatório de Performance - CRI Brazilian Securities
30/06/2017

Dados de emissão da Série

Tipo Série	Sênior	Júnior
Código Cetip	11A0031780	11A0031812
Código Isin	BRBSCSRI525	BRBSCSRI533
Data de Emissão	14/01/2011	14/01/2011
Data de Vencimento	10/11/2018	10/11/2018
Vencimento (meses)	95	95
Indexador	TR Mensal	TR Mensal
Periodicidade Indexador	mensal	mensal
Agente Fiduciário	Oliveira Trust	Oliveira Trust
Agência de Rating	FITCH	-
Rating na Emissão	AAA	-
Quantidade	232766	25
P.U.	R\$ 1.000	R\$ 1.034,532
Valor da Emissão	R\$ 232.766.000	R\$ 25.863.311
Juros	10,0000%	10,6691%
Periodicidade Amortização	mensal	mensal
Data da Primeira Amortização	10/03/2011	10/03/2011
Forma de amortização	Fixo	Fixo
% Subordinação	90%	10%
Cedente	Caixa Econômica Federal	
Tipo de Segmento	Híbrido	
Tipo de Contrato	Financiamento Imobiliário	
Tipo de oferta	Instrução CVM 400	
Mercado de Distribuição	Cetip e BM&F Bovespa	
Escriturador	Itaú Corretora de Valores S.A.	
Coordenador da Oferta	0	
Regime Fiduciário	Sim	
Garantias	Alienação Fiduciária	

Dados em 30/6/2017

Duration (CRI)	0,55	0,55
Rating Atual	AAA	-
LTV (médio ponderado)	-	-
Regime (Prórata, sequencial ou sequencial definitivo)	-	-
% Subordinação atual	60%	40%

Movimentações/Eventos no mês

Saldo Anterior	R\$ 20,35	R\$ 114.756,62
Atualização monetária	R\$ 0,02	R\$ 133,12
Saldo Corrigido	R\$ 20,37	R\$ 114.889,73
Amortização Unitario	R\$ 1,94	R\$ 0,00
Saldo Final	R\$ 18,43	R\$ 115.864,42
Juros Unitário	R\$ 0,16	R\$ 974,69

Ativo x Passivo

Saldo atual dos CRI Seniors	-R\$ 4.312.791,10
Saldo atual dos CRI Junior	-R\$ 2.912.969,95
Saldo devedor total da carteira	R\$ 5.166.400,24
Conta Corrente + Fundo de Reserva + Aplicações	R\$ 710.873,77
BNDU	R\$ 0,00
Excedente / (Falta)	-R\$ 1.348.487,04

Posição de Recebimento

Cobrança do mês	R\$ 0,00
A - Valores recebidos	R\$ 443.380,16
B - Atrasos (meses anteriores)	R\$ 88.554,48
C - Antecipações	R\$ 37.126,88
Valor total Recebido (A + B + C)	R\$ 569.061,52
Créditos a Identificar	R\$ 0,00
Total	R\$ 569.061,52

Movimentações em Conta da Série

Saldo Inicial	R\$ 61.466,94
Entradas / Recebimentos	R\$ 569.065,81
Pagamentos CRIs	-R\$ 489.645,11
Despesas	-R\$ 22.181,08
Transferências / Devoluções	-R\$ 43.018,92
(Aplicações) / Resgates	-R\$ 53.546,58
Saldo Final	R\$ 22.141,06

Posição de Cobrança

		Nº Contratos
a - Sdo. dev. total da carteira	5.166.400,24	1
b - Sdo. dev. em dia	5.166.400,24	1
c - Sdo. dev. com atraso de até 30 dias.	-	0
d - Sdo. dev. com atraso entre 31 e 90 dias.	-	0
e - Sdo. dev. com atraso entre 91 e 180 dias.	-	0
f - Sdo. dev. com atraso superior de 180 dias.	-	0
g - Sdo. dev. dos clientes com Parcelas Saltados	-	0
h - Valores a processar	-	-

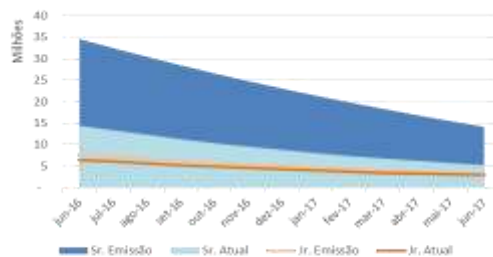
Regras do Regime de Pagamento

Acumulação de Pagamento	0%	< 10%
% de Reforço de Crédito	0,00%	> 90%
Atraso 180 dias	0,00%	> 7%
Atraso 360 dias	0,00%	> 7%
Pulverização	0%	< 100%


Disclaimer

As informações contidas neste relatório são de caráter exclusivamente informativo, não constituem uma oferta ou recomendação de investimento, não devendo ser utilizadas para a tomada de decisões. Ressalvamos que investimentos incluem fatores de liquidez, crédito, mercado, regulamentação específica, entre outros, sendo de exclusiva responsabilidade do investidor a decisão de realizar um investimento. Ao investidor é recomendada a leitura cuidadosa do prospecto. É proibida a utilização, cópia ou divulgação não autorizada das informações.

Evolução do Saldo Devedor



Saldo Devedor vs. Inadimplência

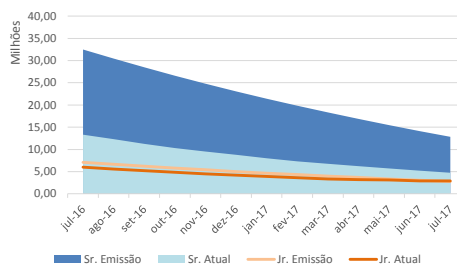


Série 203 E 204
Relatório de Performance - CRI Brazilian Securities
31/07/2017

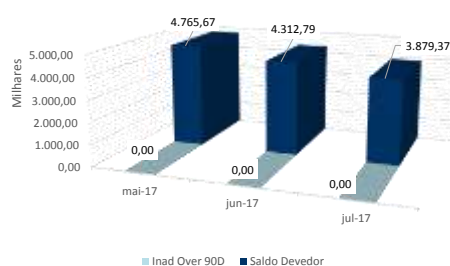
Dados de emissão da Série

Tipo Série	Sênior	Júnior
Código Cetip	11A0031780	11A0031812
Código Isin	BRBSCSRI525	BRBSCSRI533
Data da Emissão	14/01/2011	14/01/2011
Data de Vencimento	10/11/2018	10/11/2018
Vencimento (meses)	95	95
Indexador	TR Mensal	TR Mensal
Periodicidade Indexador	mensal	mensal
Agente Fiduciário	Oliveira Trust	Oliveira Trust
Agência de Rating	FITCH	-
Rating na Emissão	AAA	-
Quantidade	232766	25
P.U.	R\$ 1.000	R\$ 1.034,532
Valor da Emissão	R\$ 232.766.000	R\$ 25.863.311
Juros	10,0000%	10,6691%
Periodicidade Amortização	mensal	mensal
Data da Primeira Amortização	10/03/2011	10/03/2011
Forma de amortização	Fixo	Fixo
% Subordinação	90%	10%
Cedente	Caixa Econômica Federal	
Tipo de Segmento	Híbrido	
Tipo de Contrato	Financiamento Imobiliário	
Tipo de oferta	Instrução CVM 400	
Mercado de Distribuição	Cetip e BM&F Bovespa	
Escriturador	Itaú Corretora de Valores S.A.	
Coordenador da Oferta	0	
Regime Fiduciário	Sim	
Garantias	Alienação Fiduciária	
Dados em 30/7/2017		
Duration (CRI)	3,92	3,92
Rating Atual	AAA	-
LTV (médio ponderado)	-	-
Regime (Prórata, sequencial ou sequencial definitivo)	-	-
% Subordinação atual	59%	41%
Movimentações/Eventos no mês		
Saldo Anterior	R\$ 18,43	R\$ 115.864,42
Atualização monetária	R\$ 0,00	R\$ 0,00
Saldo Corrigido	R\$ 18,43	R\$ 115.864,42
Amortização Unitário	R\$ 1,86	R\$ 7.589,93
Saldo Final	R\$ 16,57	R\$ 108.274,49
Juros Unitário	R\$ 0,15	R\$ 982,95
Ativo x Passivo		
Saldo atual dos CRI Seniors	-R\$ 3.879.368,77	
Saldo atual dos CRI Júnior	-R\$ 2.723.606,27	
Saldo devedor total da carteira	R\$ 4.644.060,36	
Conta Corrente + Fundo de Reserva + Aplicações	R\$ 651.899,55	
BNDU	R\$ 0,00	
Excedente / (Falta)	-R\$ 1.307.015,13	
Posição de Recebimento		
Cobrança do mês	R\$ 0,00	
A - Valores recebidos	R\$ 369.529,21	
B - Atrasos (meses anteriores)	R\$ 106.757,88	
C - Antecipações	R\$ 207.763,89	
Valor total Recebido (A + B + C)	R\$ 684.050,98	
Créditos a Identificar	R\$ 0,00	
Total	R\$ 684.050,98	
Movimentações em Conta da Série		
Saldo Inicial	R\$ 22.141,06	
Entradas / Recebimentos	R\$ 684.049,61	
Pagamentos CRIs	-R\$ 681.706,99	
Despesas	-R\$ 63.545,11	
Transferências / Devoluções	R\$ 0,00	
(Aplicações) / Resgates	R\$ 73.100,21	
Saldo Final	R\$ 34.038,78	
Posição de Cobrança		
		Nº Contratos
a - Sdo. dev. total da carteira	4.644.060,36	1
b - Sdo. dev. em dia	4.644.060,36	1
c - Sdo. dev. com atraso de até 30 dias.	-	0
d - Sdo. dev. com atraso entre 31 e 90 dias.	-	0
e - Sdo. dev. com atraso entre 91 e 180 dias.	-	0
f - Sdo. dev. com atraso superior de 180 dias.	-	0
g - Sdo. dev. dos clientes com Parcelas Saltadas	-	0
h - Valores a processar	-	-
Regras do Regime de Pagamento		
Aceleração de Pagamento	0%	< 10%
% de Reforço de Crédito	0,00%	> 90%
Atraso 180 dias	0,00%	> 7%
Atraso 360 dias	0,00%	> 7%
Pulverização	0%	< 100%
Disclaimer		
As informações contidas neste relatório são de caráter exclusivamente informativo, não constituem uma oferta ou recomendação de investimento, não devendo ser utilizadas para a tomada de decisões. Ressalvamos que investimentos incluem fatores de liquidez, crédito, mercado, regulamentação específica, entre outros, sendo de exclusiva responsabilidade do investidor a decisão de realizar um investimento. Ao investidor é recomendada a leitura cuidadosa do prospecto. É proibida a utilização, cópia ou divulgação não autorizada das informações.		

Evolução do Saldo Devedor



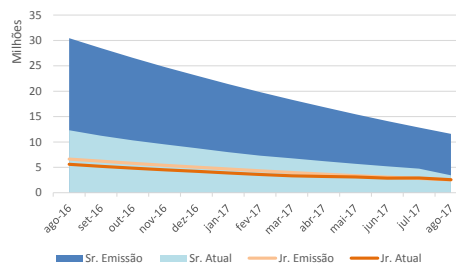
Saldo Devedor vs. Inadimplência



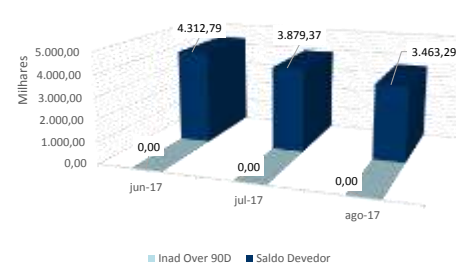
Série 203 E 204
Relatório de Performance - CRI Brazilian Securities
31/08/2017

Dados de emissão da Série		
Tipo Série	Sênior	Júnior
Código Cetip	11A0031780	11A0031812
Código Isin	BRBSCSCR1525	BRBSCSCR1533
Data da Emissão	14/01/2011	14/01/2011
Data de Vencimento	10/11/2018	10/11/2018
Vencimento (meses)	95	95
Indexador	TR Mensal	TR Mensal
Periodicidade Indexador	mensal	mensal
Agente Fiduciário	Oliveira Trust	Oliveira Trust
Agência de Rating	FITCH	-
Rating na Emissão	AAA	-
Quantidade	232766	25
P.U.	R\$ 1.000	R\$ 1.034.532
Valor da Emissão	R\$ 232.766.000	R\$ 25.863.311
Juros	10,0000%	10,6691%
Periodicidade Amortização	mensal	mensal
Data da Primeira Amortização	10/03/2011	10/03/2011
Forma de amortização	Fixo	Fixo
% Subordinação	90%	10%
Cedente	Caixa Econômica Federal	
Tipo de Segmento	Híbrido	
Tipo de Contrato	Financiamento Imobiliário	
Tipo de oferta	Instrução CVM 400	
Mercado de Distribuição	Cetip e BM&F Bovespa	
Escriturador	Itaú Corretora de Valores S.A.	
Coordenador da Oferta	0	
Regime Fiduciário	Sim	
Garantias	Alienação Fiduciária	
Dados em 31/8/2017		
Duration (CRI)	0,49	0,49
Rating Atual	AAA	-
LTV (médio ponderado)	-	-
Regime (Prórata, sequencial ou sequencial definitivo)	-	-
% Subordinação atual	57%	43%
Movimentações/Eventos no mês		
Saldo Anterior	R\$ 16,57	R\$ 108.274,49
Atualização monetária	R\$ 0,01	R\$ 73,73
Saldo Corrigido	R\$ 16,58	R\$ 108.348,22
Amortização Unitario	R\$ 1,78	R\$ 5.763,69
Saldo Final	R\$ 14,80	R\$ 102.584,54
Juros Unitário	R\$ 0,13	R\$ 919,19
Ativo x Passivo		
Saldo atual dos CRI Seniors	-R\$ 3.463.288,50	
Saldo atual dos CRI Junior	-R\$ 2.579.332,12	
Saldo devedor total da carteira	R\$ 4.046.139,21	
Conta Corrente + Fundo de Reserva + Aplicações	R\$ 649.024,84	
BNDU	R\$ 0,00	
Excedente / (Falta)	-R\$ 1.347.456,57	
Posição de Recebimento		
Cobrança do mês	R\$ 569.134,26	
A - Valores recebidos	R\$ 505.220,66	
B - Atrasos (meses anteriores)	R\$ 32.265,44	
C - Antecipações	R\$ 1.213,11	
Valor total Recebido (A + B + C)	R\$ 538.699,21	
Créditos a Identificar	R\$ 0,00	
Total	R\$ 538.699,21	
Movimentações em Conta da Série		
Saldo Inicial	R\$ 34.038,78	
Entradas / Recebimentos	R\$ 673.498,41	
Pagamentos CRIs	-R\$ 612.609,19	
Despesas	-R\$ 65.602,56	
Transferências / Devoluções	R\$ 0,00	
(Aplicações) / Resgates	-R\$ 2.178,22	
Saldo Final	R\$ 27.147,22	
Posição de Cobrança		
		Nº Contratos
a - Sdo. dev. total da carteira	4.046.139,21	1
b - Sdo. dev. em dia	4.046.139,21	1
c - Sdo. dev. com atraso de até 30 dias.	-	0
d - Sdo. dev. com atraso entre 31 e 90 dias.	-	0
e - Sdo. dev. com atraso entre 91 e 180 dias.	-	0
f - Sdo. dev. com atraso superior de 180 dias.	-	0
g - Sdo. dev. dos clientes com Parcelas Saltadas	-	0
h - Valores a processar	-	-
Regras do Regime de Pagamento		
Aceleração de Pagamento	0%	< 10%
% de Reforço de Crédito	0,00%	> 90%
Atraso 180 dias	0,00%	> 7%
Atraso 360 dias	0,00%	> 7%
Pulverização	0%	< 100%
Disclaimer		
As informações contidas neste relatório são de caráter exclusivamente informativo, não constituem uma oferta ou recomendação de investimento, não devendo ser utilizadas para a tomada de decisões. Ressalvamos que investimentos incluem fatores de liquidez, crédito, mercado, regulamentação específica, entre outros, sendo de exclusiva responsabilidade do investidor a decisão de realizar um investimento. Ao investidor é recomendada a leitura cuidadosa do prospecto. É proibida a utilização, cópia ou divulgação não autorizada das informações.		

Evolução do Saldo Devedor



Saldo Devedor Sr vs. Inadimplência Carteira



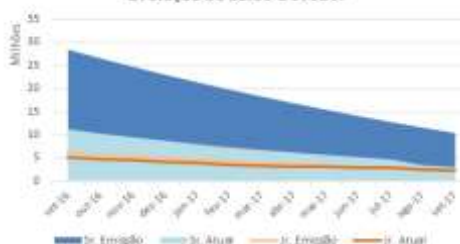
Série 203 E 204
Relatório de Performance - CRI Brazilian Securities
30/09/2017

Dados de emissão da Série		
Tipo Série	Sênior	Júnior
Código Cetip	11A0031780	11A0031812
Código Isin	BRBSCSRI525	BRBSCSRI533
Data da Emissão	14/01/2011	14/01/2011
Data de Vencimento	10/11/2018	10/11/2018
Vencimento (meses)	95	95
Indexador	TR Mensal	TR Mensal
Periodicidade Indexador	mensal	mensal
Agente Fiduciário	Oliveira Trust	Oliveira Trust
Agência de Rating	FITCH	-
Rating na Emissão	AAA	-
Quantidade	232766	25
P.U.	R\$ 1.000	R\$ 1.034.532
Valor da Emissão	R\$ 232.766.000	R\$ 25.863.311
Juros	10,0000%	10,6691%
Periodicidade Amortização	mensal	mensal
Data da Primeira Amortização	10/03/2011	10/03/2011
Forma de amortização	Fixo	Fixo
% Subordinação	90%	10%
Cedente	Caixa Econômica Federal	
Tipo de Segmento	Híbrido	
Tipo de Contrato	Financiamento Imobiliário	
Tipo de oferta	Instrução CVM 400	
Mercado de Distribuição	Cetip e BM&F Bovespa	
Escriturador	Itaú Corretora de Valores S.A.	
Coordenador da Oferta	0	
Regime Fiduciário	Sim	
Garantias	Alienação Fiduciária	
Dados em 30/9/2017		
Duration (CRI)	0,46	0,46
Rating Atual	AAA	-
LTV (médio ponderado)	-	-
Regime (Prórata, sequencial ou sequencial definitivo)	-	-
% Subordinação atual	56%	44%
Movimentações/Eventos no mês		
Saldo Anterior	R\$ 14,80	R\$ 102.584,54
Atualização monetária	R\$ 0,00	R\$ 0,00
Saldo Corrigido	R\$ 14,80	R\$ 102.584,54
Amortização Unitário	R\$ 1,70	R\$ 7.768,78
Saldo Final	R\$ 13,10	R\$ 94.815,76
Juros Unitário	R\$ 0,12	R\$ 870,29
Ativo x Passivo		
Saldo atual dos CRI Seniors	-R\$ 3.066.227,27	
Saldo atual dos CRI Junior	-R\$ 2.383.781,55	
Saldo devedor total da carteira	R\$ 3.697.288,83	
Conta Corrente + Fundo de Reserva + Aplicações	R\$ 367.783,99	
BNDU	R\$ 0,00	
Excedente / (Falta)	-R\$ 1.384.936,00	
Posição de Recebimento		
Cobrança do mês	R\$ 374.207,16	
A - Valores recebidos	R\$ 316.278,75	
B - Atrasos (meses anteriores)	R\$ 33.735,44	
C - Antecipações	R\$ 2.083,88	
Valor total Recebido (A + B + C)	R\$ 352.098,07	
Créditos a Identificar	R\$ 0,00	
Total	R\$ 352.098,07	
Movimentações em Conta da Série		
Saldo Inicial	R\$ 27.147,22	
Entradas / Recebimentos	R\$ 409.912,84	
Pagamentos CRIs	-R\$ 638.115,38	
Despesas	-R\$ 53.717,09	
Transferências / Devoluções	R\$ 0,00	
(Aplicações) / Resgates	R\$ 291.718,06	
Saldo Final	R\$ 36.945,65	
Posição de Cobrança		
a - Sdo. dev. total da carteira	3.697.288,83	Nº Contratos 1
b - Sdo. dev. em dia	-	1
c - Sdo. dev. com atraso de até 30 dias.	-	0
d - Sdo. dev. com atraso entre 31 e 90 dias.	-	0
e - Sdo. dev. com atraso entre 91 e 180 dias.	-	0
f - Sdo. dev. com atraso superior de 180 dias.	-	0
g - Sdo. dev. dos clientes com Parcelas Saltadas	-	0
h - Valores a processar	-	
Regras do Regime de Pagamento		
Aceleração de Pagamento	0%	< 10%
% de Reforço de Crédito	0,00%	> 90%
Atraso 180 dias	0,00%	> 7%
Atraso 360 dias	0,00%	> 7%
Pulverização	0%	< 100%

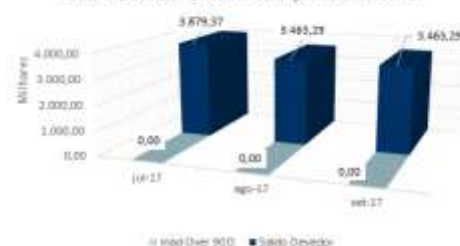
Disclaimer

As informações contidas neste relatório são de caráter exclusivamente informativo, não constituem uma oferta ou recomendação de investimento, não devendo ser utilizadas para a tomada de decisões. Ressalvamos que investimentos incluem fatores de liquidez, crédito, mercado, regulamentação específica, entre outros, sendo de exclusiva responsabilidade do investidor a decisão de realizar um investimento. Ao investidor é recomendada a leitura cuidadosa do prospecto. É proibida a utilização, cópia ou divulgação não autorizada das informações.

Evolução do Saldo Devedor



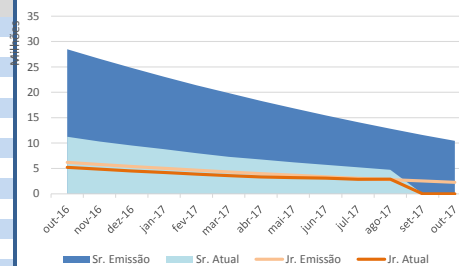
Saldo Devedor Sr vs. Inadimplência Carteira



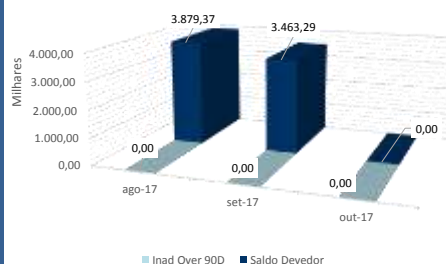
Série 203 E 204
Relatório de Performance - CRI Brazilian Securities
31/10/2017

Dados de emissão da Série		
Tipo Série	Sênior	Júnior
Código Cetip	11A0031780	11A0031812
Código Isin	BRBSCSRI525	BRBSCSRI533
Data da Emissão	14/01/2011	14/01/2011
Data de Vencimento	10/11/2018	10/11/2018
Vencimento (meses)	95	95
Indexador	TR Mensal	TR Mensal
Periodicidade Indexador	mensal	mensal
Agente Fiduciário	Oliveira Trust	Oliveira Trust
Agência de Rating	FITCH	-
Rating na Emissão	AAA	-
Quantidade	232766	25
P.U.	R\$ 1.000	R\$ 1.034.532
Valor da Emissão	R\$ 232.766.000	R\$ 25.863.311
Juros	10,0000%	10,6691%
Periodicidade Amortização	mensal	mensal
Data da Primeira Amortização	10/03/2011	10/03/2011
Forma de amortização	Fixo	Fixo
% Subordinação	90%	10%
Cedente	Caixa Econômica Federal	
Tipo de Segmento	Híbrido	
Tipo de Contrato	Financiamento Imobiliário	
Tipo de oferta	Instrução CVM 400	
Mercado de Distribuição	Cetip e BMBF Bovespa	
Escriturador	Itaú Corretora de Valores S.A.	
Coordenador da Oferta	0	
Regime Fiduciário	Sim	
Garantias	Alienação Fiduciária	
Dados em 31/10/2017		
Duration (CRI)	0,46	0,46
Rating Atual	AAA	-
LTV (médio ponderado)	-	-
Regime (Prórata, sequencial ou sequencial definitivo)	-	-
% Subordinação atual	53%	47%
Movimentações/Eventos no mês		
Saldo Anterior	R\$ 13,10	R\$ 94.815,76
Atualização monetária	R\$ 0,00	R\$ 0,00
Saldo Corrigido	R\$ 13,10	R\$ 94.815,76
Amortização Unitario	R\$ 1,43	R\$ 0,00
Saldo Final	R\$ 11,67	R\$ 95.620,15
Juros Unitário	R\$ 0,10	R\$ 0,00
Ativo x Passivo		
Saldo atual dos CRI Seniors	-R\$ 2.731.728,47	
Saldo atual dos CRI Junior	-R\$ 2.404.223,11	
Saldo devedor total da carteira	R\$ 3.229.162,53	
Conta Corrente + Fundo de Reserva + Aplicações	R\$ 450.821,33	
BNDU	R\$ 0,00	
Excedente / (Falta)	-R\$ 1.455.967,72	
Posição de Recebimento		
Cobrança do mês	R\$ 452.804,39	
A - Valores recebidos	R\$ 397.051,81	
B - Atrasos (meses anteriores)	R\$ 63.845,38	
C - Antecipações	R\$ 0,00	
Valor total Recebido (A + B + C)	R\$ 460.897,19	
Créditos a Identificar	R\$ 0,00	
Total	R\$ 460.897,19	
Movimentações em Conta da Série		
Saldo Inicial	R\$ 36.945,65	
Entradas / Recebimentos	R\$ 490.215,52	
Pagamentos CRIs	-R\$ 357.285,76	
Despesas	-R\$ 50.673,15	
Transferências / Devoluções	R\$ 0,00	
(Aplicações) / Resgates	-R\$ 71.210,16	
Saldo Final	R\$ 47.992,10	
Posição de Cobrança		
		Nº Contratos
a - Sdo. dev. total da carteira	3.229.162,53	1
b - Sdo. dev. em dia	-	1
c - Sdo. dev. com atraso de até 30 dias.	-	0
d - Sdo. dev. com atraso entre 31 e 90 dias.	-	0
e - Sdo. dev. com atraso entre 91 e 180 dias.	-	0
f - Sdo. dev. com atraso superior de 180 dias.	-	0
g - Sdo. dev. dos clientes com Parcelas Saltadas	-	0
h - Valores a processar	-	-
Regras do Regime de Pagamento		
Aceleração de Pagamento	0%	< 10%
% de Reforço de Crédito	0,00%	> 90%
Atraso 180 dias	0,00%	> 7%
Atraso 360 dias	0,00%	> 7%
Pulverização	0%	< 100%
Disclaimer		

Evolução do Saldo Devedor



Saldo Devedor Sr vs. Inadimplência Carteira



As informações contidas neste relatório são de caráter exclusivamente informativo, não constituem uma oferta ou recomendação de investimento, não devendo ser utilizadas para a tomada de decisões. Ressalvamos que investimentos incluem fatores de liquidez, crédito, mercado, regulamentação específica, entre outros, sendo de exclusiva responsabilidade do investidor a decisão de realizar um investimento. Ao investidor é recomendada a leitura cuidadosa do prospecto. É proibida a utilização, cópia ou divulgação não autorizada das informações.

Série 203 E 204
Relatório de Performance - CRI Brazilian Securities
30/11/2017

Dados de emissão da Série		
Tipo Série	Sênior	Júnior
Código Cetip	11A0031780	11A0031812
Código Isin	BRBSCSRI525	BRBSCSRI533
Data da Emissão	14/01/2011	14/01/2011
Data de Vencimento	10/11/2018	10/11/2018
Vencimento (meses)	95	95
Indexador	TR Mensal	TR Mensal
Periodicidade Indexador	mensal	mensal
Agente Fiduciário	Oliveira Trust	Oliveira Trust
Agência de Rating	FITCH	-
Rating na Emissão	AAA	-
Quantidade	232766	25
P.U.	R\$ 1.000	R\$ 1.034,532
Valor da Emissão	R\$ 232.766.000	R\$ 25.863.311
Juros	10,0000%	10,6691%
Periodicidade Amortização	mensal	mensal
Data da Primeira Amortização	10/03/2011	10/03/2011
Forma de amortização	Fixo	Fixo
% Subordinação	90%	10%
Cedente	Caixa Econômica Federal	
Tipo de Segmento	Híbrido	
Tipo de Contrato	Financiamento Imobiliário	
Tipo de oferta	Instrução CVM 400	
Mercado de Distribuição	Cetip e BM&F Bovespa	
Escriturador	Itaú Corretora de Valores S.A.	
Coordenador da Oferta	0	
Regime Fiduciário	Sim	
Garantias	Alienação Fiduciária	
Dados em 30/11/2017		
Duration (CRI)	0,00	0,00
Rating Atual	AAA	-
LTV (médio ponderado)	-	-
Regime (Prórata, sequencial ou sequencial definitivo)	-	-
% Subordinação atual	50%	50%
Movimentações/Eventos no mês		
Saldo Anterior	R\$ 11,67	R\$ 95.620,15
Atualização monetária	R\$ 0,00	R\$ 0,00
Saldo Corrigido	R\$ 11,67	R\$ 95.620,15
Amortização Unitario	R\$ 1,28	R\$ 0,00
Saldo Final	R\$ 10,40	R\$ 96.431,35
Juros Unitário	R\$ 0,09	R\$ 0,00
Ativo x Passivo		
Saldo atual dos CRI Seniors	-R\$ 2.433.002,70	
Saldo atual dos CRI Junior	-R\$ 2.424.399,48	
Saldo devedor total da carteira	R\$ 2.898.313,22	
Conta Corrente + Fundo de Reserva + Aplicações	R\$ 472.271,86	
BNDU	R\$ 0,00	
Excedente / (Falta)	-R\$ 1.486.817,10	
Posição de Recebimento		
Cobrança do mês	R\$ 0,00	
A - Valores recebidos	R\$ 0,00	
B - Atrasos (meses anteriores)	R\$ 0,00	
C - Antecipações	R\$ 0,00	
Valor total Recebido (A + B + C)	R\$ 0,00	
Créditos a Identificar	R\$ 0,00	
Total	R\$ 0,00	
Movimentações em Conta da Série		
Saldo Inicial	R\$ 47.992,10	
Entradas / Recebimentos	R\$ 385.909,34	
Pagamentos CRIs	-R\$ 318.582,43	
Despesas	-R\$ 17.155,77	
Transferências / Devoluções	R\$ 0,00	
(Aplicações) / Resgates	-R\$ 64.330,13	
Saldo Final	R\$ 3.676,81	
Posição de Cobrança		
		Nº Contratos
a - Sdo. dev. total da carteira	2.898.313,22	1
b - Sdo. dev. em dia	-	1
c - Sdo. dev. com atraso de até 30 dias.	-	0
d - Sdo. dev. com atraso entre 31 e 90 dias.	-	0
e - Sdo. dev. com atraso entre 91 e 180 dias.	-	0
f - Sdo. dev. com atraso superior de 180 dias.	-	0
g - Sdo. dev. dos clientes com Parcelas Saltadas	-	0
h - Valores a processar	-	-
Regras do Regime de Pagamento		
Aceleração de Pagamento	0%	< 10%
% de Reforço de Crédito	0,00%	> 90%
Atraso 180 dias	0,00%	> 7%
Atraso 360 dias	0,00%	> 7%
Pulverização	0%	< 100%
Disclaimer		
As informações contidas neste relatório são de caráter exclusivamente informativo, não constituem uma oferta ou recomendação de investimento, não devendo ser utilizadas para a tomada de decisões. Ressalvamos que investimentos incluem fatores de liquidez, crédito, mercado, regulamentação específica, entre outros, sendo de exclusiva responsabilidade do investidor a decisão de realizar um investimento. Ao investidor é recomendada a leitura cuidadosa do prospecto. É proibida a utilização, cópia ou divulgação não autorizada das informações.		

Série 203 E 204
Relatório de Performance - CRI Brazilian Securities
31/12/2017

Dados de emissão da Série		
Tipo Série	Sênior	Júnior
Código Cetip	11A0031780	11A0031812
Código Isin	BRBSCSRI525	BRBSCSRI533
Data da Emissão	14/01/2011	14/01/2011
Data de Vencimento	10/11/2018	10/11/2018
Vencimento (meses)	95	95
Indexador	TR Mensal	TR Mensal
Periodicidade Indexador	mensal	mensal
Agente Fiduciário	Oliveira Trust	Oliveira Trust
Agência de Rating	FITCH	-
Rating na Emissão	AAA	-
Quantidade	232766	25
P.U.	R\$ 1.000	R\$ 1.034,532
Valor da Emissão	R\$ 232.766.000	R\$ 25.863.311
Juros	10,0000%	10,6691%
Periodicidade Amortização	mensal	mensal
Data da Primeira Amortização	10/03/2011	10/03/2011
Forma de amortização	Fixo	Fixo
% Subordinação	90%	10%
Cedente	Caixa Econômica Federal	
Tipo de Segmento	Híbrido	
Tipo de Contrato	Financiamento Imobiliário	
Tipo de oferta	Instrução CVM 400	
Mercado de Distribuição	Cetip e BMBF Bovespa	
Escriturador	Itaú Corretora de Valores S.A.	
Coordenador da Oferta	0	
Regime Fiduciário	Sim	
Garantias	Alienação Fiduciária	
Dados em 30/11/2017		
Duration (CRI)	0,31	0,31
Rating Atual	AAA	-
LTV (médio ponderado)	-	-
Regime (Prórata, sequencial ou sequencial definitivo)	-	-
% Subordinação atual	47%	53%
Movimentações/Eventos no mês		
Saldo Anterior	R\$ 10,40	R\$ 96.431,35
Atualização monetária	R\$ 0,00	R\$ 0,00
Saldo Corrigido	R\$ 10,40	R\$ 96.431,35
Amortização Unitário	R\$ 1,49	R\$ 2.972,72
Saldo Final	R\$ 8,91	R\$ 93.458,63
Juros Unitário	R\$ 0,08	R\$ 818,09
Ativo x Passivo		
Saldo atual dos CRI Seniors	-R\$ 2.084.047,22	
Saldo atual dos CRI Junior	-R\$ 2.349.875,16	
Saldo devedor total da carteira	R\$ 2.591.299,88	
Conta Corrente + Fundo de Reserva + Aplicações	R\$ 363.875,27	
BNDU	R\$ 0,00	
Excedente / (Falta)	-R\$ 1.478.747,23	
Posição de Recebimento		
Cobrança do mês	R\$ 316.202,42	
A - Valores recebidos	R\$ 313.080,88	
B - Atrasos (meses anteriores)	R\$ 91.538,45	
C - Antecipações	R\$ 50.524,39	
Valor total Recebido (A + B + C)	R\$ 455.143,72	
Créditos a Identificar	R\$ 0,00	
Total	R\$ 455.143,72	
Movimentações em Conta da Série		
Saldo Inicial	R\$ 3.676,81	
Entradas / Recebimentos	-R\$ 58.178,89	
Pagamentos CRIs	R\$ 0,00	
Despesas	-R\$ 23.806,42	
Transferências / Devoluções	-R\$ 27.061,09	
(Aplicações) / Resgates	R\$ 188.364,38	
Saldo Final	R\$ 82.994,78	
Posição de Cobrança		
a - Sdo. dev. total da carteira	2.591.299,88	Nº Contratos 1
b - Sdo. dev. em dia	-	1
c - Sdo. dev. com atraso de até 30 dias.	-	0
d - Sdo. dev. com atraso entre 31 e 90 dias.	-	0
e - Sdo. dev. com atraso entre 91 e 180 dias.	-	0
f - Sdo. dev. com atraso superior de 180 dias.	-	0
g - Sdo. dev. dos clientes com Parcelas Saltadas	-	0
h - Valores a processar	-	
Regras do Regime de Pagamento		
Aceleração de Pagamento	0%	< 10%
% de Reforço de Crédito	0,00%	> 90%
Atraso 180 dias	0,00%	> 7%
Atraso 360 dias	0,00%	> 7%
Pulverização	0%	< 100%
Disclaimer		
As informações contidas neste relatório são de caráter exclusivamente informativo, não constituem uma oferta ou recomendação de investimento, não devendo ser utilizadas para a tomada de decisões. Ressalvamos que investimentos incluem fatores de liquidez, crédito, mercado, regulamentação específica, entre outros, sendo de exclusiva responsabilidade do investidor a decisão de realizar um investimento. Ao investidor é recomendada a leitura cuidadosa do prospecto. É proibida a utilização, cópia ou divulgação não autorizada das informações.		