

31-jan-15

**A) Dados Iniciais da Série**

Senior	<b>42.689.107,84</b>	Junior	<b>6.378.832,53</b>
Data de emissão	20/09/10	Data de emissão	20/09/10
Índice de correção	IGPM Mensal	Índice de correção	IGPM Mensal
Taxa de juros do papel	8,0000%	Taxa de juros do papel	32,1304%
Quantidade	142	Quantidade	21
PU inicial	300.627,52	PU inicial	303.753,93

**B) Resumo dos Valores no Aniversário**

Saldo Anterior dez/14	Atualização	Saldo Corrigido	Saldo Anterior dez/14	Atualização	Saldo Corrigido
108.150,29	671,40	108.821,68	746.801,90	4.636,14	751.438,04
Amortização	Juros	Saldo Final jan/15	Amortização	Juros	Saldo Final jan/15
4.508,16	700,16	104.313,53	0,00	17.651,20	769.089,24
Pagamento Realizado jan/15			Pagamento Realizado jan/15		
5.208,32			0,00		

**C) Ativo x Passivo no Fechamento**

a - Saldo atual dos CRI Seniors	(14.888.577,12)
b - Saldo atual dos CRI Junior	(16.333.749,43)
c - Saldo devedor total da carteira, encargos e valores a processar	20.544.808,81
d - Fundo de Reserva (c/c + aplicação)	965.427,62
e - BNDU	4.215.089,87
f - Excedente / (Falta)	<u>(5.497.000,25)</u>

**D) Posição de Recebimentos do mês**

a - Cobrança do mês	420.425,48
b - Valores recebidos da cobrança do mês	218.228,41
c - Atrasos de meses anteriores recebidos	141.843,51
d - Antecipações	332.771,11
e - Valor total Recebido	692.843,03
f - Créditos a Identificar	532,99
g - Total	<b>693.376,02</b>

**E) Análise da Movimentação Financeira do mês (Extrato Conta Corrente da Série)**

a - Saldo Inicial	337.569,29
b - Entradas / Recebimentos	634.932,65
c - Pagamentos CRIs	(739.581,13)
d - Despesas	(41.221,74)
e - Transferências / Devoluções	(598,90)
f - (Aplicações) / Resgates	(156.123,58)
g - Saldo Final	<b>34.976,59</b>

**F) Posição de Cobrança**

	R\$	%	Nr. Contratos
<b>a - Sdo. dev. total da carteira</b>	<b>20.544.808,81</b>		<b>130</b>
b - Sdo. dev. em dia	10.272.388,15	50,0%	76
c - Sdo. dev. dos clientes com parcelas em atraso de até 30 dias	1.777.630,23	8,7%	19
d - Sdo. dev. dos clientes com parcelas em atraso de 31 até 90 dias	3.822.643,78	18,6%	18
e - Sdo. dev. clientes com parc. em atraso em cobrança jurídica (91 a 180 dias)	835.673,19	4,1%	3
f - Sdo. dev. clientes com parc. em atraso em proc. de execução (acima 180 dias)	3.024.270,99	14,7%	14
g - Sdo. dev. dos clientes com Parcelas Saltados / em Acordo	757.373,76	3,7%	5
h - Valores a processar	54.828,71	0,3%	

**G) Reforço de Crédito**

a - Aceleração de Pagamento	23,0963%	< 10%	
b - % de Reforço de Crédito			<b>N/A</b>
c - Atraso 180 dias	5,1795%	> 7%	
d - Atraso 360 dias	3,2885%	> 7%	
e - Pulverização			<b>N/A</b>

**H) Disclaimer**

As informações contidas neste relatório são de caráter exclusivamente informativo, não constituem uma oferta ou recomendação de investimento, não devendo ser utilizadas para a tomada de decisões. Ressalvamos que investimentos incluem fatores de liquidez, crédito, mercado, regulamentação específica, entre outros, sendo de exclusiva responsabilidade do investidor a decisão de realizar um investimento. Ao investidor é recomendada a leitura cuidadosa do prospecto. É proibida a utilização, cópia ou divulgação não autorizada das informações.

**A) Dados Iniciais da Série**

Senior	<b>42.689.107,84</b>	Junior	<b>6.378.832,53</b>
Data de emissão	20/09/10	Data de emissão	20/09/10
Índice de correção	IGPM Mensal	Índice de correção	IGPM Mensal
Taxa de juros do papel	8,0000%	Taxa de juros do papel	32,1304%
Quantidade	142	Quantidade	21
PU inicial	300.627,52	PU inicial	303.753,93

**B) Resumo dos Valores no Aniversário**

Saldo Anterior jan/15	Atualização	Saldo Corrigido
104.313,53	797,75	105.111,28

Saldo Anterior jan/15	Atualização	Saldo Corrigido
769.089,24	5.881,70	774.970,94

Amortização	Juros	Saldo Final fev/15
4.398,31	676,29	100.712,96

Amortização	Juros	Saldo Final fev/15
0,00	18.203,98	793.174,92

Pagamento Realizado fev/15
5.074,60

Pagamento Realizado fev/15
0,00

**C) Ativo x Passivo no Fechamento**

a - Saldo atual dos CRI Seniors	(14.337.654,18)
b - Saldo atual dos CRI Junior	(16.773.282,83)
c - Saldo devedor total da carteira, encargos e valores a processar	20.291.385,10
d - Fundo de Reserva (c/c + aplicação)	942.035,18
e - BNDU	3.963.089,87
f - Excedente / (Falta)	(5.914.426,86)

**D) Posição de Recebimentos do mês**

a - Cobrança do mês	265.243,10
b - Valores recebidos da cobrança do mês	126.269,38
c - Atrasos de meses anteriores recebidos	127.968,18
d - Antecipações	20.506,76
e - Valor total Recebido	274.744,32
f - Créditos a Identificar	252.677,76
g - Total	<b>527.422,08</b>

**E) Análise da Movimentação Financeira do mês (Extrato Conta Corrente da Série)**

a - Saldo Inicial	34.976,59
b - Entradas / Recebimentos	839.157,99
c - Pagamentos CRIs	(720.593,34)
d - Despesas	(41.279,47)
e - Transferências / Devoluções	(106.852,16)
f - (Aplicações) / Resgates	(1.474,32)
g - Saldo Final	<b>3.935,29</b>

**F) Posição de Cobrança**

	R\$	%	Nr. Contratos
<b>a - Sdo. dev. total da carteira</b>	<b>20.291.385,10</b>		<b>127</b>
b - Sdo. dev. em dia	7.091.535,64	34,9%	71
c - Sdo. dev. dos clientes com parcelas em atraso de até 30 dias	5.014.591,15	24,7%	22
d - Sdo. dev. dos clientes com parcelas em atraso de 31 até 90 dias	3.720.149,20	18,3%	19
e - Sdo. dev. clientes com parc. em atraso em cobrança jurídica (91 a 180 dias)	329.914,15	1,6%	1
f - Sdo. dev. clientes com parc. em atraso em proc. de execução (acima 180 dias)	3.051.032,67	15,0%	14
g - Sdo. dev. dos clientes com Parcelas Saltados / em Acordo	1.318.207,52	6,5%	5
h - Valores a processar	(234.045,23)	-1,2%	

**G) Reforço de Crédito**

a - Aceleração de Pagamento	22,1817%	< 10%	
b - % de Reforço de Crédito			<b>N/A</b>
c - Atraso 180 dias	4,7153%	> 7%	
d - Atraso 360 dias	3,6922%	> 7%	
e - Pulverização			<b>N/A</b>

**H) Disclaimer**

As informações contidas neste relatório são de caráter exclusivamente informativo, não constituem uma oferta ou recomendação de investimento, não devendo ser utilizadas para a tomada de decisões. Ressalvamos que investimentos incluem fatores de liquidez, crédito, mercado, regulamentação específica, entre outros, sendo de exclusiva responsabilidade do investidor a decisão de realizar um investimento. Ao investidor é recomendada a leitura cuidadosa do prospecto. É proibida a utilização, cópia ou divulgação não autorizada das informações.

**A) Dados Iniciais da Série**

Senior	<b>42.689.107,84</b>	Junior	<b>6.378.832,53</b>
Data de emissão	20/09/10	Data de emissão	20/09/10
Índice de correção	IGPM Mensal	Índice de correção	IGPM Mensal
Taxa de juros do papel	8,0000%	Taxa de juros do papel	32,1304%
Quantidade	142	Quantidade	21
PU inicial	300.627,52	PU inicial	303.753,93

**B) Resumo dos Valores no Aniversário**

Saldo Anterior fev/15	Atualização	Saldo Corrigido
100.712,96	272,52	100.985,48

Saldo Anterior fev/15	Atualização	Saldo Corrigido
793.174,92	2.146,22	795.321,14

Amortização	Juros	Saldo Final mar/15
3.045,62	649,74	97.939,86

Amortização	Juros	Saldo Final mar/15
0,00	18.682,02	814.003,16

Pagamento Realizado mar/15
3.695,36

Pagamento Realizado mar/15
0,00

**C) Ativo x Passivo no Fechamento**

a - Saldo atual dos CRI Seniors	(13.989.602,36)
b - Saldo atual dos CRI Junior	(17.300.971,06)
c - Saldo devedor total da carteira, encargos e valores a processar	19.964.072,26
d - Fundo de Reserva (c/c + aplicação)	1.059.915,44
e - BNDU	3.971.761,35
f - Excedente / (Falta)	<u>(6.294.824,37)</u>

**D) Posição de Recebimentos do mês**

a - Cobrança do mês	246.148,57
b - Valores recebidos da cobrança do mês	176.596,64
c - Atrasos de meses anteriores recebidos	224.427,24
d - Antecipações	263.050,29
e - Valor total Recebido	664.074,17
f - Créditos a Identificar	281,56
g - Total	<b>664.355,73</b>

**E) Análise da Movimentação Financeira do mês (Extrato Conta Corrente da Série)**

a - Saldo Inicial	3.935,29
b - Entradas / Recebimentos	737.713,93
c - Pagamentos CRIs	(524.741,79)
d - Despesas	(103.761,53)
e - Transferências / Devoluções	-
f - (Aplicações) / Resgates	(73.687,98)
g - Saldo Final	<b>39.457,92</b>

**F) Posição de Cobrança**

	R\$	%	Nr. Contratos
<b>a - Sdo. dev. total da carteira</b>	<b>19.964.072,26</b>		<b>122</b>
b - Sdo. dev. em dia	7.836.319,90	39,3%	70
c - Sdo. dev. dos clientes com parcelas em atraso de até 30 dias	2.516.232,70	12,6%	15
d - Sdo. dev. dos clientes com parcelas em atraso de 31 até 90 dias	5.093.345,08	25,5%	21
e - Sdo. dev. clientes com parc. em atraso em cobrança jurídica (91 a 180 dias)	544.519,91	2,7%	3
f - Sdo. dev. clientes com parc. em atraso em proc. de execução (acima 180 dias)	2.586.337,89	13,0%	13
g - Sdo. dev. dos clientes com Parcelas Saltados / em Acordo	1.317.744,60	6,6%	6
h - Valores a processar	69.572,18	0,3%	

**G) Reforço de Crédito**

a - Aceleração de Pagamento	21,4330%	< 10%	
b - % de Reforço de Crédito			<b>N/A</b>
c - Atraso 180 dias	3,9576%	> 7%	
d - Atraso 360 dias	3,3593%	> 7%	
e - Pulverização			<b>N/A</b>

**H) Disclaimer**

As informações contidas neste relatório são de caráter exclusivamente informativo, não constituem uma oferta ou recomendação de investimento, não devendo ser utilizadas para a tomada de decisões. Ressalvamos que investimentos incluem fatores de liquidez, crédito, mercado, regulamentação específica, entre outros, sendo de exclusiva responsabilidade do investidor a decisão de realizar um investimento. Ao investidor é recomendada a leitura cuidadosa do prospecto. É proibida a utilização, cópia ou divulgação não autorizada das informações.

**A) Dados Iniciais da Série**

Senior	<b>42.689.107,84</b>	Junior	<b>6.378.832,53</b>
Data de emissão	20/09/10	Data de emissão	20/09/10
Índice de correção	IGPM Mensal	Índice de correção	IGPM Mensal
Taxa de juros do papel	8,0000%	Taxa de juros do papel	32,1304%
Quantidade	142	Quantidade	21
PU inicial	300.627,52	PU inicial	303.753,93

**B) Resumo dos Valores no Aniversário**

Saldo Anterior mar/15	Atualização	Saldo Corrigido	Saldo Anterior mar/15	Atualização	Saldo Corrigido
97.939,86	960,64	98.900,50	814.003,16	7.984,10	821.987,26
Amortização	Juros	Saldo Final abr/15	Amortização	Juros	Saldo Final abr/15
6.174,85	636,33	92.725,64	0,00	19.308,40	841.295,66
Pagamento Realizado abr/15			Pagamento Realizado abr/15		
6.811,18			0,00		

**C) Ativo x Passivo no Fechamento**

a - Saldo atual dos CRI Seniors	(13.247.348,20)
b - Saldo atual dos CRI Junior	(17.874.471,74)
c - Saldo devedor total da carteira, encargos e valores a processar	19.181.958,16
d - Fundo de Reserva (c/c + aplicação)	637.453,57
e - BNDU	4.410.449,69
f - Excedente / (Falta)	<u>(6.891.958,52)</u>

**D) Posição de Recebimentos do mês**

a - Cobrança do mês	209.149,73
b - Valores recebidos da cobrança do mês	182.505,69
c - Atrasos de meses anteriores recebidos	147.731,46
d - Antecipações	241.575,40
e - Valor total Recebido	571.812,55
f - Créditos a Identificar	57,89
g - Total	<b>571.870,44</b>

**E) Análise da Movimentação Financeira do mês (Extrato Conta Corrente da Série)**

a - Saldo Inicial	39.457,92
b - Entradas / Recebimentos	569.751,27
c - Pagamentos CRIs	(967.187,73)
d - Despesas	(28.169,28)
e - Transferências / Devoluções	-
f - (Aplicações) / Resgates	386.248,76
g - Saldo Final	<b>100,94</b>

**F) Posição de Cobrança**

	R\$	%	Nr. Contratos
<b>a - Sdo. dev. total da carteira</b>	<b>19.181.958,16</b>		<b>119</b>
b - Sdo. dev. em dia	8.957.513,76	46,7%	71
c - Sdo. dev. dos clientes com parcelas em atraso de até 30 dias	2.044.043,98	10,7%	17
d - Sdo. dev. dos clientes com parcelas em atraso de 31 até 90 dias	4.543.091,98	23,7%	16
e - Sdo. dev. clientes com parc. em atraso em cobrança jurídica (91 a 180 dias)	664.703,56	3,5%	3
f - Sdo. dev. clientes com parc. em atraso em proc. de execução (acima 180 dias)	2.156.215,69	11,2%	12
g - Sdo. dev. dos clientes com Parcelas Saltados / em Acordo	809.144,93	4,2%	5
h - Valores a processar	7.244,26	0,0%	

**G) Reforço de Crédito**

a - Aceleração de Pagamento	20,0619%	< 10%	
b - % de Reforço de Crédito			<b>N/A</b>
c - Atraso 180 dias	3,2606%	> 7%	
d - Atraso 360 dias	2,7769%	> 7%	
e - Pulverização			<b>N/A</b>

**H) Disclaimer**

As informações contidas neste relatório são de caráter exclusivamente informativo, não constituem uma oferta ou recomendação de investimento, não devendo ser utilizadas para a tomada de decisões. Ressalvamos que investimentos incluem fatores de liquidez, crédito, mercado, regulamentação específica, entre outros, sendo de exclusiva responsabilidade do investidor a decisão de realizar um investimento. Ao investidor é recomendada a leitura cuidadosa do prospecto. É proibida a utilização, cópia ou divulgação não autorizada das informações.

**A) Dados Iniciais da Série**

Senior	<b>42.689.107,84</b>	Junior	<b>6.378.832,53</b>
Data de emissão	20/09/10	Data de emissão	20/09/10
Índice de correção	IGPM Mensal	Índice de correção	IGPM Mensal
Taxa de juros do papel	8,0000%	Taxa de juros do papel	32,1304%
Quantidade	142	Quantidade	21
PU inicial	300.627,52	PU inicial	303.753,93

**B) Resumo dos Valores no Aniversário**

Saldo Anterior abr/15	Atualização	Saldo Corrigido
92.725,64	1.080,89	93.806,53

Saldo Anterior abr/15	Atualização	Saldo Corrigido
841.295,66	9.806,86	851.102,53

Amortização	Juros	Saldo Final mai/15
3.332,85	603,55	90.473,68

Amortização	Juros	Saldo Final mai/15
0,00	19.992,32	871.094,84

Pagamento Realizado mai/15
3.936,41

Pagamento Realizado mai/15
0,00

**C) Ativo x Passivo no Fechamento**

a - Saldo atual dos CRI Seniors	(12.896.974,58)
b - Saldo atual dos CRI Junior	(18.476.381,31)
c - Saldo devedor total da carteira, encargos e valores a processar	19.244.388,42
d - Fundo de Reserva (c/c + aplicação)	318.692,33
e - BNDU	4.481.444,62
f - Excedente / (Falta)	<u>(7.328.830,52)</u>

**D) Posição de Recebimentos do mês**

a - Cobrança do mês	262.361,48
b - Valores recebidos da cobrança do mês	139.906,51
c - Atrasos de meses anteriores recebidos	127.355,10
d - Antecipações	102.206,50
e - Valor total Recebido	369.468,11
f - Créditos a Identificar	-
g - Total	<b>369.468,11</b>

**E) Análise da Movimentação Financeira do mês (Extrato Conta Corrente da Série)**

a - Saldo Inicial	100,94
b - Entradas / Recebimentos	285.398,06
c - Pagamentos CRIs	(558.969,70)
d - Despesas	(48.305,51)
e - Transferências / Devoluções	-
f - (Aplicações) / Resgates	337.883,05
g - Saldo Final	<b>16.106,84</b>

**F) Posição de Cobrança**

	R\$	%	Nr. Contratos
<b>a - Sdo. dev. total da carteira</b>	<b>19.244.388,42</b>		<b>117</b>
b - Sdo. dev. em dia	9.151.546,13	47,6%	67
c - Sdo. dev. dos clientes com parcelas em atraso de até 30 dias	2.364.554,21	12,3%	19
d - Sdo. dev. dos clientes com parcelas em atraso de 31 até 90 dias	3.059.880,68	15,9%	13
e - Sdo. dev. clientes com parc. em atraso em cobrança jurídica (91 a 180 dias)	2.062.168,00	10,7%	7
f - Sdo. dev. clientes com parc. em atraso em proc. de execução (acima 180 dias)	2.103.520,37	10,9%	11
g - Sdo. dev. dos clientes com Parcelas Saltados / em Acordo	383.901,15	2,0%	2
h - Valores a processar	118.817,88	0,6%	

**G) Reforço de Crédito**

a - Aceleração de Pagamento	19,4523%	< 10%	
b - % de Reforço de Crédito			<b>N/A</b>
c - Atraso 180 dias	3,1679%	> 7%	
d - Atraso 360 dias	2,6828%	> 7%	
e - Pulverização			<b>N/A</b>

**H) Disclaimer**

As informações contidas neste relatório são de caráter exclusivamente informativo, não constituem uma oferta ou recomendação de investimento, não devendo ser utilizadas para a tomada de decisões. Ressalvamos que investimentos incluem fatores de liquidez, crédito, mercado, regulamentação específica, entre outros, sendo de exclusiva responsabilidade do investidor a decisão de realizar um investimento. Ao investidor é recomendada a leitura cuidadosa do prospecto. É proibida a utilização, cópia ou divulgação não autorizada das informações.

**A) Dados Iniciais da Série**

Senior	<b>42.689.107,84</b>	Junior	<b>6.378.832,53</b>
Data de emissão	20/09/10	Data de emissão	20/09/10
Índice de correção	IGPM Mensal	Índice de correção	IGPM Mensal
Taxa de juros do papel	8,0000%	Taxa de juros do papel	32,1304%
Quantidade	142	Quantidade	21
PU inicial	300.627,52	PU inicial	303.753,93

**B) Resumo dos Valores no Aniversário**

Saldo Anterior mai/15	Atualização	Saldo Corrigido
90.473,68	367,59	90.841,27

Saldo Anterior mai/15	Atualização	Saldo Corrigido
871.094,84	3.539,26	874.634,10

Amortização	Juros	Saldo Final jun/15
2.025,67	584,48	88.815,60

Amortização	Juros	Saldo Final jun/15
0,00	20.545,07	895.179,17

Pagamento Realizado jun/15
2.610,15

Pagamento Realizado jun/15
0,00

**C) Ativo x Passivo no Fechamento**

a - Saldo atual dos CRI Seniors	(12.668.002,37)
b - Saldo atual dos CRI Junior	(18.987.802,59)
c - Saldo devedor total da carteira, encargos e valores a processar	19.014.690,24
d - Fundo de Reserva (c/c + aplicação)	402.720,84
e - BNDU	4.562.332,50
f - Excedente / (Falta)	(7.676.061,38)

**D) Posição de Recebimentos do mês**

a - Cobrança do mês	221.150,82
b - Valores recebidos da cobrança do mês	162.379,32
c - Atrasos de meses anteriores recebidos	131.897,09
d - Antecipações	37.847,32
e - Valor total Recebido	332.123,73
f - Créditos a Identificar	86.681,30
g - Total	<b>418.805,03</b>

**E) Análise da Movimentação Financeira do mês (Extrato Conta Corrente da Série)**

a - Saldo Inicial	16.106,84
b - Entradas / Recebimentos	507.349,85
c - Pagamentos CRIs	(370.640,60)
d - Despesas	(55.743,44)
e - Transferências / Devoluções	-
f - (Aplicações) / Resgates	(46.714,46)
g - Saldo Final	<b>50.358,19</b>

**F) Posição de Cobrança**

	R\$	%	Nr. Contratos
<b>a - Sdo. dev. total da carteira</b>	<b>19.014.690,24</b>		<b>115</b>
b - Sdo. dev. em dia	9.223.947,77	48,5%	62
c - Sdo. dev. dos clientes com parcelas em atraso de até 30 dias	1.734.002,74	9,1%	17
d - Sdo. dev. dos clientes com parcelas em atraso de 31 até 90 dias	3.664.618,80	19,3%	18
e - Sdo. dev. clientes com parc. em atraso em cobrança jurídica (91 a 180 dias)	2.216.915,64	11,7%	6
f - Sdo. dev. clientes com parc. em atraso em proc. de execução (acima 180 dias)	2.147.514,36	11,3%	12
g - Sdo. dev. dos clientes com Parcelas Saltados	103.006,09	0,5%	4
h - Valores a processar	27.690,93	0,1%	

**G) Reforço de Crédito**

a - Aceleração de Pagamento	18,9795%	< 10%	
b - % de Reforço de Crédito			<b>N/A</b>
c - Atraso 180 dias	3,2127%	> 7%	
d - Atraso 360 dias	2,4613%	> 7%	
e - Pulverização			<b>N/A</b>

**H) Disclaimer**

As informações contidas neste relatório são de caráter exclusivamente informativo, não constituem uma oferta ou recomendação de investimento, não devendo ser utilizadas para a tomada de decisões. Ressalvamos que investimentos incluem fatores de liquidez, crédito, mercado, regulamentação específica, entre outros, sendo de exclusiva responsabilidade do investidor a decisão de realizar um investimento. Ao investidor é recomendada a leitura cuidadosa do prospecto. É proibida a utilização, cópia ou divulgação não autorizada das informações.

31-jul-15

**A) Dados Iniciais da Série**

Senior	<b>42.689.107,84</b>	Junior	<b>6.378.832,53</b>
Data de emissão	20/09/10	Data de emissão	20/09/10
Índice de correção	IGPM Mensal	Índice de correção	IGPM Mensal
Taxa de juros do papel	8,0000%	Taxa de juros do papel	32,1304%
Quantidade	142	Quantidade	21
PU inicial	300.627,52	PU inicial	303.753,93

**B) Resumo dos Valores no Aniversário**

Saldo Anterior jun/15	Atualização	Saldo Corrigido
88.815,60	596,44	89.412,04

Saldo Anterior jun/15	Atualização	Saldo Corrigido
895.179,17	6.011,54	901.190,71

Amortização	Juros	Saldo Final jul/15
1.773,13	575,28	87.638,91

Amortização	Juros	Saldo Final jul/15
0,00	21.168,88	922.359,59

Pagamento Realizado jul/15
2.348,41

Pagamento Realizado jul/15
0,00

**C) Ativo x Passivo no Fechamento**

a - Saldo atual dos CRI Seniors	(12.505.530,97)
b - Saldo atual dos CRI Junior	(19.583.711,20)
c - Saldo devedor total da carteira, encargos e valores a processar	18.895.259,77
d - Fundo de Reserva (c/c + aplicação)	683.298,93
e - BNDU	4.410.449,69
f - Excedente / (Falta)	<u>(8.100.233,78)</u>

**D) Posição de Recebimentos do mês**

a - Cobrança do mês	217.212,19
b - Valores recebidos da cobrança do mês	171.380,84
c - Atrasos de meses anteriores recebidos	147.817,64
d - Antecipações	45.069,23
e - Valor total Recebido	364.267,71
f - Créditos a Identificar	251.973,46
g - Total	<b>616.241,17</b>

**E) Análise da Movimentação Financeira do mês (Extrato Conta Corrente da Série)**

a - Saldo Inicial	50.358,19
b - Entradas / Recebimentos	641.827,44
c - Pagamentos CRIs	(333.474,21)
d - Despesas	(31.023,20)
e - Transferências / Devoluções	(1.000,00)
f - (Aplicações) / Resgates	(295.389,69)
g - Saldo Final	<b>31.298,53</b>

**F) Posição de Cobrança**

	R\$	%	Nr. Contratos
<b>a - Sdo. dev. total da carteira</b>	<b>18.895.259,77</b>		<b>115</b>
b - Sdo. dev. em dia	7.573.005,19	40,1%	60
c - Sdo. dev. dos clientes com parcelas em atraso de até 30 dias	3.535.803,29	18,7%	19
d - Sdo. dev. dos clientes com parcelas em atraso de 31 até 90 dias	3.636.411,06	19,2%	19
e - Sdo. dev. clientes com parc. em atraso em cobrança jurídica (91 a 180 dias)	2.098.718,20	11,1%	5
f - Sdo. dev. clientes com parc. em atraso em proc. de execução (acima 180 dias)	2.086.288,64	11,0%	12
g - Sdo. dev. dos clientes com Parcelas Saltados	103.026,66	0,5%	5
h - Valores a processar	(34.966,61)	-0,2%	

**G) Reforço de Crédito**

a - Aceleração de Pagamento	18,6075%	< 10%	
b - % de Reforço de Crédito			<b>N/A</b>
c - Atraso 180 dias	2,9462%	> 7%	
d - Atraso 360 dias	2,4639%	> 7%	
e - Pulverização			<b>N/A</b>

**H) Disclaimer**

As informações contidas neste relatório são de caráter exclusivamente informativo, não constituem uma oferta ou recomendação de investimento, não devendo ser utilizadas para a tomada de decisões. Ressalvamos que investimentos incluem fatores de liquidez, crédito, mercado, regulamentação específica, entre outros, sendo de exclusiva responsabilidade do investidor a decisão de realizar um investimento. Ao investidor é recomendada a leitura cuidadosa do prospecto. É proibida a utilização, cópia ou divulgação não autorizada das informações.

**A) Dados Iniciais da Série**

Senior	<b>42.689.107,84</b>	Junior	<b>6.378.832,53</b>
Data de emissão	20/09/10	Data de emissão	20/09/10
Índice de correção	IGPM Mensal	Índice de correção	IGPM Mensal
Taxa de juros do papel	8,0000%	Taxa de juros do papel	32,1304%
Quantidade	142	Quantidade	21
PU inicial	300.627,52	PU inicial	303.753,93

**B) Resumo dos Valores no Aniversário**

Saldo Anterior jul/15	Atualização	Saldo Corrigido	Saldo Anterior jul/15	Atualização	Saldo Corrigido
87.638,91	605,68	88.244,59	922.359,59	6.374,47	928.734,06
Amortização	Juros	Saldo Final ago/15	Amortização	Juros	Saldo Final ago/15
2.185,47	567,77	86.059,12	0,00	21.815,87	950.549,94
Pagamento Realizado ago/15			Pagamento Realizado ago/15		
2.753,23			0,00		

**C) Ativo x Passivo no Fechamento**

a - Saldo atual dos CRI Seniors	(12.262.042,47)
b - Saldo atual dos CRI Junior	(20.152.202,97)
c - Saldo devedor total da carteira, encargos e valores a processar	18.975.906,98
d - Fundo de Reserva + c/c + aplicação	496.432,66
e - BNDU	4.410.449,69
f - Excedente / (Falta)	<u>(8.531.456,11)</u>

**D) Posição de Recebimentos do mês**

a - Cobrança do mês	199.419,15
b - Valores recebidos da cobrança do mês	139.472,05
c - Atrasos de meses anteriores recebidos	100.167,94
d - Antecipações	-
e - Valor total Recebido	239.639,99
f - Créditos a Identificar	-
g - Total	<b>239.639,99</b>

**E) Análise da Movimentação Financeira do mês (Extrato Conta Corrente da Série)**

a - Saldo Inicial	31.298,53
b - Entradas / Recebimentos	235.142,24
c - Pagamentos CRIs	(390.959,20)
d - Despesas	(31.670,55)
e - Transferências / Devoluções	(4.608,08)
f - (Aplicações) / Resgates	164.430,36
g - Saldo Final	<b>3.633,30</b>

**F) Posição de Cobrança**

	R\$	%	Nr. Contratos
<b>a - Sdo. dev. total da carteira</b>	<b>18.975.906,98</b>		<b>115</b>
b - Sdo. dev. em dia	7.780.917,81	41,0%	63
c - Sdo. dev. dos clientes com parcelas em atraso de até 30 dias	1.460.210,34	7,7%	13
d - Sdo. dev. dos clientes com parcelas em atraso de 31 até 90 dias	5.057.139,96	26,7%	19
e - Sdo. dev. clientes com parc. em atraso em cobrança jurídica (91 a 180 dias)	1.362.761,04	7,2%	7
f - Sdo. dev. clientes com parc. em atraso em proc. de execução (acima 180 dias)	3.339.034,43	17,6%	13
g - Sdo. dev. dos clientes com Parcelas Saltados	-	0,0%	4
h - Valores a processar	(24.156,60)	-0,1%	

**G) Reforço de Crédito**

a - Aceleração de Pagamento	18,1950%	< 10%	
b - % de Reforço de Crédito			<b>N/A</b>
c - Atraso 180 dias	5,2824%	> 7%	
d - Atraso 360 dias	2,4783%	> 7%	
e - Pulverização			<b>N/A</b>

**H) Disclaimer**

As informações contidas neste relatório são de caráter exclusivamente informativo, não constituem uma oferta ou recomendação de investimento, não devendo ser utilizadas para a tomada de decisões. Ressalvamos que investimentos incluem fatores de liquidez, crédito, mercado, regulamentação específica, entre outros, sendo de exclusiva responsabilidade do investidor a decisão de realizar um investimento. Ao investidor é recomendada a leitura cuidadosa do prospecto. É proibida a utilização, cópia ou divulgação não autorizada das informações.

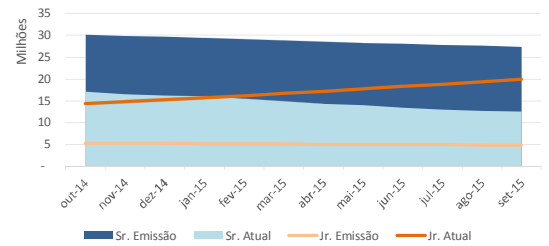


Série 180 E 181		
Relatório de Performance - CRI Brazilian Securities		
30/09/2015		
Dados de emissão da Série		
Tipo Série	Sênior	Júnior
Código Cetip	10I0020427	10I0020235
Código Isin	BRBSCSRI4E3	BRBSCSRI4F0
Data da Emissão	20/09/2010	20/09/2010
Data de Vencimento	20/08/2040	20/08/2040
Indexador	IGPM	IGPM
Agente Fiduciário	Oliveira Trust	Oliveira Trust
Agência de Rating	FITCH	-
Rating na Emissão	A+	-
Quantidade	142	21
P.U.	R\$ 300.628	R\$ 303.754
Valor da Emissão	R\$ 42.689.108	R\$ 6.378.833
Juros	8,0000%	32,1304%
% Subordinação	87%	13%
Cedente	Múltiplo	
Tipo de Segmento	Híbrido	
Tipo de Contrato	Financiamento Imobiliário	
Tipo de oferta	Instrução CVM 400	
Mercado de Distribuição	Cetip	
Escriturador	Itaú Corretora de Valores S.A.	
Garantias	Alienação Fiduciária	
Dados em 30/9/2015		
Duration (CRI)	6,83	2,10
Rating Atual	A+	-
LTV (médio ponderado)		45,9%
Regime (Prórata, sequencial ou sequencial definitivo)	Sequencial Definitivo	Sequencial Definitivo
% Subordinação atual	37%	63%
Movimentações/Eventos no mês		
Saldo Anterior	R\$ 86.059	R\$ 950.550
Atualização monetária	R\$ 237	R\$ 2.619
Saldo Corrigido	R\$ 86.296	R\$ 953.169
Amortização Unitário	R\$ 610	R\$ 0
Saldo Final	R\$ 85.687	R\$ 975.559
Juros Unitário	R\$ 555	R\$ 22.390
Ativo x Passivo		
Saldo atual dos CRI Seniors		-R\$ 12.232.904,80
Saldo atual dos CRI Júnior		-R\$ 20.711.849,42
Saldo devedor total da carteira		R\$ 18.466.087,65
Conta Corrente + Fundo de Reserva + Aplicações		R\$ 725.422,20
BNDU		R\$ 4.670.449,69
Excedente / (Falta)		-R\$ 9.082.794,68
Posição de Recebimento		
Cobrança do mês		R\$ 240.532,39
A - Valores recebidos		R\$ 144.770,95
B - Atrasos (meses anteriores)		R\$ 131.062,89
C - Antecipações		R\$ 143.152,50
Valor total Recebido (A + B + C)		R\$ 418.986,34
Créditos a Identificar		R\$ 676,06
Total		R\$ 419.662,40
Movimentações em Conta da Série		
Saldo Inicial		R\$ 3.633,30
Entradas / Recebimentos		R\$ 417.988,69
Pagamentos CRIs		-R\$ 165.418,07
Despesas		-R\$ 29.721,05
Transferências / Devoluções		R\$ 1.000,00
(Aplicações) / Resgates		-R\$ 133.000,00
Saldo Final		R\$ 94.482,87
Posição de Cobrança		
a - Sdo. dev. total da carteira	18.466.087,65	111
b - Sdo. dev. em dia	7.295.937,14	57
c - Sdo. dev. com atraso de até 30 dias.	1.434.419,32	13
d - Sdo. dev. com atraso entre 31 e 90 dias.	5.305.093,65	21
e - Sdo. dev. com atraso entre 91 e 180 dias.	1.340.003,90	7
f - Sdo. dev. com atraso superior de 180 dias.	3.090.633,64	13
g - Sdo. dev. dos clientes com Parcelas Saltadas	-	2
h - Valores a processar	-	-
Regras do Regime de Pagamento		
Aceleração de Pagamento	18%	< 10%
% de Reforço de Crédito		
Atraso 180 dias	4,38%	> 7%
Atraso 360 dias	1,91%	> 7%
Pulverização		
Disclaimer		
As informações contidas neste relatório são de caráter exclusivamente informativo, não constituem uma oferta ou recomendação de investimento, não devendo ser utilizadas para a tomada de decisões. Ressalvamos que investimentos incluem fatores de liquidez, crédito, mercado, regulamentação específica, entre outros, sendo de exclusiva responsabilidade do investidor a decisão de realizar um investimento. Ao investidor é recomendada a leitura cuidadosa do prospecto. É proibida a utilização, cópia ou divulgação não autorizada das informações.		

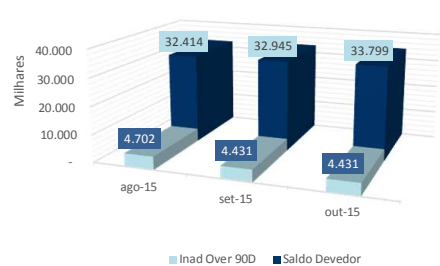
Série 180 E 181  
Relatório de Performance - CRI Brazilian Securities  
31/10/2015

Dados de emissão da Série		
Tipo Série	Sênior	Júnior
Código Cetip	10I0020427	10I0020235
Código Isin	BRBSCSRI4E3	BRBSCSRI4F0
Data da Emissão	20/09/2010	20/09/2010
Data de Vencimento	20/08/2040	20/08/2040
Vencimento (meses)	364	364
Indexador	IGPM	IGPM
Periodicidade Indexador	mensal	mensal
Agente Fiduciário	Oliveira Trust	Oliveira Trust
Agência de Rating	FITCH	-
Rating na Emissão	A+	-
Quantidade	142	21
P.U.	R\$ 300.628	R\$ 303.754
Valor da Emissão	R\$ 42.689.108	R\$ 6.378.833
Juros	8,0000%	32,1304%
Periodicidade Amortização	mensal	mensal
Data da Primeira Amortização	20/12/2010	20/12/2010
Forma de amortização	Fixo	Fixo
% Subordinação	87%	13%
Cedente	Múltiplo	
Tipo de Segmento	Híbrido	
Tipo de Contrato	Financiamento Imobiliário	
Tipo de oferta	Instrução CVM 400	
Mercado de Distribuição	Cetip	
Escriturador	Itaú Corretora de Valores S.A.	
Coordenador da Oferta	0	
Regime Fiduciário	Sim	
Garantias	Alienação Fiduciária	
Dados em 31/10/2015		
Duration (CRI)	7,18	6,82
Rating Atual	A+	-
LTV (médio ponderado)		46,0%
Regime (Prórata, sequencial ou sequencial definitivo)	Sequencial Definitivo	Sequencial Definitivo
% Subordinação atual	36%	64%
Movimentações/Eventos no mês		
Saldo Anterior	R\$ 85.686,59	R\$ 975.559,20
Atualização monetária	R\$ 810,76	R\$ 9.230,65
Saldo Corrigido	R\$ 86.497,35	R\$ 984.789,85
Amortização Unitario	R\$ 609,98	R\$ 0,00
Saldo Final	R\$ 85.887,37	R\$ 1.007.922,47
Juros Unitário	R\$ 556,53	R\$ 23.132,62
Ativo x Passivo		
Saldo atual dos CRI Seniors		-R\$ 12.307.495,58
Saldo atual dos CRI Junior		-R\$ 21.491.959,01
Saldo devedor total da carteira		R\$ 18.315.273,51
Conta Corrente + Fundo de Reserva + Aplicações		R\$ 965.429,00
BNDU		R\$ 4.507.458,39
Excedente / (Falta)		-R\$ 10.011.293,69
Posição de Recebimento		
Cobrança do mês		R\$ 112.899,46
A - Valores recebidos		R\$ 179.533,23
B - Atrasos (meses anteriores)		R\$ 179.975,35
C - Antecipações		R\$ 29.535,63
Valor total Recebido (A + B + C)		R\$ 389.044,21
Créditos a Identificar		R\$ 460,03
Total		R\$ 389.504,24
Movimentações em Conta da Série		
Saldo Inicial		R\$ 94.482,87
Entradas / Recebimentos		R\$ 423.209,95
Pagamentos CRIs		-R\$ 165.643,83
Despesas		-R\$ 73.985,94
Transferências / Devoluções		R\$ 0,00
(Aplicações) / Resgates		-R\$ 239.997,08
Saldo Final		R\$ 86.815,97
Posição de Cobrança		
		Nº Contratos
a - Sdo. dev. total da carteira	18.315.273,51	110
b - Sdo. dev. em dia	6.152.533,75	50
c - Sdo. dev. com atraso de até 30 dias.	2.190.572,75	19
d - Sdo. dev. com atraso entre 31 e 90 dias.	4.990.664,41	21
e - Sdo. dev. com atraso entre 91 e 180 dias.	1.682.433,11	6
f - Sdo. dev. com atraso superior de 180 dias.	3.299.069,49	14
g - Sdo. dev. dos clientes com Parcelas Saltadas	3.179,56	2
h - Valores a processar	-	-
Regras do Regime de Pagamento		
Aceleração de Pagamento	18%	< 10%
% de Reforço de Crédito		
Atraso 180 dias	4,60%	> 7%
Atraso 360 dias	1,89%	> 7%
Pulverização		
Disclaimer		
As informações contidas neste relatório são de caráter exclusivamente informativo, não constituem uma oferta ou recomendação de investimento, não devendo ser utilizadas para a tomada de decisões. Ressalvamos que investimentos incluem fatores de liquidez, crédito, mercado, regulamentação específica, entre outros, sendo de exclusiva responsabilidade do investidor a decisão de realizar um investimento. Ao investidor é recomendada a leitura cuidadosa do prospecto. É proibida a utilização, cópia ou divulgação não autorizada das informações.		

Evolução do Saldo Devedor



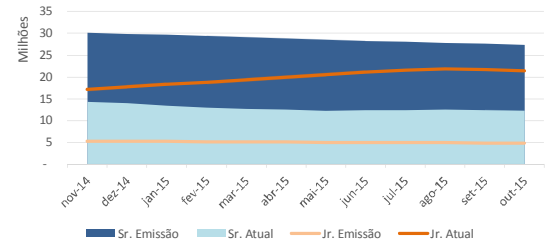
Saldo Devedor vs. Inadimplência



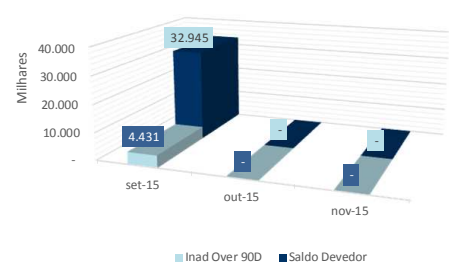
Série 180 E 181  
Relatório de Performance - CRI Brazilian Securities  
30/11/2015

Dados de emissão da Série		
Tipo Série	Sênior	Júnior
Código Cetip	1010020427	1010020235
Código Isin	BRBSCSRI4E3	BRBSCSRI4F0
Data da Emissão	20/09/2010	20/09/2010
Data de Vencimento	20/08/2040	20/08/2040
Vencimento (meses)	364	364
Indexador	IGPM	IGPM
Periodicidade Indexador	mensal	mensal
Agente Fiduciário	Oliveira Trust	Oliveira Trust
Agência de Rating	FITCH	-
Rating na Emissão	A+	-
Quantidade	142	21
P.U.	R\$ 300.628	R\$ 303.754
Valor da Emissão	R\$ 42.689.108	R\$ 6.378.833
Juros	8,0000%	32,1304%
Periodicidade Amortização	mensal	mensal
Data da Primeira Amortização	20/12/2010	20/12/2010
Forma de amortização	Fixo	Fixo
% Subordinação	87%	13%
Cedente	Múltiplo	
Tipo de Segmento	Híbrido	
Tipo de Contrato	Financiamento Imobiliário	
Tipo de oferta	Instrução CVM 400	
Mercado de Distribuição	Cetip	
Escriturador	Itaú Corretora de Valores S.A.	
Coordenador da Oferta	0	
Regime Fiduciário	Sim	
Garantias	Alienação Fiduciária	
Dados em 30/11/2015		
Duration (CRI)	7,17	6,80
Rating Atual	A+	-
LTV (médio ponderado)		45,9%
Regime (Prórata, sequencial ou sequencial definitivo)	Sequencial Definitivo	Sequencial Definitivo
% Subordinação atual	36%	64%
Movimentações/Eventos no mês		
Saldo Anterior	R\$ 85.887,37	R\$ 1.007.922,47
Atualização monetária	R\$ 1.624,26	R\$ 19.061,36
Saldo Corrigido	R\$ 87.511,63	R\$ 1.026.983,83
Amortização Unitario	R\$ 715,32	R\$ 0,00
Saldo Final	R\$ 86.796,31	R\$ 1.051.107,58
Juros Unitário	R\$ 563,05	R\$ 24.123,75
Ativo x Passivo		
Saldo atual dos CRI Seniors	-R\$ 12.415.065,77	
Saldo atual dos CRI Junior	-R\$ 22.358.972,95	
Saldo devedor total da carteira	R\$ 18.239.029,89	
Conta Corrente + Fundo de Reserva + Aplicações	R\$ 1.553.207,48	
BNDU	R\$ 4.163.158,39	
Excedente / (Falta)	-R\$ 10.818.642,96	
Posição de Recebimento		
Cobrança do mês	R\$ 172.247,53	
A - Valores recebidos	R\$ 350.563,32	
B - Atrasos (meses anteriores)	R\$ 169.187,21	
C - Antecipações	R\$ 0,00	
Valor total Recebido (A + B + C)	R\$ 519.750,53	
Créditos a Identificar	R\$ 288.330,03	
Total	R\$ 808.080,56	
Movimentações em Conta da Série		
Saldo Inicial	R\$ 86.815,97	
Entradas / Recebimentos	R\$ 783.722,50	
Pagamentos CRIs	-R\$ 181.528,90	
Despesas	-R\$ 27.446,35	
Transferências / Devoluções	R\$ 0,00	
(Aplicações) / Resgates	-R\$ 629.999,86	
Saldo Final	R\$ 31.563,36	
Posição de Cobrança		
		Nº Contratos
a - Sdo. dev. total da carteira	18.239.029,89	109
b - Sdo. dev. em dia	7.542.859,53	62
c - Sdo. dev. com atraso de até 30 dias.	2.175.810,98	10
d - Sdo. dev. com atraso entre 31 e 90 dias.	3.479.190,49	15
e - Sdo. dev. com atraso entre 91 e 180 dias.	1.428.443,32	7
f - Sdo. dev. com atraso superior de 180 dias.	3.612.725,57	15
g - Sdo. dev. dos clientes com Parcelas Saltados	-	2
h - Valores a processar	-	-
Regras do Regime de Pagamento		
Aceleração de Pagamento	18%	< 10%
% de Reforço de Crédito		
Atraso 180 dias	4,98%	> 7%
Atraso 360 dias	1,88%	> 7%
Pulverização		
Disclaimer		
As informações contidas neste relatório são de caráter exclusivamente informativo, não constituem uma oferta ou recomendação de investimento, não devendo ser utilizadas para a tomada de decisões. Ressalvamos que investimentos incluem fatores de liquidez, crédito, mercado, regulamentação específica, entre outros, sendo de exclusiva responsabilidade do investidor a decisão de realizar um investimento. Ao investidor é recomendada a leitura cuidadosa do prospecto. É proibida a utilização, cópia ou divulgação não autorizada das informações.		

Evolução do Saldo Devedor



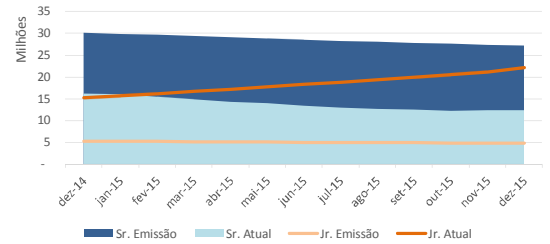
Saldo Devedor vs. Inadimplência



Série 180 E 181  
Relatório de Performance - CRI Brazilian Securities  
31/12/2015

Dados de emissão da Série		
Tipo Série	Sênior	Júnior
Código Cetip	1010020427	1010020235
Código Isin	BRBSCSRI4E3	BRBSCSRI4F0
Data da Emissão	20/09/2010	20/09/2010
Data de Vencimento	20/08/2040	20/08/2040
Vencimento (meses)	364	364
Indexador	IGPM	IGPM
Periodicidade Indexador	mensal	mensal
Agente Fiduciário	Oliveira Trust	Oliveira Trust
Agência de Rating	FITCH	-
Rating na Emissão	A+	-
Quantidade	142	21
P.U.	R\$ 300.628	R\$ 303.754
Valor da Emissão	R\$ 42.689.108	R\$ 6.378.833
Juros	8,0000%	32,1304%
Periodicidade Amortização	mensal	mensal
Data da Primeira Amortização	20/12/2010	20/12/2010
Forma de amortização	Fixo	Fixo
% Subordinação	87%	13%
Cedente	Múltiplo	
Tipo de Segmento	Híbrido	
Tipo de Contrato	Financiamento Imobiliário	
Tipo de oferta	Instrução CVM 400	
Mercado de Distribuição	Cetip	
Escriturador	Itaú Corretora de Valores S.A.	
Coordenador da Oferta	0	
Regime Fiduciário	Sim	
Garantias	Alienação Fiduciária	
Dados em 31/12/2015		
Duration (CRI)	7,16	6,79
Rating Atual	A+	-
LTV (médio ponderado)		46,0%
Regime (Prórata, sequencial ou sequencial definitivo)	Sequencial Definitivo	Sequencial Definitivo
% Subordinação atual	35%	65%
Movimentações/Eventos no mês		
Saldo Anterior	R\$ 86.796,31	R\$ 1.051.107,58
Atualização monetária	R\$ 1.322,97	R\$ 16.021,24
Saldo Corrigido	R\$ 88.119,28	R\$ 1.067.128,82
Amortização Unitario	R\$ 960,59	R\$ 0,00
Saldo Final	R\$ 87.158,69	R\$ 1.092.195,57
Juros Unitário	R\$ 566,96	R\$ 25.066,75
Ativo x Passivo		
Saldo atual dos CRI Seniors		-R\$ 12.428.110,02
Saldo atual dos CRI Junior		-R\$ 23.172.786,55
Saldo devedor total da carteira		R\$ 18.250.237,52
Conta Corrente + Fundo de Reserva + Aplicações		R\$ 2.003.621,35
BNDU		R\$ 3.827.086,81
Excedente / (Falta)		-R\$ 11.519.950,89
Posição de Recebimento		
Cobrança do mês		R\$ 189.794,22
A - Valores recebidos		R\$ 161.699,04
B - Atrasos (meses anteriores)		R\$ 147.337,07
C - Antecipações		R\$ 121.426,59
Valor total Recebido (A + B + C)		R\$ 430.462,70
Créditos a Identificar		R\$ 0,00
Total		R\$ 430.462,70
Movimentações em Conta da Série		
Saldo Inicial		R\$ 31.563,36
Entradas / Recebimentos		R\$ 672.088,08
Pagamentos CRIs		-R\$ 216.912,15
Despesas		-R\$ 21.989,94
Transferências / Devoluções		R\$ 0,00
(Aplicações) / Resgates		-R\$ 426.575,68
Saldo Final		R\$ 38.173,67
Posição de Cobrança		
		Nº Contratos
a - Sdo. dev. total da carteira	18.250.237,52	110
b - Sdo. dev. em dia	7.346.882,61	55
c - Sdo. dev. com atraso de até 30 dias.	1.375.239,77	16
d - Sdo. dev. com atraso entre 31 e 90 dias.	4.181.773,98	19
e - Sdo. dev. com atraso entre 91 e 180 dias.	1.681.450,31	6
f - Sdo. dev. com atraso superior de 180 dias.	3.664.890,85	14
g - Sdo. dev. dos clientes com Parcelas Saltados	-	0
h - Valores a processar	-	-
Regras do Regime de Pagamento		
Aceleração de Pagamento	18%	< 10%
% de Reforço de Crédito		
Atraso 180 dias	5,03%	> 7%
Atraso 360 dias	1,84%	> 7%
Pulverização		
Disclaimer		
As informações contidas neste relatório são de caráter exclusivamente informativo, não constituem uma oferta ou recomendação de investimento, não devendo ser utilizadas para a tomada de decisões. Ressalvamos que investimentos incluem fatores de liquidez, crédito, mercado, regulamentação específica, entre outros, sendo de exclusiva responsabilidade do investidor a decisão de realizar um investimento. Ao investidor é recomendada a leitura cuidadosa do prospecto. É proibida a utilização, cópia ou divulgação não autorizada das informações.		

Evolução do Saldo Devedor



Saldo Devedor vs. Inadimplência

