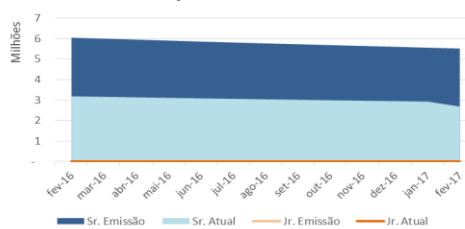


Série 238  
Relatório de Performance - CRI Brazilian Securities  
31/01/2017

Dados de emissão da Série		
Tipo Série	Sênior	
Código Cetip	11F0031150	
Código Isin	BRBSCSCR15X0	
Data da Emissão	13/06/2011	
Data de Vencimento	13/01/2031	
Vencimento (meses)	238	
Indexador	Pré	
Periodicidade Indexador	mensal	
Agente Fiduciário	Oliveira Trust	
Agência de Rating	-	
Rating na Emissão	-	
Quantidade	26	
P.U.	R\$ 300,768	
Valor da Emissão	R\$ 7.819.970	
Juros	15,5943%	
Periodicidade Amortização	mensal	
Data da Primeira Amortização	13/08/2011	
Forma de amortização	Fixo	
% Subordinação	100%	
Cedente		
Tipo de Segmento	Híbrido	
Tipo de Contrato	Financiamento Imobiliário	
Tipo de oferta	Instrução CVM 400	
Mercado de Distribuição	Cetip	
Escriturador	Itaú Corretora de Valores S.A.	
Coordenador da Oferta	0	
Regime Fiduciário	Sim	
Garantias	Alienação Fiduciária	
Dados em 31/1/2017		
Duration (CRI)	6,18	
Rating Atual	-	
LTV (médio ponderado)	24,0%	
Regime (Prórata, sequencial ou sequencial definitivo)	-	
% Subordinação atual	100%	
Movimentações/Eventos no mês		
Saldo Anterior	R\$ 103.356,41	
Atualização monetária	R\$ 0,00	
Saldo Corrigido	R\$ 103.356,41	
Amortização Unitário	R\$ 1.629,47	
Saldo Final	R\$ 101.726,94	
Juros Unitário	R\$ 1.255,74	
Ativo x Passivo		
Saldo atual dos CRI Seniors	-R\$ 2.663.511,79	
Saldo atual dos CRI Junior	R\$ 0,00	
Saldo devedor total da carteira	R\$ 2.198.319,90	
Conta Corrente + Fundo de Reserva + Aplicações	R\$ 249.170,89	
BNDU	R\$ 323.258,21	
Excedente / (Falta)	R\$ 107.237,21	
Posição de Recebimento		
Cobrança do mês	R\$ 55.697,20	
A - Valores recebidos	R\$ 55.442,59	
B - Atrasos (meses anteriores)	R\$ 10.136,11	
C - Antecipações	R\$ 0,00	
Valor total Recebido (A + B + C)	R\$ 65.578,70	
Créditos a Identificar	R\$ 0,00	
Total	R\$ 65.578,70	
Movimentações em Conta da Série		
Saldo Inicial	R\$ 15.594,55	
Entradas / Recebimentos	R\$ 65.578,70	
Pagamentos CRIs	-R\$ 75.015,38	
Despesas	-R\$ 564,70	
Transferências / Devoluções	-R\$ 1,90	
(Aplicações) / Resgates	R\$ 40.000,00	
Saldo Final	R\$ 45.591,27	
Posição de Cobrança		
	Nº Contratos	
a - Sdo. dev. total da carteira	2.198.319,90	21
b - Sdo. dev. em dia	1.364.252,69	13
c - Sdo. dev. com atraso de até 30 dias.	198.521,28	2
d - Sdo. dev. com atraso entre 31 e 90 dias.	439.661,42	3
e - Sdo. dev. com atraso entre 91 e 180 dias.	23.881,57	1
f - Sdo. dev. com atraso superior de 180 dias.	172.002,94	2
g - Sdo. dev. dos clientes com Parcelas Saltadas	-	0
h - Valores a processar	-	-
Regras do Regime de Pagamento		
Aceleração de Pagamento	0%	< 10%
% de Reforço de Crédito	0,00%	> 90%
Atraso 180 dias	0,00%	> 7%
Atraso 360 dias	0,00%	> 7%
Pulverização	0%	< 100%
Disclaimer		
As informações contidas neste relatório são de caráter exclusivamente informativo, não constituem uma oferta ou recomendação de investimento, não devendo ser utilizadas para a tomada de decisões. Ressalvamos que investimentos incluem fatores de liquidez, crédito, mercado, regulamentação específica, entre outros, sendo de exclusiva responsabilidade do investidor a decisão de realizar um investimento. Ao investidor é recomendada a leitura cuidadosa do prospecto. É proibida a utilização, cópia ou divulgação não autorizada das informações.		

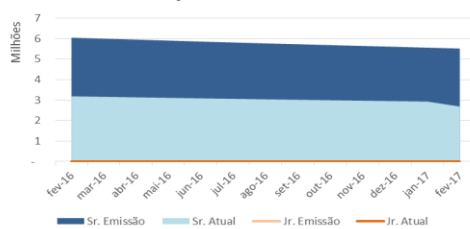
Evolução do Saldo Devedor



Série 238  
Relatório de Performance - CRI Brazilian Securities  
28/02/2017

Dados de emissão da Série		
Tipo Série	Sênior	
Código Cetip	11F0031150	
Código Isin	BRBSCSCR15X0	
Data da Emissão	13/06/2011	
Data de Vencimento	13/01/2031	
Vencimento (meses)	238	
Indexador	Pré	
Periodicidade Indexador	mensal	
Agente Fiduciário	Oliveira Trust	
Agência de Rating	-	
Rating na Emissão	-	
Quantidade	26	
P.U.	R\$ 300,768	
Valor da Emissão	R\$ 7.819.970	
Juros	15,5943%	
Periodicidade Amortização	mensal	
Data da Primeira Amortização	13/08/2011	
Forma de amortização	Fixo	
% Subordinação	100%	
Cedente		
Tipo de Segmento	Híbrido	
Tipo de Contrato	Financiamento Imobiliário	
Tipo de oferta	Instrução CVM 400	
Mercado de Distribuição	Cetip	
Escriturador	Itaú Corretora de Valores S.A.	
Coordenador da Oferta	0	
Regime Fiduciário	Sim	
Garantias	Alienação Fiduciária	
Dados em 28/2/2017		
Duration (CRI)	5,34	
Rating Atual	-	
LTV (médio ponderado)	23,5%	
Regime (Prórata, sequencial ou sequencial definitivo)	-	
% Subordinação atual	100%	
Movimentações/Eventos no mês		
Saldo Anterior	R\$ 101.726,94	
Atualização monetária	R\$ 0,00	
Saldo Corrigido	R\$ 101.726,94	
Amortização Unitário	R\$ 1.419,94	
Saldo Final	R\$ 100.307,00	
Juros Unitário	R\$ 1.235,94	
Ativo x Passivo		
Saldo atual dos CRI Seniors	-R\$ 2.624.908,95	
Saldo atual dos CRI Junior	R\$ 0,00	
Saldo devedor total da carteira	R\$ 2.145.287,71	
Conta Corrente + Fundo de Reserva + Aplicações	R\$ 218.756,99	
BNDU	R\$ 323.258,21	
Excedente / (Falta)	R\$ 62.393,96	
Posição de Recebimento		
Cobrança do mês	R\$ 55.539,36	
A - Valores recebidos	R\$ 32.006,37	
B - Atrasos (meses anteriores)	R\$ 70.908,26	
C - Antecipações	R\$ 0,00	
Valor total Recebido (A + B + C)	R\$ 102.914,63	
Créditos a Identificar	R\$ 2.183,36	
Total	R\$ 105.097,99	
Movimentações em Conta da Série		
Saldo Inicial	R\$ 45.591,27	
Entradas / Recebimentos	R\$ 45.742,35	
Pagamentos CRIs	-R\$ 69.052,84	
Despesas	-R\$ 8.414,80	
Transferências / Devoluções	R\$ 0,00	
(Aplicações) / Resgates	R\$ 17.404,69	
Saldo Final	R\$ 31.270,67	
Posição de Cobrança		
	Nº Contratos	
a - Sdo. dev. total da carteira	2.145.287,71	21
b - Sdo. dev. em dia	1.580.614,48	15
c - Sdo. dev. com atraso de até 30 dias.	485.502,12	4
d - Sdo. dev. com atraso entre 31 e 90 dias.	73.019,17	1
e - Sdo. dev. com atraso entre 91 e 180 dias.	-	0
f - Sdo. dev. com atraso superior de 180 dias.	6.151,94	1
g - Sdo. dev. dos clientes com Parcelas Saltadas	-	0
h - Valores a processar	-	-
Regras do Regime de Pagamento		
Aceleração de Pagamento	0%	< 10%
% de Reforço de Crédito	0,00%	> 90%
Atraso 180 dias	0,00%	> 7%
Atraso 360 dias	0,00%	> 7%
Pulverização	0%	< 100%
Disclaimer		
As informações contidas neste relatório são de caráter exclusivamente informativo, não constituem uma oferta ou recomendação de investimento, não devendo ser utilizadas para a tomada de decisões. Ressalvamos que investimentos incluem fatores de liquidez, crédito, mercado, regulamentação específica, entre outros, sendo de exclusiva responsabilidade do investidor a decisão de realizar um investimento. Ao investidor é recomendada a leitura cuidadosa do prospecto. É proibida a utilização, cópia ou divulgação não autorizada das informações.		

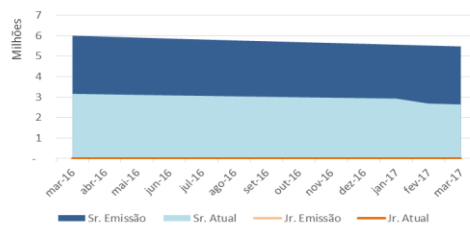
Evolução do Saldo Devedor



Série 238  
Relatório de Performance - CRI Brazilian Securities  
31/03/2017

Dados de emissão da Série		
Tipo Série	Sênior	
Código Cetip	11F0031150	
Código Isin	BRBSCSCR15X0	
Data da Emissão	13/06/2011	
Data de Vencimento	13/01/2031	
Vencimento (meses)	238	
Indexador	Pré	
Periodicidade Indexador	mensal	
Agente Fiduciário	Oliveira Trust	
Agência de Rating	-	
Rating na Emissão	-	
Quantidade	26	
P.U.	R\$ 300,768	
Valor da Emissão	R\$ 7.819.970	
Juros	15,5943%	
Periodicidade Amortização	mensal	
Data da Primeira Amortização	13/08/2011	
Forma de amortização	Fixo	
% Subordinação	100%	
Cedente		
Tipo de Segmento	Híbrido	
Tipo de Contrato	Financiamento Imobiliário	
Tipo de oferta	Instrução CVM 400	
Mercado de Distribuição	Cetip	
Escriturador	Itaú Corretora de Valores S.A.	
Coordenador da Oferta	0	
Regime Fiduciário	Sim	
Garantias	Alienação Fiduciária	
Dados em 31/3/2017		
Duration (CRI)	5,32	
Rating Atual	-	
LTV (médio ponderado)	23,3%	
Regime (Prórata, sequencial ou sequencial definitivo)	-	
% Subordinação atual	100%	
Movimentações/Eventos no mês		
Saldo Anterior	R\$ 100.307,00	
Atualização monetária	R\$ 0,00	
Saldo Corrigido	R\$ 100.307,00	
Amortização Unitário	R\$ 821,11	
Saldo Final	R\$ 99.485,88	
Juros Unitário	R\$ 1.218,69	
Ativo x Passivo		
Saldo atual dos CRI Seniors	-R\$ 2.604.834,44	
Saldo atual dos CRI Junior	R\$ 0,00	
Saldo devedor total da carteira	R\$ 2.080.495,92	
Conta Corrente + Fundo de Reserva + Aplicações	R\$ 306.898,25	
BNDU	R\$ 323.258,21	
Excedente / (Falta)	R\$ 105.817,94	
Posição de Recebimento		
Cobrança do mês	R\$ 55.518,73	
A - Valores recebidos	R\$ 52.682,07	
B - Atrasos (meses anteriores)	R\$ 32.743,72	
C - Antecipações	R\$ 25.672,77	
Valor total Recebido (A + B + C)	R\$ 111.098,56	
Créditos a Identificar	R\$ 2.183,36	
Total	R\$ 113.281,92	
Movimentações em Conta da Série		
Saldo Inicial	R\$ 31.270,67	
Entradas / Recebimentos	R\$ 144.532,96	
Pagamentos CRIs	-R\$ 53.034,84	
Despesas	-R\$ 5.625,85	
Transferências / Devoluções	R\$ 0,00	
(Aplicações) / Resgates	-R\$ 108.000,00	
Saldo Final	R\$ 9.142,94	
Posição de Cobrança		
	Nº Contratos	
a - Sdo. dev. total da carteira	2.080.495,92	20
b - Sdo. dev. em dia	1.434.046,49	14
c - Sdo. dev. com atraso de até 30 dias.	-	0
d - Sdo. dev. com atraso entre 31 e 90 dias.	640.297,49	5
e - Sdo. dev. com atraso entre 91 e 180 dias.	-	0
f - Sdo. dev. com atraso superior de 180 dias.	6.151,94	1
g - Sdo. dev. dos clientes com Parcelas Saltadas	-	0
h - Valores a processar	-	-
Regras do Regime de Pagamento		
Aceleração de Pagamento	0%	< 10%
% de Reforço de Crédito	0,00%	> 90%
Atraso 180 dias	0,00%	> 7%
Atraso 360 dias	0,00%	> 7%
Pulverização	0%	< 100%
Disclaimer		
As informações contidas neste relatório são de caráter exclusivamente informativo, não constituem uma oferta ou recomendação de investimento, não devendo ser utilizadas para a tomada de decisões. Ressalvamos que investimentos incluem fatores de liquidez, crédito, mercado, regulamentação específica, entre outros, sendo de exclusiva responsabilidade do investidor a decisão de realizar um investimento. Ao investidor é recomendada a leitura cuidadosa do prospecto. É proibida a utilização, cópia ou divulgação não autorizada das informações.		

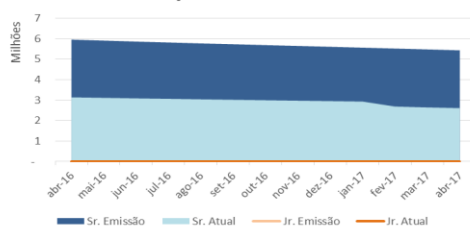
Evolução do Saldo Devedor



Série 238  
Relatório de Performance - CRI Brazilian Securities  
30/04/2017

Dados de emissão da Série		
Tipo Série	Sênior	
Código Cetip	11F0031150	
Código Isin	BRBSCSCR15X0	
Data da Emissão	13/06/2011	
Data de Vencimento	13/01/2031	
Vencimento (meses)	238	
Indexador	Pré	
Periodicidade Indexador	mensal	
Agente Fiduciário	Oliveira Trust	
Agência de Rating	-	
Rating na Emissão	-	
Quantidade	26	
P.U.	R\$ 300,768	
Valor da Emissão	R\$ 7.819.970	
Juros	15,5943%	
Periodicidade Amortização	mensal	
Data da Primeira Amortização	13/08/2011	
Forma de amortização	Fixo	
% Subordinação	100%	
Cedente		
Tipo de Segmento	Híbrido	
Tipo de Contrato	Financiamento Imobiliário	
Tipo de oferta	Instrução CVM 400	
Mercado de Distribuição	Cetip	
Escriturador	Itaú Corretora de Valores S.A.	
Coordenador da Oferta	0	
Regime Fiduciário	Sim	
Garantias	Alienação Fiduciária	
Dados em 30/4/2017		
Duration (CRI)	5,29	
Rating Atual	-	
LTV (médio ponderado)	29,2%	
Regime (Prórata, sequencial ou sequencial definitivo)	-	
% Subordinação atual	100%	
Movimentações/Eventos no mês		
Saldo Anterior	R\$ 99.485,88	
Atualização monetária	R\$ 0,00	
Saldo Corrigido	R\$ 99.485,88	
Amortização Unitário	R\$ 3.639,59	
Saldo Final	R\$ 95.846,29	
Juros Unitário	R\$ 1.208,71	
Ativo x Passivo		
Saldo atual dos CRI Seniors	-R\$ 2.509.115,54	
Saldo atual dos CRI Junior	R\$ 0,00	
Saldo devedor total da carteira	R\$ 2.297.487,41	
Conta Corrente + Fundo de Reserva + Aplicações	R\$ 358.686,33	
BNDU	R\$ 0,00	
Excedente / (Falta)	R\$ 147.058,20	
Posição de Recebimento		
Cobrança do mês	R\$ 50.981,73	
A - Valores recebidos	R\$ 148.007,91	
B - Atrasos (meses anteriores)	R\$ 31.607,44	
C - Antecipações	R\$ 134.546,59	
Valor total Recebido (A + B + C)	R\$ 314.161,94	
Créditos a Identificar	R\$ 2.183,36	
Total	R\$ 316.345,30	
Movimentações em Conta da Série		
Saldo Inicial	R\$ 9.142,94	
Entradas / Recebimentos	R\$ 177.209,81	
Pagamentos CRIs	-R\$ 126.055,95	
Despesas	-R\$ 150,92	
Transferências / Devoluções	R\$ 0,00	
(Aplicações) / Resgates	R\$ 107.358,41	
Saldo Final	R\$ 167.504,29	
Posição de Cobrança		
	Nº Contratos	
a - Sdo. dev. total da carteira	2.297.487,41	20
b - Sdo. dev. em dia	1.351.000,73	14
c - Sdo. dev. com atraso de até 30 dias.	-	0
d - Sdo. dev. com atraso entre 31 e 90 dias.	574.849,32	4
e - Sdo. dev. com atraso entre 91 e 180 dias.	-	0
f - Sdo. dev. com atraso superior de 180 dias.	371.637,36	2
g - Sdo. dev. dos clientes com Parcelas Saltadas	-	0
h - Valores a processar	-	-
Regras do Regime de Pagamento		
Aceleração de Pagamento	0%	< 10%
% de Reforço de Crédito	0,00%	> 90%
Atraso 180 dias	0,00%	> 7%
Atraso 360 dias	0,00%	> 7%
Pulverização	0%	< 100%
Disclaimer		
As informações contidas neste relatório são de caráter exclusivamente informativo, não constituem uma oferta ou recomendação de investimento, não devendo ser utilizadas para a tomada de decisões. Ressalvamos que investimentos incluem fatores de liquidez, crédito, mercado, regulamentação específica, entre outros, sendo de exclusiva responsabilidade do investidor a decisão de realizar um investimento. Ao investidor é recomendada a leitura cuidadosa do prospecto. É proibida a utilização, cópia ou divulgação não autorizada das informações.		

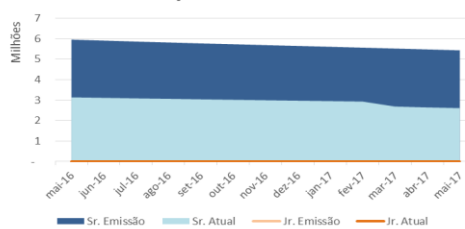
Evolução do Saldo Devedor



Série 238  
Relatório de Performance - CRI Brazilian Securities  
31/05/2017

Dados de emissão da Série		
Tipo Série	Sênior	
Código Cetip	11F0031150	
Código Isin	BRBSCSCR15X0	
Data da Emissão	13/06/2011	
Data de Vencimento	13/01/2031	
Vencimento (meses)	238	
Indexador	Pré	
Periodicidade Indexador	mensal	
Agente Fiduciário	Oliveira Trust	
Agência de Rating	-	
Rating na Emissão	-	
Quantidade	26	
P.U.	R\$ 300,768	
Valor da Emissão	R\$ 7.819.970	
Juros	15,5943%	
Periodicidade Amortização	mensal	
Data da Primeira Amortização	13/08/2011	
Forma de amortização	Fixo	
% Subordinação	100%	
Cedente		
Tipo de Segmento	Híbrido	
Tipo de Contrato	Financiamento Imobiliário	
Tipo de oferta	Instrução CVM 400	
Mercado de Distribuição	Cetip	
Escriturador	Itaú Corretora de Valores S.A.	
Coordenador da Oferta	0	
Regime Fiduciário	Sim	
Garantias	Alienação Fiduciária	
Dados em 30/5/2017		
Duration (CRI)	5,27	
Rating Atual	-	
LTV (médio ponderado)	29,3%	
Regime (Prórata, sequencial ou sequencial definitivo)	-	
% Subordinação atual	100%	
Movimentações/Eventos no mês		
Saldo Anterior	R\$ 95.846,29	
Atualização monetária	R\$ 0,00	
Saldo Corrigido	R\$ 95.846,29	
Amortização Unitário	R\$ 6.357,37	
Saldo Final	R\$ 89.488,92	
Juros Unitário	R\$ 1.164,49	
Ativo x Passivo		
Saldo atual dos CRI Seniors	-R\$ 2.343.084,37	
Saldo atual dos CRI Junior	R\$ 0,00	
Saldo devedor total da carteira	R\$ 2.266.680,31	
Conta Corrente + Fundo de Reserva + Aplicações	R\$ 228.528,48	
BNDU	R\$ 0,00	
Excedente / (Falta)	R\$ 152.124,42	
Posição de Recebimento		
Cobrança do mês	R\$ 50.981,73	
A - Valores recebidos	R\$ 36.393,38	
B - Atrasos (meses anteriores)	R\$ 26.632,13	
C - Antecipações	R\$ 10.066,58	
Valor total Recebido (A + B + C)	R\$ 73.092,09	
Créditos a Identificar	R\$ 2.183,36	
Total	R\$ 75.275,45	
Movimentações em Conta da Série		
Saldo Inicial	R\$ 167.504,29	
Entradas / Recebimentos	R\$ 66.826,39	
Pagamentos CRIs	-R\$ 195.568,47	
Despesas	-R\$ 2.630,12	
Transferências / Devoluções	R\$ 0,00	
(Aplicações) / Resgates	-R\$ 19.056,68	
Saldo Final	R\$ 17.075,41	
Posição de Cobrança		
	Nº Contratos	
a - Sdo. dev. total da carteira	2.266.680,31	20
b - Sdo. dev. em dia	1.256.073,71	13
c - Sdo. dev. com atraso de até 30 dias.	62.602,90	1
d - Sdo. dev. com atraso entre 31 e 90 dias.	573.677,06	4
e - Sdo. dev. com atraso entre 91 e 180 dias.	-	0
f - Sdo. dev. com atraso superior de 180 dias.	374.326,64	2
g - Sdo. dev. dos clientes com Parcelas Saltadas	-	0
h - Valores a processar	-	-
Regras do Regime de Pagamento		
Aceleração de Pagamento	0%	< 10%
% de Reforço de Crédito	0,00%	> 90%
Atraso 180 dias	0,00%	> 7%
Atraso 360 dias	0,00%	> 7%
Pulverização	0%	< 100%
Disclaimer		
As informações contidas neste relatório são de caráter exclusivamente informativo, não constituem uma oferta ou recomendação de investimento, não devendo ser utilizadas para a tomada de decisões. Ressalvamos que investimentos incluem fatores de liquidez, crédito, mercado, regulamentação específica, entre outros, sendo de exclusiva responsabilidade do investidor a decisão de realizar um investimento. Ao investidor é recomendada a leitura cuidadosa do prospecto. É proibida a utilização, cópia ou divulgação não autorizada das informações.		

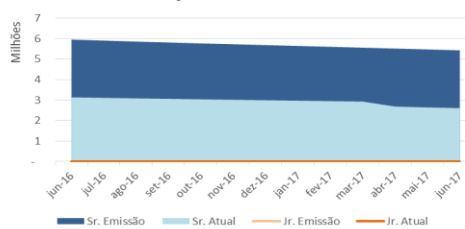
Evolução do Saldo Devedor



Série 238  
Relatório de Performance - CRI Brazilian Securities  
30/06/2017

Dados de emissão da Série		
Tipo Série	Sênior	
Código Cetip	11F0031150	
Código Isin	BRBSCSCR15X0	
Data da Emissão	13/06/2011	
Data de Vencimento	13/01/2031	
Vencimento (meses)	238	
Indexador	Pré	
Periodicidade Indexador	mensal	
Agente Fiduciário	Oliveira Trust	
Agência de Rating	-	
Rating na Emissão	-	
Quantidade	26	
P.U.	R\$ 300,768	
Valor da Emissão	R\$ 7.819.970	
Juros	15,5943%	
Periodicidade Amortização	mensal	
Data da Primeira Amortização	13/08/2011	
Forma de amortização	Fixo	
% Subordinação	100%	
Cedente		
Tipo de Segmento	Híbrido	
Tipo de Contrato	Financiamento Imobiliário	
Tipo de oferta	Instrução CVM 400	
Mercado de Distribuição	Cetip	
Escriturador	Itaú Corretora de Valores S.A.	
Coordenador da Oferta	0	
Regime Fiduciário	Sim	
Garantias	Alienação Fiduciária	
Dados em 30/6/2017		
Duration (CRI)	5,24	
Rating Atual	-	
LTV (médio ponderado)	29,8%	
Regime (Prórata, sequencial ou sequencial definitivo)	-	
% Subordinação atual	100%	
Movimentações/Eventos no mês		
Saldo Anterior	R\$ 89.488,92	
Atualização monetária	R\$ 0,00	
Saldo Corrigido	R\$ 89.488,92	
Amortização Unitário	R\$ 1.919,88	
Saldo Final	R\$ 87.569,04	
Juros Unitário	R\$ 1.087,25	
Ativo x Passivo		
Saldo atual dos CRI Seniors	-R\$ 2.292.429,26	
Saldo atual dos CRI Junior	R\$ 0,00	
Saldo devedor total da carteira	R\$ 2.186.753,66	
Conta Corrente + Fundo de Reserva + Aplicações	R\$ 265.939,49	
BNDU	R\$ 0,00	
Excedente / (Falta)	R\$ 160.263,89	
Posição de Recebimento		
Cobrança do mês	R\$ 50.659,40	
A - Valores recebidos	R\$ 88.232,73	
B - Atrasos (meses anteriores)	R\$ 33.684,11	
C - Antecipações	R\$ 72.990,03	
Valor total Recebido (A + B + C)	R\$ 194.906,87	
Créditos a Identificar	R\$ 2.183,36	
Total	R\$ 197.090,23	
Movimentações em Conta da Série		
Saldo Inicial	R\$ 17.075,41	
Entradas / Recebimentos	R\$ 114.721,63	
Pagamentos CRIs	-R\$ 78.185,44	
Despesas	-R\$ 4.967,53	
Transferências / Devoluções	R\$ 0,00	
(Aplicações) / Resgates	R\$ 0,00	
Saldo Final	R\$ 7.822,44	
Posição de Cobrança		
	Nº Contratos	
a - Sdo. dev. total da carteira	2.186.753,66	19
b - Sdo. dev. em dia	1.237.905,89	13
c - Sdo. dev. com atraso de até 30 dias.	-	0
d - Sdo. dev. com atraso entre 31 e 90 dias.	572.001,22	4
e - Sdo. dev. com atraso entre 91 e 180 dias.	-	0
f - Sdo. dev. com atraso superior de 180 dias.	376.846,55	2
g - Sdo. dev. dos clientes com Parcelas Saltadas	-	0
h - Valores a processar	-	-
Regras do Regime de Pagamento		
Aceleração de Pagamento	0%	< 10%
% de Reforço de Crédito	0,00%	> 90%
Atraso 180 dias	0,00%	> 7%
Atraso 360 dias	0,00%	> 7%
Pulverização	0%	< 100%
Disclaimer		
As informações contidas neste relatório são de caráter exclusivamente informativo, não constituem uma oferta ou recomendação de investimento, não devendo ser utilizadas para a tomada de decisões. Ressalvamos que investimentos incluem fatores de liquidez, crédito, mercado, regulamentação específica, entre outros, sendo de exclusiva responsabilidade do investidor a decisão de realizar um investimento. Ao investidor é recomendada a leitura cuidadosa do prospecto. É proibida a utilização, cópia ou divulgação não autorizada das informações.		

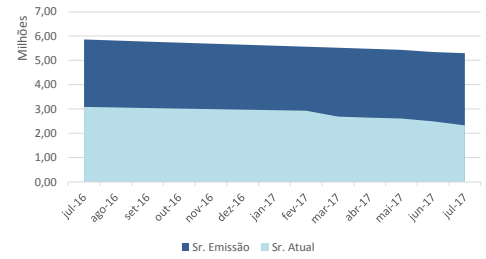
Evolução do Saldo Devedor



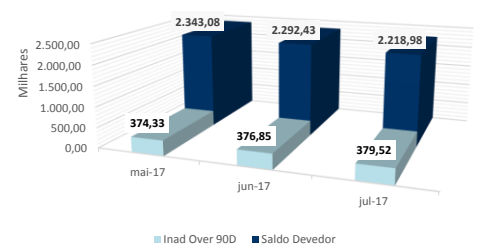
Série 238  
Relatório de Performance - CRI Brazilian Securities  
31/07/2017

Dados de emissão da Série		
Tipo Série	Sênior	
Código Cetip	11F0031150	
Código Isin	BRBSCSRI5X0	
Data da Emissão	13/06/2011	
Data de Vencimento	13/01/2031	
Vencimento (meses)	238	
Indexador	Pré	
Periodicidade Indexador	mensal	
Agente Fiduciário	Oliveira Trust	
Agência de Rating	-	
Rating na Emissão	-	
Quantidade	26	
P.U.	R\$ 300.768	
Valor da Emissão	R\$ 7.819.970	
Juros	15,5943%	
Periodicidade Amortização	mensal	
Data da Primeira Amortização	13/08/2011	
Forma de amortização	Fixo	
% Subordinação	100%	
Cedente		
Tipo de Segmento	Híbrido	
Tipo de Contrato	Financiamento Imobiliário	
Tipo de oferta	Instrução CVM 400	
Mercado de Distribuição	Cetip	
Coordenador da Oferta	0	
Regime Fiduciário	Sim	
Garantias	Alienação Fiduciária	
Dados em 30/7/2017		
Duration (CRI)	3,92	
Rating Atual	-	
LTV (médio ponderado)	30,2%	
Regime (Prórata, sequencial ou sequencial definitivo)	-	
% Subordinação atual	100%	
Movimentações/Eventos no mês		
Saldo Anterior	R\$ 87.569,04	
Atualização monetária	R\$ 0,00	
Saldo Corrigido	R\$ 87.569,04	
Amortização Unitário	R\$ 2.820,02	
Saldo Final	R\$ 84.749,03	
Juros Unitário	R\$ 1.063,93	
Ativo x Passivo		
Saldo atual dos CRI Seniors	-R\$ 2.218.979,94	
Saldo atual dos CRI Junior	R\$ 0,00	
Saldo devedor total da carteira	R\$ 2.158.704,75	
Conta Corrente + Fundo de Reserva + Aplicações	R\$ 221.975,38	
BNDU	R\$ 0,00	
Excedente / (Falta)	R\$ 161.700,19	
Posição de Recebimento		
Cobrança do mês	R\$ 48.361,48	
A - Valores recebidos	R\$ 22.906,61	
B - Atrasos (meses anteriores)	R\$ 35.931,65	
C - Antecipações	R\$ 9.457,57	
Valor total Recebido (A + B + C)	R\$ 68.295,83	
Créditos a Identificar	R\$ 2.183,36	
Total	R\$ 70.479,19	
Movimentações em Conta da Série		
Saldo Inicial	R\$ 7.822,44	
Entradas / Recebimentos	R\$ 56.823,16	
Pagamentos CRIs	-R\$ 100.982,51	
Despesas	-R\$ 1.127,22	
Transferências / Devoluções	R\$ 0,00	
(Aplicações) / Resgates	R\$ 74.000,00	
Saldo Final	R\$ 36.535,87	
Posição de Cobrança		
		Nº Contratos
a - Sdo. dev. total da carteira	2.158.704,75	18
b - Sdo. dev. em dia	1.210.881,86	12
c - Sdo. dev. com atraso de até 30 dias.	135.061,13	1
d - Sdo. dev. com atraso entre 31 e 90 dias.	433.237,13	3
e - Sdo. dev. com atraso entre 91 e 180 dias.	-	0
f - Sdo. dev. com atraso superior de 180 dias.	379.524,63	2
g - Sdo. dev. dos clientes com Parcelas Saltadas	-	0
h - Valores a processar	-	-
Regras do Regime de Pagamento		
Aceleração de Pagamento	0%	< 10%
% de Reforço de Crédito	0,00%	> 90%
Atraso 180 dias	0,00%	> 7%
Atraso 360 dias	0,00%	> 7%
Pulverização	0%	< 100%
Disclaimer		
As informações contidas neste relatório são de caráter exclusivamente informativo, não constituem uma oferta ou recomendação de investimento, não devendo ser utilizadas para a tomada de decisões. Ressalvamos que investimentos incluem fatores de liquidez, crédito, mercado, regulamentação específica, entre outros, sendo de exclusiva responsabilidade do investidor a decisão de realizar um investimento. Ao investidor é recomendada a leitura cuidadosa do prospecto. É proibida a utilização, cópia ou divulgação não autorizada das informações.		

Evolução do Saldo Devedor



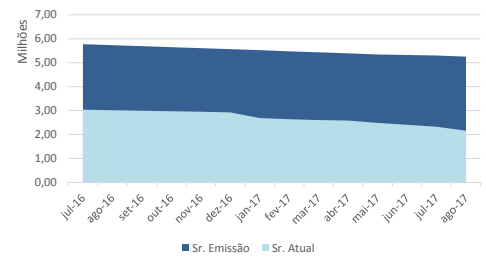
Saldo Devedor vs. Inadimplência



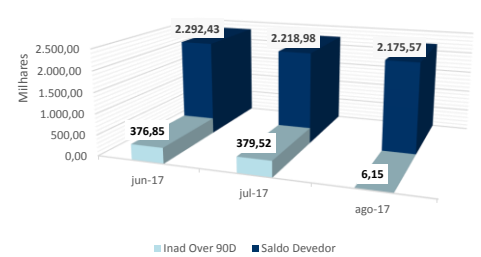
Série 238  
Relatório de Performance - CRI Brazilian Securities  
31/08/2017

Dados de emissão da Série		
Tipo Série	Sênior	
Código Cetip	11F0031150	
Código Isin	BRBSCSRI5X0	
Data da Emissão	13/06/2011	
Data de Vencimento	13/01/2031	
Vencimento (meses)	238	
Indexador	Pré	
Periodicidade Indexador	mensal	
Agente Fiduciário	Oliveira Trust	
Agência de Rating	-	
Rating na Emissão	-	
Quantidade	26	
P.U.	R\$ 300.768	
Valor da Emissão	R\$ 7.819.970	
Juros	15,5943%	
Periodicidade Amortização	mensal	
Data da Primeira Amortização	13/08/2011	
Forma de amortização	Fixo	
% Subordinação	100%	
Cedente		
Tipo de Segmento	Híbrido	
Tipo de Contrato	Financiamento Imobiliário	
Tipo de oferta	Instrução CVM 400	
Mercado de Distribuição	Cetip	
Escriturador	Itaú Corretora de Valores S.A.	
Coordenador da Oferta	0	
Regime Fiduciário	Sim	
Garantias	Alienação Fiduciária	
Dados em 30/7/2017		
Duration (CRI)	5,19	
Rating Atual	-	
LTV (médio ponderado)	23,7%	
Regime (Prórata, sequencial ou sequencial definitivo)	-	
% Subordinação atual	100%	
Movimentações/Eventos no mês		
Saldo Anterior	R\$ 84.749,03	
Atualização monetária	R\$ 0,00	
Saldo Corrigido	R\$ 84.749,03	
Amortização Unitário	R\$ 1.657,87	
Saldo Final	R\$ 83.091,16	
Juros Unitário	R\$ 1.029,67	
Ativo x Passivo		
Saldo atual dos CRI Seniors	-R\$ 2.175.572,12	
Saldo atual dos CRI Junior	R\$ 0,00	
Saldo devedor total da carteira	R\$ 1.759.510,51	
Conta Corrente + Fundo de Reserva + Aplicações	R\$ 211.461,22	
BNDU	R\$ 375.719,27	
Excedente / (Falta)	R\$ 171.118,88	
Posição de Recebimento		
Cobrança do mês	R\$ 45.043,85	
A - Valores recebidos	R\$ 222.307,46	
B - Atrasos (meses anteriores)	R\$ 331.829,80	
C - Antecipações	R\$ 197.417,06	
Valor total Recebido (A + B + C)	R\$ 751.554,32	
Créditos a Identificar	R\$ 2.183,36	
Total	R\$ 753.737,68	
Movimentações em Conta da Série		
Saldo Inicial	R\$ 36.535,87	
Entradas / Recebimentos	R\$ 59.378,33	
Pagamentos CRIs	-R\$ 69.875,81	
Despesas	-R\$ 1.138,66	
Transferências / Devoluções	R\$ 0,00	
(Aplicações) / Resgates	R\$ 12.000,00	
Saldo Final	R\$ 36.899,73	
Posição de Cobrança		
	Nº Contratos	
a - Sdo. dev. total da carteira	1.759.510,51	17
b - Sdo. dev. em dia	1.039.461,11	10
c - Sdo. dev. com atraso de até 30 dias.	281.782,59	3
d - Sdo. dev. com atraso entre 31 e 90 dias.	432.114,87	3
e - Sdo. dev. com atraso entre 91 e 180 dias.	-	0
f - Sdo. dev. com atraso superior de 180 dias.	6.151,94	1
g - Sdo. dev. dos clientes com Parcelas Saltadas	-	0
h - Valores a processar	-	-
Regras do Regime de Pagamento		
Aceleração de Pagamento	0%	< 10%
% de Reforço de Crédito	0,00%	> 90%
Atraso 180 dias	0,00%	> 7%
Atraso 360 dias	0,00%	> 7%
Pulverização	0%	< 100%
Disclaimer		
As informações contidas neste relatório são de caráter exclusivamente informativo, não constituem uma oferta ou recomendação de investimento, não devendo ser utilizadas para a tomada de decisões. Ressalvamos que investimentos incluem fatores de liquidez, crédito, mercado, regulamentação específica, entre outros, sendo de exclusiva responsabilidade do investidor a decisão de realizar um investimento. Ao investidor é recomendada a leitura cuidadosa do prospecto. É proibida a utilização, cópia ou divulgação não autorizada das informações.		

Evolução do Saldo Devedor



Saldo Devedor Sr vs. Inadimplência Carteira

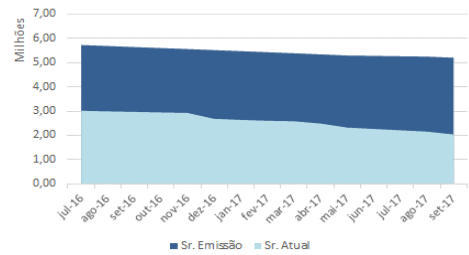




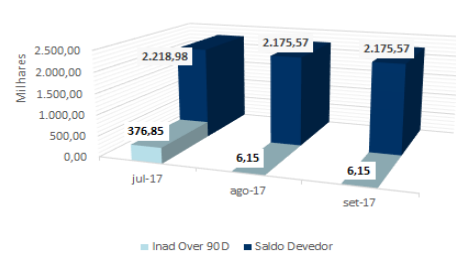
Série 238  
Relatório de Performance - CRI Brazilian Securities  
30/09/2017

Dados de emissão da Série		
Tipo Série	Sênior	
Código Cetip	11F0031150	
Código Isin	BRBSCSCR15X0	
Data da Emissão	13/06/2011	
Data de Vencimento	13/01/2031	
Vencimento (meses)	238	
Indexador	Pré	
Periodicidade Indexador	mensal	
Agente Fiduciário	Oliveira Trust	
Agência de Rating	-	
Rating na Emissão	-	
Quantidade	26	
P.U.	R\$ 300.768	
Valor da Emissão	R\$ 7.819.970	
Juros	15,5943%	
Periodicidade Amortização	mensal	
Data da Primeira Amortização	13/08/2011	
Forma de amortização	Fixo	
% Subordinação	100%	
Cedente		
Tipo de Segmento	Híbrido	
Tipo de Contrato	Financiamento Imobiliário	
Tipo de oferta	Instrução CVM 400	
Mercado de Distribuição	Cetip	
Escriturador	Itaú Corretora de Valores S.A.	
Coordenador da Oferta	0	
Regime Fiduciário	Sim	
Garantias	Alienação Fiduciária	
Dados em 30/7/2017		
Duration (CRI)	5,17	
Rating Atual	-	
LTV (médio ponderado)	23,7%	
Regime (Prórata, sequencial ou sequencial definitivo)	-	
% Subordinação atual	100%	
Movimentações/Eventos no mês		
Saldo Anterior	R\$ 83.091,16	
Atualização monetária	R\$ 0,00	
Saldo Corrigido	R\$ 83.091,16	
Amortização Unitario	R\$ 4.524,97	
Saldo Final	R\$ 78.566,19	
Juros Unitário	R\$ 1.009,52	
Ativo x Passivo		
Saldo atual dos CRI Seniors	-R\$ 2.056.747,85	
Saldo atual dos CRI Junior	R\$ 0,00	
Saldo devedor total da carteira	R\$ 1.728.712,38	
Conta Corrente + Fundo de Reserva + Aplicações	R\$ 116.271,41	
BNDU	R\$ 375.719,27	
Excedente / (Falta)	R\$ 163.955,21	
Posição de Recebimento		
Cobrança do mês	R\$ 44.712,13	
A - Valores recebidos	R\$ 18.524,76	
B - Atrasos (meses anteriores)	R\$ 37.575,21	
C - Antecipações	R\$ 56.092,52	
Valor total Recebido (A + B + C)	R\$ 112.192,49	
Créditos a Identificar	R\$ 2.183,36	
Total	R\$ 114.375,85	
Movimentações em Conta da Série		
Saldo Inicial	R\$ 36.899,73	
Entradas / Recebimentos	R\$ 48.950,54	
Pagamentos CRIs	-R\$ 143.896,78	
Despesas	-R\$ 267,27	
Transferências / Devoluções	R\$ 0,00	
(Aplicações) / Resgates	R\$ 93.805,29	
Saldo Final	R\$ 35.491,51	
Posição de Cobrança		
	Nº Contratos	
a - Sdo. dev. total da carteira	1.728.712,38	17
b - Sdo. dev. em dia	1.088.796,39	11
c - Sdo. dev. com atraso de até 30 dias.	427.214,68	3
d - Sdo. dev. com atraso entre 31 e 90 dias.	208.731,56	2
e - Sdo. dev. com atraso entre 91 e 180 dias.	-	0
f - Sdo. dev. com atraso superior de 180 dias.	6.151,94	1
g - Sdo. dev. dos clientes com Parcelas Saltadas	-	0
h - Valores a processar	-	-
Regras do Regime de Pagamento		
Aceleração de Pagamento	0%	< 10%
% de Reforço de Crédito	0,00%	> 90%
Atraso 180 dias	0,00%	> 7%
Atraso 360 dias	0,00%	> 7%
Pulverização	0%	< 100%
Disclaimer		
As informações contidas neste relatório são de caráter exclusivamente informativo, não constituem uma oferta ou recomendação de investimento, não devendo ser utilizadas para a tomada de decisões. Ressalvamos que investimentos incluem fatores de liquidez, crédito, mercado, regulamentação específica, entre outros, sendo de exclusiva responsabilidade do investidor a decisão de realizar um investimento. Ao investidor é recomendada a leitura cuidadosa do prospecto. É proibida a utilização, cópia ou divulgação não autorizada das informações.		

Evolução do Saldo Devedor



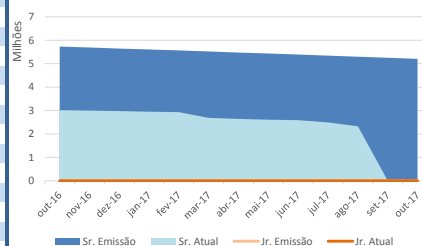
Saldo Devedor Sr vs. Inadimplência Carteira



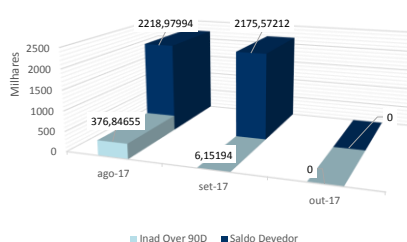


Série Z38		
Relatório de Performance - CRI Brazilian Securities		
31/10/2017		
<b>Dados de emissão da Série</b>		
Tipo Série	Sênior	
Código Cetip	11F0031150	
Código Isin	BRBSCSCR15X0	
Data da Emissão	13/06/2011	
Data de Vencimento	13/01/2031	
Vencimento (meses)	238	
Indexador	Pré	
Periodicidade Indexador	mensal	
Agente Fiduciário	Oliveira Trust	
Agência de Rating	-	
Rating na Emissão	-	
Quantidade	26	
P.U.	R\$ 300.768	
Valor da Emissão	R\$ 7.819.970	
Juros	15,5943%	
Periodicidade Amortização	mensal	
Data da Primeira Amortização	13/08/2011	
Forma de amortização	Fixo	
% Subordinação	100%	
Cedente		
Tipo de Segmento	Híbrido	
Tipo de Contrato	Financiamento Imobiliário	
Tipo de oferta	Instrução CVM 400	
Mercado de Distribuição	Cetip	
Escriturador	Itaú Corretora de Valores S.A.	
Coordenador da Oferta	0	
Regime Fiduciário	Sim	
Garantias	Alienação Fiduciária	
<b>Dados em 31/10/2017</b>		
Duration (CRI)	5,17	
Rating Atual	-	
LTV (médio ponderado)	23,6%	
Regime (Prórata, sequencial ou sequencial definitivo)	-	
% Subordinação atual	100%	
<b>Movimentações/Eventos no mês</b>		
Saldo Anterior	R\$ 78.566,19	R\$ 31.930,57
Atualização monetária	R\$ 0,00	R\$ 0,00
Saldo Corrigido	R\$ 78.566,19	R\$ 31.930,57
Amortização Unitário	R\$ 701,91	
Saldo Final	R\$ 77.864,28	#VALOR!
Juros Unitário	R\$ 954,55	
<b>Ativo x Passivo</b>		
Saldo atual dos CRI Seniors	-R\$ 2.038.717,00	
Saldo atual dos CRI Junior	R\$ 0,00	
Saldo devedor total da carteira	R\$ 1.689.270,62	
Conta Corrente + Fundo de Reserva + Aplicações	R\$ 126.633,18	
BNDU	R\$ 375.719,27	
Excedente / (Falta)	R\$ 152.906,07	
<b>Posição de Recebimento</b>		
Cobrança do mês	R\$ 44.684,05	
A - Valores recebidos	R\$ 27.825,51	
B - Atrasos (meses anteriores)	R\$ 38.462,69	
C - Antecipações	R\$ 10.056,73	
Valor total Recebido (A + B + C)	R\$ 76.344,93	
Créditos a Identificar	R\$ 2.183,36	
Total	R\$ 78.528,29	
<b>Movimentações em Conta da Série</b>		
Saldo Inicial	R\$ 35.491,51	
Entradas / Recebimentos	R\$ 56.635,10	
Pagamentos CRIs	-R\$ 43.067,88	
Despesas	-R\$ 3.682,06	
Transferências / Devoluções	R\$ 0,00	
(Aplicações) / Resgates	-R\$ 43.000,00	
Saldo Final	R\$ 2.376,67	
<b>Posição de Cobrança</b>		
		Nº Contratos
a - Sdo. dev. total da carteira	1.689.270,62	17
b - Sdo. dev. em dia	1.234.095,03	12
c - Sdo. dev. com atraso de até 30 dias.	377.116,00	3
d - Sdo. dev. com atraso entre 31 e 90 dias.	71.907,65	1
e - Sdo. dev. com atraso entre 91 e 180 dias.	-	0
f - Sdo. dev. com atraso superior de 180 dias.	6.151,94	1
g - Sdo. dev. dos clientes com Parcelas Saltadas	-	0
h - Valores a processar	-	
<b>Regras do Regime de Pagamento</b>		
Aceleração de Pagamento	0%	< 10%
% de Reforço de Crédito	0,00%	> 90%
Atraso 180 dias	0,00%	> 7%
Atraso 360 dias	0,00%	> 7%
Pulverização	0%	< 100%
<b>Disclaimer</b>		
As informações contidas neste relatório são de caráter exclusivamente informativo, não constituem uma oferta ou recomendação de investimento, não devendo ser utilizadas para a tomada de decisões. Ressalvamos que investimentos incluem fatores de liquidez, crédito, mercado, regulamentação específica, entre outros, sendo de exclusiva responsabilidade do investidor a decisão de realizar um investimento. Ao investidor é recomendada a leitura cuidadosa do prospecto. É proibida a utilização, cópia ou divulgação não autorizada das informações.		

Evolução do Saldo Devedor



Saldo Devedor Sr vs. Inadimplência Carteira



Série 238  
Relatório de Performance - CRI Brazilian Securities  
30/11/2017

Dados de emissão da Série

Tipo Série	Sênior
Código Cetip	11F0031150
Código Isin	BRBSCSRI5X0
Data da Emissão	13/06/2011
Data de Vencimento	13/01/2031
Vencimento (meses)	238
Indexador	Pré
Periodicidade Indexador	mensal
Agente Fiduciário	Oliveira Trust
Agência de Rating	-
Rating na Emissão	-
Quantidade	26
P.U.	R\$ 300.768
Valor da Emissão	R\$ 7.819.970
Juros	15,5943%
Periodicidade Amortização	mensal
Data da Primeira Amortização	13/08/2011
Forma de amortização	Fixo
% Subordinação	100%
Cedente	
Tipo de Segmento	Híbrido
Tipo de Contrato	Financiamento Imobiliário
Tipo de oferta	Instrução CVM 400
Mercado de Distribuição	Cetip
Escriturador	Itaú Corretora de Valores S.A.
Coordenador da Oferta	0
Regime Fiduciário	Sim
Garantias	Alienação Fiduciária

Dados em 30/7/2017

Duration (CRI)	0,00
Rating Atual	-
LTV (médio ponderado)	0,0%
Regime (Prórata, sequencial ou sequencial definitivo)	-
% Subordinação atual	100%

Movimentações/Eventos no mês

Saldo Anterior	R\$ 77.864,28
Atualização monetária	R\$ 0,00
Saldo Corrigido	R\$ 77.864,28
Amortização Unitario	R\$ 711,21
Saldo Final	R\$ 77.153,07
Juros Unitário	R\$ 946,02

Ativo x Passivo

Saldo atual dos CRI Seniors	-R\$ 2.019.754,39
Saldo atual dos CRI Junior	R\$ 0,00
Saldo devedor total da carteira	R\$ 1.668.759,53
Conta Corrente + Fundo de Reserva + Aplicações	R\$ 137.487,49
BNDU	R\$ 375.719,27
Excedente / (Falta)	R\$ 162.211,90

Posição de Recebimento

Cobrança do mês	R\$ 44.200,46
A - Valores recebidos	R\$ 27.145,00
B - Atrasos (meses anteriores)	R\$ 19.457,41
C - Antecipações	R\$ 1.420,79
Valor total Recebido (A + B + C)	R\$ 48.023,20
Créditos a Identificar	R\$ 2.183,36
Total	R\$ 50.206,56

Movimentações em Conta da Série

Saldo Inicial	R\$ 2.376,67
Entradas / Recebimentos	R\$ 56.736,29
Pagamentos CRIs	-R\$ 43.088,01
Despesas	-R\$ 3.144,45
Transferências / Devoluções	R\$ 0,00
(Aplicações) / Resgates	R\$ 39.679,95
Saldo Final	R\$ 52.560,45

Posição de Cobrança

		Nº Contratos
a - Sdo. dev. total da carteira	1.668.759,53	17
b - Sdo. dev. em dia	1.100.333,13	12
c - Sdo. dev. com atraso de até 30 dias.	354.496,30	2
d - Sdo. dev. com atraso entre 31 e 90 dias.	207.778,16	2
e - Sdo. dev. com atraso entre 91 e 180 dias.	-	0
f - Sdo. dev. com atraso superior de 180 dias.	6.151,94	1
g - Sdo. dev. dos clientes com Parcelas Saltadas	-	0
h - Valores a processar	-	-

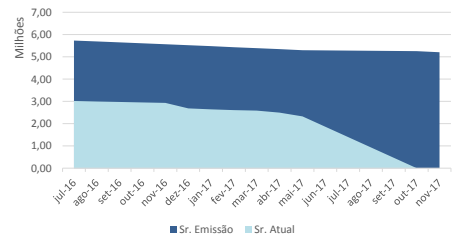
Regras do Regime de Pagamento

Aceleração de Pagamento	0%	< 10%
% de Reforço de Crédito	0,00%	> 90%
Atraso 180 dias	0,00%	> 7%
Atraso 360 dias	0,00%	> 7%
Pulverização	0%	< 100%

Disclaimer

As informações contidas neste relatório são de caráter exclusivamente informativo, não constituem uma oferta ou recomendação de investimento, não devendo ser utilizadas para a tomada de decisões. Ressalvamos que investimentos incluem fatores de liquidez, crédito, mercado, regulamentação específica, entre outros, sendo de exclusiva responsabilidade do investidor a decisão de realizar um investimento. Ao investidor é recomendada a leitura cuidadosa do prospecto. É proibida a utilização, cópia ou divulgação não autorizada das informações.

Evolução do Saldo Devedor



Saldo Devedor Sr vs. Inadimplência Carteira

