

Série 167
Relatório de Performance - CRI Brazilian Securities
31/01/2017

| Dados de emissão da Série | | |
|---|--------------------------------|--------|
| Tipo Série | Sênior | |
| Código Cetip | 10G0019826 | |
| Código Isin | BRBSCSRI489 | |
| Data da Emissão | 13/07/2010 | |
| Data de Vencimento | 13/07/2025 | |
| Vencimento (meses) | 183 | |
| Indexador | IGPM Mensal | |
| Periodicidade Indexador | mensal | |
| Agente Fiduciário | Oliveira Trust | |
| Agência de Rating | - | |
| Rating na Emissão | - | |
| Quantidade | 13 | |
| P.U. | R\$ 1.003,465 | |
| Valor da Emissão | R\$ 13.045,047 | |
| Juros | 10,6781% | |
| Periodicidade Amortização | mensal | |
| Data da Primeira Amortização | 13/02/2011 | |
| Forma de amortização | Fixo | |
| % Subordinação | 100% | |
| Cedente | | |
| Tipo de Segmento | Loteamento | |
| Tipo de Contrato | Financiamento imobiliário | |
| Tipo de oferta | Instrução CVM 400 | |
| Mercado de Distribuição | Cetip | |
| Escriturador | Itaú Corretora de Valores S.A. | |
| Coordenador da Oferta | 0 | |
| Regime Fiduciário | Sim | |
| Garantias | Alienação Fiduciária | |
| Dados em 31/1/2017 | | |
| Duration (CRI) | 4,66 | |
| Rating Atual | - | |
| LTV (médio ponderado) | 59,8% | |
| Regime (Prórata, sequencial ou sequencial definitivo) | - | |
| % Subordinação atual | 100% | |
| Movimentações/Eventos no mês | | |
| Saldo Anterior | R\$ 747.618,10 | |
| Atualização monetária | R\$ 4.037,30 | |
| Saldo Corrigido | R\$ 751.655,40 | |
| Amortização Unitário | R\$ 3.765,79 | |
| Saldo Final | R\$ 747.889,60 | |
| Juros Unitário | R\$ 6.380,38 | |
| Ativo x Passivo | | |
| Saldo atual dos CRI Seniors | -R\$ 9.807.920,68 | |
| Saldo atual dos CRI Junior | R\$ 0,00 | |
| Saldo devedor total da carteira | R\$ 6.878.407,90 | |
| Conta Corrente + Fundo de Reserva + Aplicações | R\$ 1.912,72 | |
| BNDU | R\$ 0,00 | |
| Excedente / (Falta) | -R\$ 2.927.600,06 | |
| Posição de Recebimento | | |
| Cobrança do mês | R\$ 245.783,48 | |
| A - Valores recebidos | R\$ 0,00 | |
| B - Atrasos (meses anteriores) | R\$ 0,00 | |
| C - Antecipações | R\$ 0,00 | |
| Valor total Recebido (A + B + C) | R\$ 0,00 | |
| Créditos a Identificar | R\$ 0,00 | |
| Total | R\$ 0,00 | |
| Movimentações em Conta da Série | | |
| Saldo Inicial | R\$ 47.881,59 | |
| Entradas / Recebimentos | R\$ 94.018,70 | |
| Pagamentos CRIs | -R\$ 131.900,29 | |
| Despesas | -R\$ 8.087,28 | |
| Transferências / Devoluções | R\$ 0,00 | |
| (Aplicações) / Resgates | R\$ 0,00 | |
| Saldo Final | R\$ 1.912,72 | |
| Posição de Cobrança | | |
| | Nº Contratos | |
| a - Sdo. dev. total da carteira | 6.878.407,90 | 227 |
| b - Sdo. dev. em dia | 141.152,27 | 6 |
| c - Sdo. dev. com atraso de até 30 dias. | - | 0 |
| d - Sdo. dev. com atraso entre 31 e 90 dias. | 66.924,97 | 2 |
| e - Sdo. dev. com atraso entre 91 e 180 dias. | 44.706,04 | 2 |
| f - Sdo. dev. com atraso superior de 180 dias. | 6.625.624,61 | 217 |
| g - Sdo. dev. dos clientes com Parcelas Saltadas | 1.356.246,79 | 29 |
| h - Valores a processar | - | - |
| Regras do Regime de Pagamento | | |
| Aceleração de Pagamento | 0% | < 10% |
| % de Reforço de Crédito | 0,00% | > 90% |
| Atraso 180 dias | 0,00% | > 7% |
| Atraso 360 dias | 0,00% | > 7% |
| Pulverização | 0% | < 100% |
| Disclaimer | | |
| As informações contidas neste relatório são de caráter exclusivamente informativo, não constituem uma oferta ou recomendação de investimento, não devendo ser utilizadas para a tomada de decisões. Ressaltamos que investimentos incluem fatores de liquidez, crédito, mercado, regulamentação específica, entre outros, sendo de exclusiva responsabilidade do investidor a decisão de realizar um investimento. Ao investidor é recomendada a leitura cuidadosa do prospecto. É proibida a utilização, cópia ou divulgação não autorizada das informações. | | |

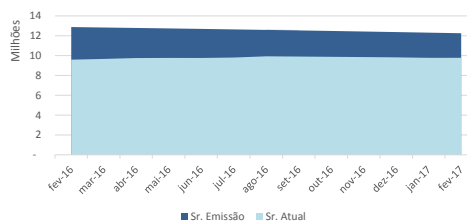
Evolução do Saldo Devedor



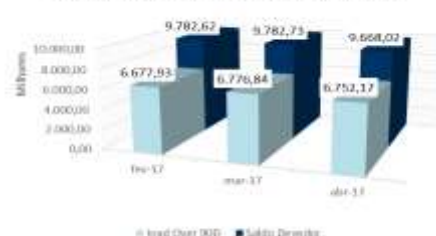
Série 167
Relatório de Performance - CRI Brazilian Securities
28/02/2017

| Dados de emissão da Série | | |
|---|--------------------------------|--------|
| Tipo Série | Sênior | |
| Código Cetip | 10G0019826 | |
| Código Isin | BRBSCSCRI489 | |
| Data da Emissão | 13/07/2010 | |
| Data de Vencimento | 13/07/2025 | |
| Vencimento (meses) | 183 | |
| Indexador | IGPM Mensal | |
| Periodicidade Indexador | mensal | |
| Agente Fiduciário | Oliveira Trust | |
| Agência de Rating | - | |
| Rating na Emissão | - | |
| Quantidade | 13 | |
| P.U. | R\$ 1.003.465 | |
| Valor da Emissão | R\$ 13.045.047 | |
| Juros | 10,6781% | |
| Periodicidade Amortização | mensal | |
| Data da Primeira Amortização | 13/02/2011 | |
| Forma de amortização | Fixo | |
| % Subordinação | 100% | |
| Cedente | | |
| Tipo de Segmento | Loteamento | |
| Tipo de Contrato | Financiamento Imobiliário | |
| Tipo de oferta | Instrução CVM 400 | |
| Mercado de Distribuição | Cetip | |
| Escriturador | Itaú Corretora de Valores S.A. | |
| Coordenador da Oferta | 0 | |
| Regime Fiduciário | Sim | |
| Garantias | Alienação Fiduciária | |
| Dados em 28/2/2017 | | |
| Duration (CRI) | 4,03 | |
| Rating Atual | - | |
| LTV (médio ponderado) | 60,2% | |
| Regime (Prórata, sequencial ou sequencial definitivo) | - | |
| % Subordinação atual | 100% | |
| Movimentações/Eventos no mês | | |
| Saldo Anterior | R\$ 747.889,60 | |
| Atualização monetária | R\$ 4.792,89 | |
| Saldo Corrigido | R\$ 752.682,49 | |
| Amortização Unitário | R\$ 3.886,10 | |
| Saldo Final | R\$ 748.796,39 | |
| Juros Unitário | R\$ 6.389,10 | |
| Ativo x Passivo | | |
| Saldo atual dos CRI Seniors | -R\$ 9.782.623,07 | |
| Saldo atual dos CRI Junior | R\$ 0,00 | |
| Saldo devedor total da carteira | R\$ 6.886.706,25 | |
| Conta Corrente + Fundo de Reserva + Aplicações | R\$ 101.221,37 | |
| BNDU | R\$ 0,00 | |
| Excedente / (Falta) | -R\$ 2.794.695,45 | |
| Posição de Recebimento | | |
| Cobrança do mês | R\$ 250.643,14 | |
| A - Valores recebidos | R\$ 0,00 | |
| B - Atrasos (meses anteriores) | R\$ 0,00 | |
| C - Antecipações | R\$ 0,00 | |
| Valor total Recebido (A + B + C) | R\$ 0,00 | |
| Créditos a Identificar | R\$ 0,00 | |
| Total | R\$ 0,00 | |
| Movimentações em Conta da Série | | |
| Saldo Inicial | R\$ 1.912,72 | |
| Entradas / Recebimentos | R\$ 197.041,03 | |
| Pagamentos CRIs | -R\$ 133.577,61 | |
| Despesas | -R\$ 7.044,59 | |
| Transferências / Devoluções | R\$ 0,00 | |
| (Aplicações) / Resgates | R\$ 42.889,82 | |
| Saldo Final | R\$ 101.221,37 | |
| Posição de Cobrança | | |
| | Nº Contratos | |
| a - Sdo. dev. total da carteira | 6.886.706,25 | 227 |
| b - Sdo. dev. em dia | 65.396,30 | 3 |
| c - Sdo. dev. com atraso de até 30 dias. | 76.333,37 | 3 |
| d - Sdo. dev. com atraso entre 31 e 90 dias. | 67.047,14 | 2 |
| e - Sdo. dev. com atraso entre 91 e 180 dias. | 29.036,98 | 1 |
| f - Sdo. dev. com atraso superior de 180 dias. | 6.648.892,46 | 218 |
| g - Sdo. dev. dos clientes com Parcelas Saltadas | - | 0 |
| h - Valores a processar | - | - |
| Regras do Regime de Pagamento | | |
| Aceleração de Pagamento | 0% | < 10% |
| % de Reforço de Crédito | 0,00% | > 90% |
| Atraso 180 dias | 0,00% | > 7% |
| Atraso 360 dias | 0,00% | > 7% |
| Pulverização | 0% | < 100% |
| Disclaimer | | |
| As informações contidas neste relatório são de caráter exclusivamente informativo, não constituem uma oferta ou recomendação de investimento, não devendo ser utilizadas para a tomada de decisões. Ressaltamos que investimentos incluem fatores de liquidez, crédito, mercado, regulamentação específica, entre outros, sendo de exclusiva responsabilidade do investidor a decisão de realizar um investimento. Ao investidor é recomendada a leitura cuidadosa do prospecto. É proibida a utilização, cópia ou divulgação não autorizada das informações. | | |

Evolução do Saldo Devedor



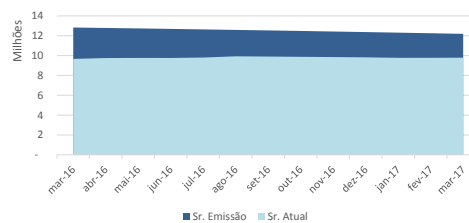
Saldo Devedor Sr vs. Inadimplência Carteira



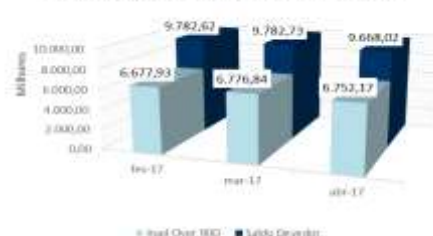
Série 167
Relatório de Performance - CRI Brazilian Securities
31/03/2017

| Dados de emissão da Série | | |
|---|--------------------------------|--------|
| Tipo Série | Sênior | |
| Código Cetip | 10G0019826 | |
| Código Isin | BRBSCSRI489 | |
| Data da Emissão | 13/07/2010 | |
| Data de Vencimento | 13/07/2025 | |
| Vencimento (meses) | 183 | |
| Indexador | IGPM Mensal | |
| Periodicidade Indexador | mensal | |
| Agente Fiduciário | Oliveira Trust | |
| Agência de Rating | - | |
| Rating na Emissão | - | |
| Quantidade | 13 | |
| P.U. | R\$ 1.003.465 | |
| Valor da Emissão | R\$ 13.045.047 | |
| Juros | 10,6781% | |
| Periodicidade Amortização | mensal | |
| Data da Primeira Amortização | 13/02/2011 | |
| Forma de amortização | Fixo | |
| % Subordinação | 100% | |
| Cedente | | |
| Tipo de Segmento | Loteamento | |
| Tipo de Contrato | Financiamento imobiliário | |
| Tipo de oferta | Instrução CVM 400 | |
| Mercado de Distribuição | Cetip | |
| Escriturador | Itaú Corretora de Valores S.A. | |
| Coordenador da Oferta | 0 | |
| Regime Fiduciário | Sim | |
| Garantias | Alienação Fiduciária | |
| Dados em 31/3/2017 | | |
| Duration (CRI) | 3,98 | |
| Rating Atual | - | |
| LTV (médio ponderado) | 60,2% | |
| Regime (Prórata, sequencial ou sequencial definitivo) | - | |
| % Subordinação atual | 100% | |
| Movimentações/Eventos no mês | | |
| Saldo Anterior | R\$ 748.796,39 | |
| Atualização monetária | R\$ 626,68 | |
| Saldo Corrigido | R\$ 749.423,07 | |
| Amortização Unitário | R\$ 655,59 | |
| Saldo Final | R\$ 748.767,48 | |
| Juros Unitário | R\$ 6.361,43 | |
| Ativo x Passivo | | |
| Saldo atual dos CRI Seniors | -R\$ 9.782.732,17 | |
| Saldo atual dos CRI Junior | R\$ 0,00 | |
| Saldo devedor total da carteira | R\$ 6.918.705,70 | |
| Conta Corrente + Fundo de Reserva + Aplicações | R\$ 81.217,54 | |
| BNDU | R\$ 0,00 | |
| Excedente / (Falta) | -R\$ 2.782.808,93 | |
| Posição de Recebimento | | |
| Cobrança do mês | R\$ 253.527,63 | |
| A - Valores recebidos | R\$ 47.430,70 | |
| B - Atrasos (meses anteriores) | R\$ 74.557,75 | |
| C - Antecipações | R\$ 0,00 | |
| Valor total Recebido (A + B + C) | R\$ 121.988,45 | |
| Créditos a Identificar | R\$ 0,00 | |
| Total | R\$ 121.988,45 | |
| Movimentações em Conta da Série | | |
| Saldo Inicial | R\$ 101.221,37 | |
| Entradas / Recebimentos | R\$ 77.928,07 | |
| Pagamentos CRIs | -R\$ 91.221,37 | |
| Despesas | -R\$ 6.902,32 | |
| Transferências / Devoluções | R\$ 0,00 | |
| (Aplicações) / Resgates | -R\$ 79.947,90 | |
| Saldo Final | R\$ 1.077,85 | |
| Posição de Cobrança | | |
| | Nº Contratos | |
| a - Sdo. dev. total da carteira | 6.918.705,70 | 227 |
| b - Sdo. dev. em dia | - | 0 |
| c - Sdo. dev. com atraso de até 30 dias. | 90.929,12 | 4 |
| d - Sdo. dev. com atraso entre 31 e 90 dias. | 50.938,68 | 2 |
| e - Sdo. dev. com atraso entre 91 e 180 dias. | 68.087,23 | 2 |
| f - Sdo. dev. com atraso superior de 180 dias. | 6.708.750,68 | 219 |
| g - Sdo. dev. dos clientes com Parcelas Saltadas | - | 0 |
| h - Valores a processar | - | - |
| Regras do Regime de Pagamento | | |
| Aceleração de Pagamento | 0% | < 10% |
| % de Reforço de Crédito | 0,00% | > 90% |
| Atraso 180 dias | 0,00% | > 7% |
| Atraso 360 dias | 0,00% | > 7% |
| Pulverização | 0% | < 100% |
| Disclaimer | | |
| As informações contidas neste relatório são de caráter exclusivamente informativo, não constituem uma oferta ou recomendação de investimento, não devendo ser utilizadas para a tomada de decisões. Ressaltamos que investimentos incluem fatores de liquidez, crédito, mercado, regulamentação específica, entre outros, sendo de exclusiva responsabilidade do investidor a decisão de realizar um investimento. Ao investidor é recomendada a leitura cuidadosa do prospecto. É proibida a utilização, cópia ou divulgação não autorizada das informações. | | |

Evolução do Saldo Devedor



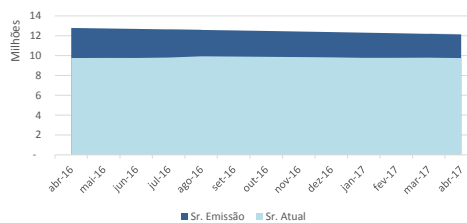
Saldo Devedor Sr vs. Inadimplência Carteira



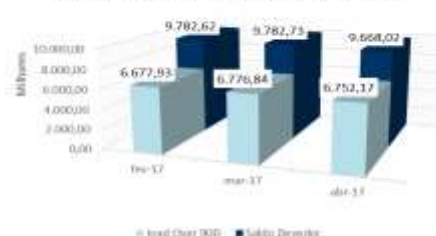
Série 167
Relatório de Performance - CRI Brazilian Securities
30/04/2017

| Dados de emissão da Série | | |
|---|--------------------------------|--------|
| Tipo Série | Sênior | |
| Código Cetip | 10G0019826 | |
| Código Isin | BRBSCSRI489 | |
| Data da Emissão | 13/07/2010 | |
| Data de Vencimento | 13/07/2025 | |
| Vencimento (meses) | 183 | |
| Indexador | IGPM Mensal | |
| Periodicidade Indexador | mensal | |
| Agente Fiduciário | Oliveira Trust | |
| Agência de Rating | - | |
| Rating na Emissão | - | |
| Quantidade | 13 | |
| P.U. | R\$ 1.003,465 | |
| Valor da Emissão | R\$ 13.045,047 | |
| Juros | 10,6781% | |
| Periodicidade Amortização | mensal | |
| Data da Primeira Amortização | 13/02/2011 | |
| Forma de amortização | Fixo | |
| % Subordinação | 100% | |
| Cedente | | |
| Tipo de Segmento | Loteamento | |
| Tipo de Contrato | Financiamento Imobiliário | |
| Tipo de oferta | Instrução CVM 400 | |
| Mercado de Distribuição | Cetip | |
| Escriturador | Itaú Corretora de Valores S.A. | |
| Coordenador da Oferta | 0 | |
| Regime Fiduciário | Sim | |
| Garantias | Alienação Fiduciária | |
| Dados em 30/4/2017 | | |
| Duration (CRI) | 3,93 | |
| Rating Atual | - | |
| LTV (médio ponderado) | 60,1% | |
| Regime (Prórata, sequencial ou sequencial definitivo) | - | |
| % Subordinação atual | 100% | |
| Movimentações/Eventos no mês | | |
| Saldo Anterior | R\$ 748.767,48 | |
| Atualização monetária | R\$ 110,16 | |
| Saldo Corrigido | R\$ 748.877,64 | |
| Amortização Unitário | R\$ 4.102,35 | |
| Saldo Final | R\$ 744.775,29 | |
| Juros Unitário | R\$ 6.356,80 | |
| Ativo x Passivo | | |
| Saldo atual dos CRI Seniors | -R\$ 9.668.021,18 | |
| Saldo atual dos CRI Junior | R\$ 0,00 | |
| Saldo devedor total da carteira | R\$ 6.891.565,05 | |
| Conta Corrente + Fundo de Reserva + Aplicações | R\$ 118.329,14 | |
| BNDU | R\$ 0,00 | |
| Excedente / (Falta) | -R\$ 2.658.126,99 | |
| Posição de Recebimento | | |
| Cobrança do mês | R\$ 256.403,44 | |
| A - Valores recebidos | R\$ 60.814,23 | |
| B - Atrasos (meses anteriores) | R\$ 119.221,41 | |
| C - Antecipações | R\$ 0,00 | |
| Valor total Recebido (A + B + C) | R\$ 180.035,64 | |
| Créditos a Identificar | R\$ 0,00 | |
| Total | R\$ 180.035,64 | |
| Movimentações em Conta da Série | | |
| Saldo Inicial | R\$ 1.077,85 | |
| Entradas / Recebimentos | R\$ 173.243,21 | |
| Pagamentos CRIs | -R\$ 135.969,02 | |
| Despesas | -R\$ 198,60 | |
| Transferências / Devoluções | R\$ 0,00 | |
| (Aplicações) / Resgates | R\$ 80.175,70 | |
| Saldo Final | R\$ 118.329,14 | |
| Posição de Cobrança | | |
| | Nº Contratos | |
| a - Sdo. dev. total da carteira | 6.891.565,05 | 227 |
| b - Sdo. dev. em dia | 42.060,16 | 2 |
| c - Sdo. dev. com atraso de até 30 dias. | 74.756,14 | 3 |
| d - Sdo. dev. com atraso entre 31 e 90 dias. | 22.579,49 | 1 |
| e - Sdo. dev. com atraso entre 91 e 180 dias. | 68.776,48 | 2 |
| f - Sdo. dev. com atraso superior de 180 dias. | 6.683.392,77 | 219 |
| g - Sdo. dev. dos clientes com Parcelas Saltadas | - | 0 |
| h - Valores a processar | - | - |
| Regras do Regime de Pagamento | | |
| Aceleração de Pagamento | 0% | < 10% |
| % de Reforço de Crédito | 0,00% | > 90% |
| Atraso 180 dias | 0,00% | > 7% |
| Atraso 360 dias | 0,00% | > 7% |
| Pulverização | 0% | < 100% |
| Disclaimer | | |
| As informações contidas neste relatório são de caráter exclusivamente informativo, não constituem uma oferta ou recomendação de investimento, não devendo ser utilizadas para a tomada de decisões. Ressaltamos que investimentos incluem fatores de liquidez, crédito, mercado, regulamentação específica, entre outros, sendo de exclusiva responsabilidade do investidor a decisão de realizar um investimento. Ao investidor é recomendada a leitura cuidadosa do prospecto. É proibida a utilização, cópia ou divulgação não autorizada das informações. | | |

Evolução do Saldo Devedor



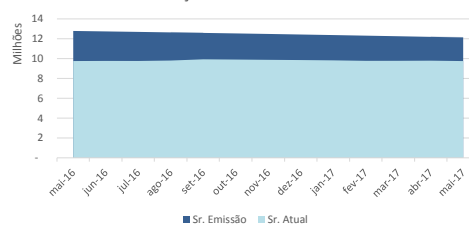
Saldo Devedor Sr vs. Inadimplência Carteira



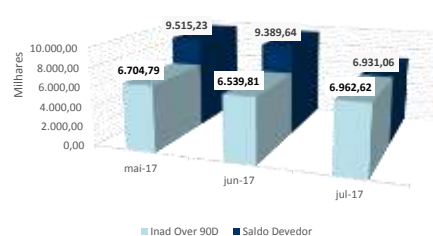
Série 167
Relatório de Performance - CRI Brazilian Securities
31/05/2017

| Dados de emissão da Série | | |
|---|--------------------------------|--------|
| Tipo Série | Sênior | |
| Código Cetip | 10G0019826 | |
| Código Isin | BRBSCSRI489 | |
| Data da Emissão | 13/07/2010 | |
| Data de Vencimento | 13/07/2025 | |
| Vencimento (meses) | 183 | |
| Indexador | IGPM Mensal | |
| Periodicidade Indexador | mensal | |
| Agente Fiduciário | Oliveira Trust | |
| Agência de Rating | - | |
| Rating na Emissão | - | |
| Quantidade | 13 | |
| P.U. | R\$ 1.003,465 | |
| Valor da Emissão | R\$ 13.045,047 | |
| Juros | 10,6781% | |
| Periodicidade Amortização | mensal | |
| Data da Primeira Amortização | 13/02/2011 | |
| Forma de amortização | Fixo | |
| % Subordinação | 100% | |
| Cedente | | |
| Tipo de Segmento | Loteamento | |
| Tipo de Contrato | Financiamento imobiliário | |
| Tipo de oferta | Instrução CVM 400 | |
| Mercado de Distribuição | Cetip | |
| Escriturador | Itaú Corretora de Valores S.A. | |
| Coordenador da Oferta | 0 | |
| Regime Fiduciário | Sim | |
| Garantias | Alienação Fiduciária | |
| Dados em 30/5/2017 | | |
| Duration (CRI) | 3,88 | |
| Rating Atual | - | |
| LTV (médio ponderado) | 59,8% | |
| Regime (Prórata, sequencial ou sequencial definitivo) | - | |
| % Subordinação atual | 100% | |
| Movimentações/Eventos no mês | | |
| Saldo Anterior | R\$ 744.775,29 | |
| Atualização monetária | -R\$ 8.159,92 | |
| Saldo Corrigido | R\$ 736.615,37 | |
| Amortização Unitário | R\$ 4.155,25 | |
| Saldo Final | R\$ 732.460,12 | |
| Juros Unitário | R\$ 6.252,72 | |
| Ativo x Passivo | | |
| Saldo atual dos CRI Seniors | -R\$ 9.515.229,07 | |
| Saldo atual dos CRI Junior | R\$ 0,00 | |
| Saldo devedor total da carteira | R\$ 6.841.768,27 | |
| Conta Corrente + Fundo de Reserva + Aplicações | R\$ 64.465,74 | |
| BNDU | R\$ 0,00 | |
| Excedente / (Falta) | -R\$ 2.608.995,06 | |
| Posição de Recebimento | | |
| Cobrança do mês | R\$ 256.403,44 | |
| A - Valores recebidos | R\$ 52.802,61 | |
| B - Atrasos (meses anteriores) | R\$ 119.833,17 | |
| C - Antecipações | R\$ 0,00 | |
| Valor total Recebido (A + B + C) | R\$ 172.635,78 | |
| Créditos a Identificar | R\$ 0,00 | |
| Total | R\$ 172.635,78 | |
| Movimentações em Conta da Série | | |
| Saldo Inicial | R\$ 118.329,14 | |
| Entradas / Recebimentos | R\$ 93.976,68 | |
| Pagamentos CRIs | -R\$ 135.303,53 | |
| Despesas | -R\$ 13.093,05 | |
| Transferências / Devoluções | R\$ 0,00 | |
| (Aplicações) / Resgates | -R\$ 62.000,00 | |
| Saldo Final | R\$ 1.909,24 | |
| Posição de Cobrança | | |
| | Nº Contratos | |
| a - Sdo. dev. total da carteira | 6.841.768,27 | 227 |
| b - Sdo. dev. em dia | - | 0 |
| c - Sdo. dev. com atraso de até 30 dias. | 109.558,41 | 5 |
| d - Sdo. dev. com atraso entre 31 e 90 dias. | 27.417,80 | 1 |
| e - Sdo. dev. com atraso entre 91 e 180 dias. | 104.558,61 | 3 |
| f - Sdo. dev. com atraso superior de 180 dias. | 6.600.233,45 | 218 |
| g - Sdo. dev. dos clientes com Parcelas Saltadas | - | 0 |
| h - Valores a processar | - | - |
| Regras do Regime de Pagamento | | |
| Aceleração de Pagamento | 0% | < 10% |
| % de Reforço de Crédito | 0,00% | > 90% |
| Atraso 180 dias | 0,00% | > 7% |
| Atraso 360 dias | 0,00% | > 7% |
| Pulverização | 0% | < 100% |
| Disclaimer | | |
| As informações contidas neste relatório são de caráter exclusivamente informativo, não constituem uma oferta ou recomendação de investimento, não devendo ser utilizadas para a tomada de decisões. Ressalvamos que investimentos incluem fatores de liquidez, crédito, mercado, regulamentação específica, entre outros, sendo de exclusiva responsabilidade do investidor a decisão de realizar um investimento. Ao investidor é recomendada a leitura cuidadosa do prospecto. É proibida a utilização, cópia ou divulgação não autorizada das informações. | | |

Evolução do Saldo Devedor



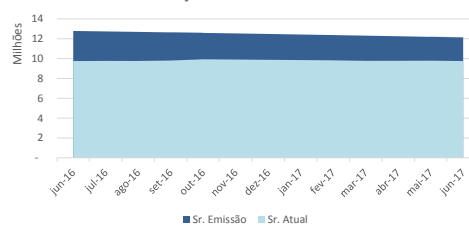
Saldo Devedor vs. Inadimplência



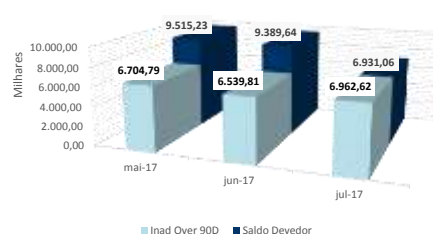
Série 167
Relatório de Performance - CRI Brazilian Securities
30/06/2017

| Dados de emissão da Série | | |
|---|--------------------------------|--------|
| Tipo Série | Sênior | |
| Código Cetip | 10G0019826 | |
| Código Isin | BRBSCSRI489 | |
| Data da Emissão | 13/07/2010 | |
| Data de Vencimento | 13/07/2025 | |
| Vencimento (meses) | 183 | |
| Indexador | IGPM Mensal | |
| Periodicidade Indexador | mensal | |
| Agente Fiduciário | Oliveira Trust | |
| Agência de Rating | - | |
| Rating na Emissão | - | |
| Quantidade | 13 | |
| P.U. | R\$ 1.003,465 | |
| Valor da Emissão | R\$ 13.045,047 | |
| Juros | 10,6781% | |
| Periodicidade Amortização | mensal | |
| Data da Primeira Amortização | 13/02/2011 | |
| Forma de amortização | Fixo | |
| % Subordinação | 100% | |
| Cedente | | |
| Tipo de Segmento | Loteamento | |
| Tipo de Contrato | Financiamento Imobiliário | |
| Tipo de oferta | Instrução CVM 400 | |
| Mercado de Distribuição | Cetip | |
| Escriturador | Itaú Corretora de Valores S.A. | |
| Coordenador da Oferta | 0 | |
| Regime Fiduciário | Sim | |
| Garantias | Alienação Fiduciária | |
| Dados em 30/6/2017 | | |
| Duration (CRI) | 3,84 | |
| Rating Atual | - | |
| LTV (médio ponderado) | 60,0% | |
| Regime (Prórata, sequencial ou sequencial definitivo) | - | |
| % Subordinação atual | 100% | |
| Movimentações/Eventos no mês | | |
| Saldo Anterior | R\$ 732.460,12 | |
| Atualização monetária | -R\$ 6.825,50 | |
| Saldo Corrigido | R\$ 725.634,62 | |
| Amortização Unitário | R\$ 4.078,07 | |
| Saldo Final | R\$ 721.556,56 | |
| Juros Unitário | R\$ 6.159,51 | |
| Ativo x Passivo | | |
| Saldo atual dos CRI Seniors | -R\$ 9.389.636,75 | |
| Saldo atual dos CRI Junior | R\$ 0,00 | |
| Saldo devedor total da carteira | R\$ 6.701.584,97 | |
| Conta Corrente + Fundo de Reserva + Aplicações | R\$ 70.743,86 | |
| BNDU | R\$ 0,00 | |
| Excedente / (Falta) | -R\$ 2.617.307,92 | |
| Posição de Recebimento | | |
| Cobrança do mês | R\$ 253.356,19 | |
| A - Valores recebidos | R\$ 38.330,92 | |
| B - Atrasos (meses anteriores) | R\$ 137.608,89 | |
| C - Antecipações | R\$ 0,00 | |
| Valor total Recebido (A + B + C) | R\$ 175.939,81 | |
| Créditos a Identificar | R\$ 0,00 | |
| Total | R\$ 175.939,81 | |
| Movimentações em Conta da Série | | |
| Saldo Inicial | R\$ 1.909,24 | |
| Entradas / Recebimentos | R\$ 145.360,44 | |
| Pagamentos CRIs | -R\$ 133.088,46 | |
| Despesas | -R\$ 6.481,24 | |
| Transferências / Devoluções | R\$ 0,00 | |
| (Aplicações) / Resgates | R\$ 0,00 | |
| Saldo Final | R\$ 7.699,98 | |
| Posição de Cobrança | | |
| | Nº Contratos | |
| a - Sdo. dev. total da carteira | 6.701.584,97 | 227 |
| b - Sdo. dev. em dia | 40.126,38 | 2 |
| c - Sdo. dev. com atraso de até 30 dias. | 69.026,34 | 3 |
| d - Sdo. dev. com atraso entre 31 e 90 dias. | 52.619,79 | 2 |
| e - Sdo. dev. com atraso entre 91 e 180 dias. | - | 0 |
| f - Sdo. dev. com atraso superior de 180 dias. | 6.539.812,46 | 220 |
| g - Sdo. dev. dos clientes com Parcelas Saltadas | 885,54 | 1 |
| h - Valores a processar | - | - |
| Regras do Regime de Pagamento | | |
| Aceleração de Pagamento | 0% | < 10% |
| % de Reforço de Crédito | 0,00% | > 90% |
| Atraso 180 dias | 0,00% | > 7% |
| Atraso 360 dias | 0,00% | > 7% |
| Pulverização | 0% | < 100% |
| Disclaimer | | |
| As informações contidas neste relatório são de caráter exclusivamente informativo, não constituem uma oferta ou recomendação de investimento, não devendo ser utilizadas para a tomada de decisões. Ressalvamos que investimentos incluem fatores de liquidez, crédito, mercado, regulamentação específica, entre outros, sendo de exclusiva responsabilidade do investidor a decisão de realizar um investimento. Ao investidor é recomendada a leitura cuidadosa do prospecto. É proibida a utilização, cópia ou divulgação não autorizada das informações. | | |

Evolução do Saldo Devedor



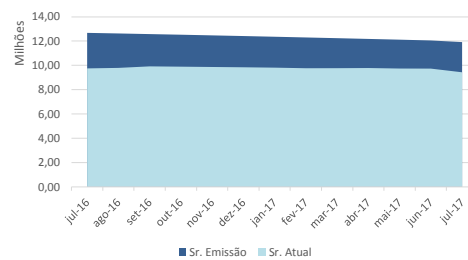
Saldo Devedor vs. Inadimplência



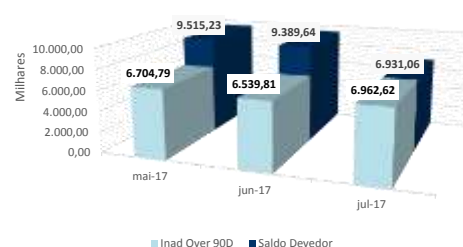
Série 78
Relatório de Performance - CRI Brazilian Securities
31/07/2017

| Dados de emissão da Série | | |
|---|---------------------------|--------------|
| Tipo Série | Sênior | |
| Código Cetip | 10G0019826 | |
| Código Isin | BRBSCSRI489 | |
| Data da Emissão | 13/07/2010 | |
| Data de Vencimento | 13/07/2025 | |
| Vencimento (meses) | 183 | |
| Indexador | IGPM Mensal | |
| Periodicidade Indexador | mensal | |
| Agente Fiduciário | Oliveira Trust | |
| Agência de Rating | - | |
| Rating na Emissão | - | |
| Quantidade | 13 | |
| P.U. | R\$ 1.003,465 | |
| Valor da Emissão | R\$ 13.045,047 | |
| Juros | 10,6781% | |
| Periodicidade Amortização | mensal | |
| Data da Primeira Amortização | 13/02/2011 | |
| Forma de amortização | Fixo | |
| % Subordinação | 100% | |
| Cedente | | |
| Tipo de Segmento | Loteamento | |
| Tipo de Contrato | Financiamento Imobiliário | |
| Tipo de oferta | Instrução CVM 400 | |
| Mercado de Distribuição | Cetip | |
| Coordenador da Oferta | 0 | |
| Regime Fiduciário | Sim | |
| Garantias | Alienação Fiduciária | |
| Dados em 30/7/2017 | | |
| Duration (CRI) | 3,92 | |
| Rating Atual | - | |
| LTV (médio ponderado) | 60,2% | |
| Regime (Prórata, sequencial ou sequencial definitivo) | - | |
| % Subordinação atual | 100% | |
| Movimentações/Eventos no mês | | |
| Saldo Anterior | R\$ 721.556,56 | |
| Atualização monetária | -R\$ 4.807,37 | |
| Saldo Corrigido | R\$ 716.749,19 | |
| Amortização Unitário | R\$ 183.908,30 | |
| Saldo Final | R\$ 532.840,88 | |
| Juros Unitário | R\$ 6.084,08 | |
| Ativo x Passivo | | |
| Saldo atual dos CRI Seniors | -R\$ 6.931.062,25 | |
| Saldo atual dos CRI Junior | R\$ 0,00 | |
| Saldo devedor total da carteira | R\$ 7.101.289,93 | |
| Conta Corrente + Fundo de Reserva + Aplicações | R\$ 720.156,75 | |
| BNDU | R\$ 0,00 | |
| Excedente / (Falta) | R\$ 890.384,43 | |
| Posição de Recebimento | | |
| Cobrança do mês | R\$ 250.922,58 | |
| A - Valores recebidos | R\$ 46.889,80 | |
| B - Atrasos (meses anteriores) | R\$ 93.340,95 | |
| C - Antecipações | R\$ 0,00 | |
| Valor total Recebido (A + B + C) | R\$ 140.230,75 | |
| Créditos a Identificar | R\$ 0,00 | |
| Total | R\$ 140.230,75 | |
| Movimentações em Conta da Série | | |
| Saldo Inicial | R\$ 7.699,98 | |
| Entradas / Recebimentos | R\$ 3.130.863,17 | |
| Pagamentos CRIs | -R\$ 2.469.901,00 | |
| Despesas | -R\$ 14.197,98 | |
| Transferências / Devoluções | R\$ 0,00 | |
| (Aplicações) / Resgates | -R\$ 649.000,00 | |
| Saldo Final | R\$ 5.464,17 | |
| Posição de Cobrança | | |
| | | Nº Contratos |
| a - Sdo. dev. total da carteira | 7.101.289,93 | 227 |
| b - Sdo. dev. em dia | 41.811,53 | 2 |
| c - Sdo. dev. com atraso de até 30 dias. | 72.144,63 | 3 |
| d - Sdo. dev. com atraso entre 31 e 90 dias. | 24.708,92 | 1 |
| e - Sdo. dev. com atraso entre 91 e 180 dias. | 30.414,39 | 1 |
| f - Sdo. dev. com atraso superior de 180 dias. | 6.932.210,45 | 220 |
| g - Sdo. dev. dos clientes com Parcelas Saltadas | 885,54 | 1 |
| h - Valores a processar | - | |
| Regras do Regime de Pagamento | | |
| Aceleração de Pagamento | 0% | < 10% |
| % de Reforço de Crédito | 0,00% | > 90% |
| Atraso 180 dias | 0,00% | > 7% |
| Atraso 360 dias | 0,00% | > 7% |
| Pulverização | 0% | < 100% |
| Disclaimer | | |
| As informações contidas neste relatório são de caráter exclusivamente informativo, não constituem uma oferta ou recomendação de investimento, não devendo ser utilizadas para a tomada de decisões. Ressalvamos que investimentos incluem fatores de liquidez, crédito, mercado, regulamentação específica, entre outros, sendo de exclusiva responsabilidade do investidor a decisão de realizar um investimento. Ao investidor é recomendada a leitura cuidadosa do prospecto. É proibida a utilização, cópia ou divulgação não autorizada das informações. | | |

Evolução do Saldo Devedor



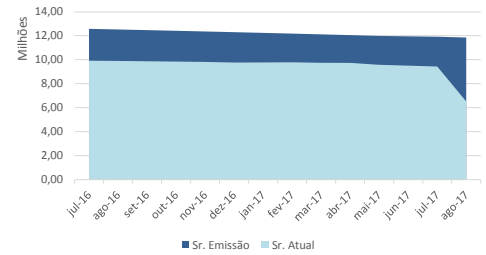
Saldo Devedor vs. Inadimplência



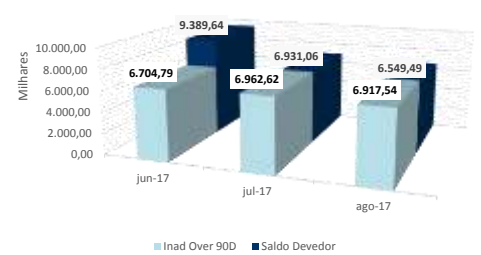
Série 167
Relatório de Performance - CRI Brazilian Securities
31/08/2017

| Dados de emissão da Série | |
|---|--------------------------------|
| Tipo Série | Sênior |
| Código Cetip | 10G0019826 |
| Código Isin | BRBSCSRI489 |
| Data da Emissão | 13/07/2010 |
| Data de Vencimento | 13/07/2025 |
| Vencimento (meses) | 183 |
| Indexador | IGPM Mensal |
| Periodicidade Indexador | mensal |
| Agente Fiduciário | Oliveira Trust |
| Agência de Rating | - |
| Rating na Emissão | - |
| Quantidade | 13 |
| P.U. | R\$ 1.003,465 |
| Valor da Emissão | R\$ 13.045,047 |
| Juros | 10,6781% |
| Periodicidade Amortização | mensal |
| Data da Primeira Amortização | 13/02/2011 |
| Forma de amortização | Fixo |
| % Subordinação | 100% |
| Cedente | |
| Tipo de Segmento | Loteamento |
| Tipo de Contrato | Financiamento Imobiliário |
| Tipo de oferta | Instrução CVM 400 |
| Mercado de Distribuição | Cetip |
| Escriturador | Itaú Corretora de Valores S.A. |
| Coordenador da Oferta | 0 |
| Regime Fiduciário | Sim |
| Garantias | Alienação Fiduciária |
| Dados em 30/7/2017 | |
| Duration (CRI) | 3,75 |
| Rating Atual | - |
| LTV (médio ponderado) | 60,5% |
| Regime (Prórata, sequencial ou sequencial definitivo) | - |
| % Subordinação atual | 100% |
| Movimentações/Eventos no mês | |
| Saldo Anterior | R\$ 532.840,88 |
| Atualização monetária | -R\$ 3.815,46 |
| Saldo Corrigido | R\$ 529.025,42 |
| Amortização Unitário | R\$ 27.972,86 |
| Saldo Final | R\$ 501.052,56 |
| Juros Unitário | R\$ 4.490,60 |
| Ativo x Passivo | |
| Saldo atual dos CRI Seniors | -R\$ 6.549.494,32 |
| Saldo atual dos CRI Junior | R\$ 0,00 |
| Saldo devedor total da carteira | R\$ 7.028.968,12 |
| Conta Corrente + Fundo de Reserva + Aplicações | R\$ 377.127,36 |
| BNDU | R\$ 0,00 |
| Excedente / (Falta) | R\$ 856.601,16 |
| Posição de Recebimento | |
| Cobrança do mês | R\$ 249.223,63 |
| A - Valores recebidos | R\$ 61.926,63 |
| B - Atrasos (meses anteriores) | R\$ 98.514,32 |
| C - Antecipações | R\$ 0,00 |
| Valor total Recebido (A + B + C) | R\$ 160.440,95 |
| Créditos a Identificar | R\$ 0,00 |
| Total | R\$ 160.440,95 |
| Movimentações em Conta da Série | |
| Saldo Inicial | R\$ 5.464,17 |
| Entradas / Recebimentos | R\$ 76.651,85 |
| Pagamentos CRIs | -R\$ 422.024,96 |
| Despesas | -R\$ 200,94 |
| Transferências / Devoluções | R\$ 0,00 |
| (Aplicações) / Resgates | R\$ 342.298,22 |
| Saldo Final | R\$ 2.188,34 |
| Posição de Cobrança | |
| | Nº Contratos |
| a - Sdo. dev. total da carteira | 7.028.968,12 225 |
| b - Sdo. dev. em dia | - 1 |
| c - Sdo. dev. com atraso de até 30 dias. | 111.423,87 5 |
| d - Sdo. dev. com atraso entre 31 e 90 dias. | - 0 |
| e - Sdo. dev. com atraso entre 91 e 180 dias. | 54.673,20 2 |
| f - Sdo. dev. com atraso superior de 180 dias. | 6.862.871,05 218 |
| g - Sdo. dev. dos clientes com Parcelas Saltadas | - 0 |
| h - Valores a processar | - |
| Regras do Regime de Pagamento | |
| Aceleração de Pagamento | 0% < 10% |
| % de Reforço de Crédito | 0,00% > 90% |
| Atraso 180 dias | 0,00% > 7% |
| Atraso 360 dias | 0,00% > 7% |
| Pulverização | 0% < 100% |
| Disclaimer | |
| As informações contidas neste relatório são de caráter exclusivamente informativo, não constituem uma oferta ou recomendação de investimento, não devendo ser utilizadas para a tomada de decisões. Ressalvamos que investimentos incluem fatores de liquidez, crédito, mercado, regulamentação específica, entre outros, sendo de exclusiva responsabilidade do investidor a decisão de realizar um investimento. Ao investidor é recomendada a leitura cuidadosa do prospecto. É proibida a utilização, cópia ou divulgação não autorizada das informações. | |

Evolução do Saldo Devedor



Saldo Devedor Sr vs. Inadimplência Carteira



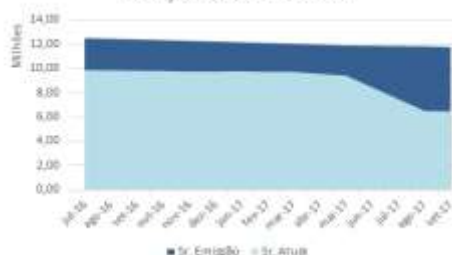
Série 167
Relatório de Performance - CRI Brazilian Securities
30/09/2017

| Dados de emissão da Série | | |
|--|--------------------------------|--------------|
| Tipo Série | Sênior | |
| Código Cetip | 10G0019826 | |
| Código Isin | BRBSCSRI4B9 | |
| Data da Emissão | 13/07/2010 | |
| Data de Vencimento | 13/07/2025 | |
| Vencimento (meses) | 183 | |
| Indexador | IGPM Mensal | |
| Periodicidade Indexador | mensal | |
| Agente Fiduciário | Oliveira Trust | |
| Agência de Rating | - | |
| Rating na Emissão | - | |
| Quantidade | 13 | |
| P.U. | R\$ 1.003.465 | |
| Valor da Emissão | R\$ 13.045.047 | |
| Juros | 10,6781% | |
| Periodicidade Amortização | mensal | |
| Data da Primeira Amortização | 13/02/2011 | |
| Forma de amortização | Fixo | |
| % Subordinação | 100% | |
| Cedente | | |
| Tipo de Segmento | Loteamento | |
| Tipo de Contrato | Financiamento Imobiliário | |
| Tipo de oferta | Instrução CVM 400 | |
| Mercado de Distribuição | Cetip | |
| Escriturador | Itaú Corretora de Valores S.A. | |
| Coordenador da Oferta | 0 | |
| Regime Fiduciário | Sim | |
| Garantias | Alienação Fiduciária | |
| Dados em 30/7/2017 | | |
| Duration (CRI) | 3,70 | |
| Rating Atual | - | |
| LTV (médio ponderado) | 60,8% | |
| Regime (Próratea, sequencial ou sequencial definitivo) | - | |
| % Subordinação atual | 100% | |
| Movimentações/Eventos no mês | | |
| Saldo Anterior | R\$ 501.052,56 | |
| Atualização monetária | R\$ 480,22 | |
| Saldo Corrigido | R\$ 501.532,78 | |
| Amortização Unitario | R\$ 3.012,21 | |
| Saldo Final | R\$ 498.520,58 | |
| Juros Unitário | R\$ 4.257,23 | |
| Ativo x Passivo | | |
| Saldo atual dos CRI Seniors | -R\$ 6.529.143,08 | |
| Saldo atual dos CRI Junior | R\$ 0,00 | |
| Saldo devedor total da carteira | R\$ 6.903.398,93 | |
| Conta Corrente + Fundo de Reserva + Aplicações | R\$ 284.116,41 | |
| BNDU | R\$ 0,00 | |
| Excedente / (Falta) | R\$ 658.372,26 | |
| Posição de Recebimento | | |
| Cobrança do mês | R\$ 246.311,95 | |
| A - Valores recebidos | R\$ 0,00 | |
| B - Atrasos (meses anteriores) | R\$ 107.352,94 | |
| C - Antecipações | R\$ 0,00 | |
| Valor total Recebido (A + B + C) | R\$ 107.352,94 | |
| Créditos a Identificar | R\$ 0,00 | |
| Total | R\$ 107.352,94 | |
| Movimentações em Conta da Série | | |
| Saldo Inicial | R\$ 2.188,34 | |
| Entradas / Recebimentos | R\$ 0,00 | |
| Pagamentos CRIs | -R\$ 94.502,69 | |
| Despesas | -R\$ 242,34 | |
| Transferências / Devoluções | R\$ 0,00 | |
| (Aplicações) / Resgates | R\$ 95.000,00 | |
| Saldo Final | R\$ 2.443,31 | |
| Posição de Cobrança | | |
| | | Nº Contratos |
| a - Sdo. dev. total da carteira | 6.903.398,93 | 221 |
| b - Sdo. dev. em dia | - | 1 |
| c - Sdo. dev. com atraso de até 30 dias. | 71.974,20 | 2 |
| d - Sdo. dev. com atraso entre 31 e 90 dias. | 126.484,62 | 3 |
| e - Sdo. dev. com atraso entre 91 e 180 dias. | 96.653,70 | 2 |
| f - Sdo. dev. com atraso superior de 180 dias. | 11.922.756,35 | 214 |
| g - Sdo. dev. dos clientes com Parcelas Saltadas | - | 0 |
| h - Valores a processar | - | - |
| Regras do Regime de Pagamento | | |
| Aceleração de Pagamento | 0% | < 10% |
| % de Reforço de Crédito | 0,00% | > 90% |
| Atraso 180 dias | 0,00% | > 7% |
| Atraso 360 dias | 0,00% | > 7% |
| Pulverização | 0% | < 100% |

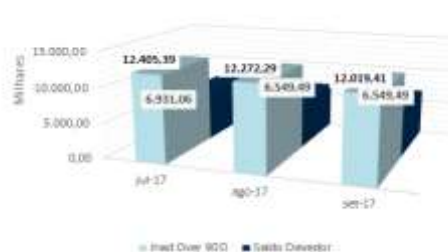
Disclaimer

As informações contidas neste relatório são de caráter exclusivamente informativo, não constituem uma oferta ou recomendação de investimento, não devendo ser utilizadas para a tomada de decisões. Ressalvamos que investimentos incluem fatores de liquidez, crédito, mercado, regulamentação específica, entre outros, sendo de exclusiva responsabilidade do investidor a decisão de realizar um investimento. Ao investidor é recomendada a leitura cuidadosa do prospecto. É proibida a utilização, cópia ou divulgação não autorizada das informações.

Evolução do Saldo Devedor



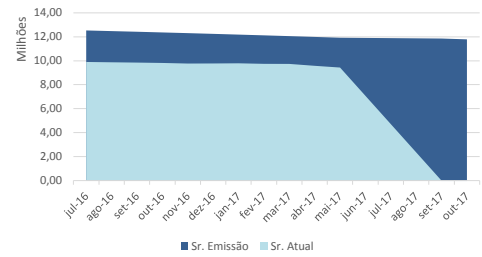
Saldo Devedor Sr vs. Inadimplência Carteira



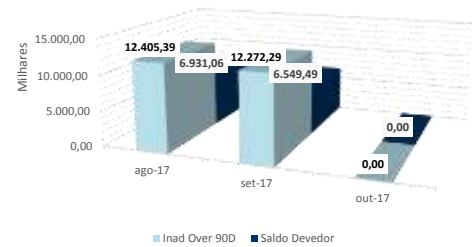
Série 167
Relatório de Performance - CRI Brazilian Securities
31/10/2017

| Dados de emissão da Série | | | |
|---|--------------------------------|--------------|-----|
| Tipo Série | Sênior | | |
| Código Cetip | 10G0019826 | | |
| Código Isin | BRBSCSCRI4B9 | | |
| Data da Emissão | 13/07/2010 | | |
| Data de Vencimento | 13/07/2025 | | |
| Vencimento (meses) | 183 | | |
| Indexador | IGPM Mensal | | |
| Periodicidade Indexador | mensal | | |
| Agente Fiduciário | Oliveira Trust | | |
| Agência de Rating | - | | |
| Rating na Emissão | - | | |
| Quantidade | 13 | | |
| P.U. | R\$ 1.003.465 | | |
| Valor da Emissão | R\$ 13.045.047 | | |
| Juros | 10,6781% | | |
| Periodicidade Amortização | mensal | | |
| Data da Primeira Amortização | 13/02/2011 | | |
| Forma de amortização | Fixo | | |
| % Subordinação | 100% | | |
| Cedente | | | |
| Tipo de Segmento | Loteamento | | |
| Tipo de Contrato | Financiamento Imobiliário | | |
| Tipo de oferta | Instrução CVM 400 | | |
| Mercado de Distribuição | Cetip | | |
| Escriturador | Itaú Corretora de Valores S.A. | | |
| Coordenador da Oferta | 0 | | |
| Regime Fiduciário | Sim | | |
| Garantias | Alienação Fiduciária | | |
| Dados em 30/7/2017 | | | |
| Duration (CRI) | 3,70 | | |
| Rating Atual | - | | |
| LTV (médio ponderado) | 61,5% | | |
| Regime (Prórata, sequencial ou sequencial definitivo) | - | | |
| % Subordinação atual | 100% | | |
| Movimentações/Eventos no mês | | | |
| Saldo Anterior | R\$ 498.520,58 | | |
| Atualização monetária | R\$ 2.334,07 | | |
| Saldo Corrigido | R\$ 500.854,65 | | |
| Amortização Unitario | R\$ 3.095,78 | | |
| Saldo Final | R\$ 497.758,87 | | |
| Juros Unitário | R\$ 4.251,48 | | |
| Ativo x Passivo | | | |
| Saldo atual dos CRI Seniors | -R\$ 6.510.365,01 | | |
| Saldo atual dos CRI Junior | R\$ 0,00 | | |
| Saldo devedor total da carteira | R\$ 6.984.333,49 | | |
| Conta Corrente + Fundo de Reserva + Aplicações | R\$ 306.568,02 | | |
| BNDU | R\$ 0,00 | | |
| Excedente / (Falta) | R\$ 780.536,50 | | |
| Posição de Recebimento | | | |
| Cobrança do mês | R\$ 746.028,48 | | |
| A - Valores recebidos | R\$ 0,00 | | |
| B - Atrasos (meses anteriores) | R\$ 0,00 | | |
| C - Antecipações | R\$ 0,00 | | |
| Valor total Recebido (A + B + C) | R\$ 0,00 | | |
| Créditos a Identificar | R\$ 0,00 | | |
| Total | R\$ 0,00 | | |
| Movimentações em Conta da Série | | | |
| Saldo Inicial | R\$ 2.443,31 | | |
| Entradas / Recebimentos | R\$ 124.246,00 | | |
| Pagamentos CRIs | -R\$ 95.514,35 | | |
| Despesas | -R\$ 7.325,97 | | |
| Transferências / Devoluções | R\$ 0,00 | | |
| (Aplicações) / Resgates | -R\$ 20.860,86 | | |
| Saldo Final | R\$ 2.988,13 | | |
| Posição de Cobrança | | | |
| a - Sdo. dev. total da carteira | 6.984.333,49 | Nº Contratos | 221 |
| b - Sdo. dev. em dia | - | 1 | |
| c - Sdo. dev. com atraso de até 30 dias. | - | 0 | |
| d - Sdo. dev. com atraso entre 31 e 90 dias. | 202.839,39 | 5 | |
| e - Sdo. dev. com atraso entre 91 e 180 dias. | 43.092,86 | 1 | |
| f - Sdo. dev. com atraso superior de 180 dias. | 12.135.535,61 | 215 | |
| g - Sdo. dev. dos clientes com Parcelas Saltadas | - | 0 | |
| h - Valores a processar | - | | |
| Regras do Regime de Pagamento | | | |
| Aceleração de Pagamento | 0% | < 10% | |
| % de Reforço de Crédito | 0,00% | > 90% | |
| Atraso 180 dias | 0,00% | > 7% | |
| Atraso 360 dias | 0,00% | > 7% | |
| Pulverização | 0% | < 100% | |
| Disclaimer | | | |

Evolução do Saldo Devedor



Saldo Devedor Sr vs. Inadimplência Carteira



As informações contidas neste relatório são de caráter exclusivamente informativo, não constituem uma oferta ou recomendação de investimento, não devendo ser utilizadas para a tomada de decisões. Ressalvamos que investimentos incluem fatores de liquidez, crédito, mercado, regulamentação específica, entre outros, sendo de exclusiva responsabilidade do investidor a decisão de realizar um investimento. Ao investidor é recomendada a leitura cuidadosa do prospecto. É proibida a utilização, cópia ou divulgação não autorizada das informações.

Série 167
Relatório de Performance - CRI Brazilian Securities
30/11/2017

| Dados de emissão da Série | | |
|---|--------------------------------|--------------|
| Tipo Série | Sênior | |
| Código Cetip | 10C0019826 | |
| Código Isin | BRBSCSRI4B9 | |
| Data da Emissão | 13/07/2010 | |
| Data de Vencimento | 13/07/2025 | |
| Vencimento (meses) | 183 | |
| Indexador | IGPM Mensal | |
| Periodicidade Indexador | mensal | |
| Agente Fiduciário | Oliveira Trust | |
| Agência de Rating | - | |
| Rating na Emissão | - | |
| Quantidade | 13 | |
| P.U. | R\$ 1.003.465 | |
| Valor da Emissão | R\$ 13.045.047 | |
| Juros | 10,6781% | |
| Periodicidade Amortização | mensal | |
| Data da Primeira Amortização | 13/02/2011 | |
| Forma de amortização | Fixo | |
| % Subordinação | 100% | |
| Cedente | Loteamento | |
| Tipo de Segmento | Financiamento Imobiliário | |
| Tipo de Contrato | Instrução CVM 400 | |
| Tipo de oferta | Cetip | |
| Mercado de Distribuição | Itaú Corretora de Valores S.A. | |
| Escriturador | 0 | |
| Coordenador da Oferta | Sim | |
| Regime Fiduciário | Alienação Fiduciária | |
| Garantias | | |
| Dados em 30/11/2017 | | |
| Duration (CRI) | 0,00 | |
| Rating Atual | - | |
| LTV (médio ponderado) | 0,0% | |
| Regime (Prórata, sequencial ou sequencial definitivo) | - | |
| % Subordinação atual | 100% | |
| Movimentações/Eventos no mês | | |
| Saldo Anterior | R\$ 497.758,87 | |
| Atualização monetária | R\$ 977,99 | |
| Saldo Corrigido | R\$ 498.736,86 | |
| Amortização Unitária | R\$ 3.171,97 | |
| Saldo Final | R\$ 495.564,89 | |
| Juros Unitário | R\$ 4.233,50 | |
| Ativo x Passivo | | |
| Saldo atual dos CRI Seniors | -R\$ 6.492.485,83 | |
| Saldo atual dos CRI Junior | R\$ 0,00 | |
| Saldo devedor total da carteira | R\$ 7.033.361,89 | |
| Conta Corrente + Fundo de Reserva + Aplicações | R\$ 0,00 | |
| BNDU | R\$ 0,00 | |
| Excedente / (Falta) | R\$ 540.876,06 | |
| Posição de Recebimento | | |
| Cobrança do mês | R\$ 249.319,31 | |
| A - Valores recebidos | R\$ 0,00 | |
| B - Atrasos (meses anteriores) | R\$ 22.594,79 | |
| C - Antecipações | R\$ 0,00 | |
| Valor total Recebido (A + B + C) | R\$ 22.594,79 | |
| Créditos a Identificar | R\$ 0,00 | |
| Total | R\$ 22.594,79 | |
| Movimentações em Conta da Série | | |
| Saldo Inicial | R\$ 2.988,13 | |
| Entradas / Recebimentos | R\$ 792.168,16 | |
| Pagamentos CRIs | -R\$ 96.457,32 | |
| Despesas | -R\$ 831,83 | |
| Transferências / Devoluções | R\$ 0,00 | |
| (Aplicações) / Resgates | -R\$ 693.131,03 | |
| Saldo Final | R\$ 4.736,11 | |
| Posição de Cobrança | | |
| | | Nº Contratos |
| a - Sdo. dev. total da carteira | 7.033.361,89 | 220 |
| b - Sdo. dev. em dia | - | 1 |
| c - Sdo. dev. com atraso de até 30 dias. | - | 0 |
| d - Sdo. dev. com atraso entre 31 e 90 dias. | - | 0 |
| e - Sdo. dev. com atraso entre 91 e 180 dias. | 206.537,07 | 5 |
| f - Sdo. dev. com atraso superior de 180 dias. | 12.259.116,46 | 215 |
| g - Sdo. dev. dos clientes com Parcelas Saltadas | - | 0 |
| h - Valores a processar | - | - |
| Regras do Regime de Pagamento | | |
| Aceleração de Pagamento | 0% | < 10% |
| % de Reforço de Crédito | 0,00% | > 90% |
| Atraso 180 dias | 0,00% | > 7% |
| Atraso 360 dias | 0,00% | > 7% |
| Pulverização | 0% | < 100% |
| Disclaimer | | |
| As informações contidas neste relatório são de caráter exclusivamente informativo, não constituem uma oferta ou recomendação de investimento, não devendo ser utilizadas para a tomada de decisões. Ressalvamos que investimentos incluem fatores de liquidez, crédito, mercado, regulamentação específica, entre outros, sendo de exclusiva responsabilidade do investidor a decisão de realizar um investimento. Ao investidor é recomendada a leitura cuidadosa do prospecto. É proibida a utilização, cópia ou divulgação não autorizada das informações. | | |

Série 167
Relatório de Performance - CRI Brazilian Securities
31/12/2017

Dados de emissão da Série

| | |
|------------------------------|--------------------------------|
| Tipo Série | Sênior |
| Código Cetip | 10G0019826 |
| Código Isin | BRBSCCRI4B9 |
| Data da Emissão | 13/07/2010 |
| Data de Vencimento | 13/07/2025 |
| Vencimento (meses) | 183 |
| Indexador | IGPM Mensal |
| Periodicidade Indexador | mensal |
| Agente Fiduciário | Oliveira Trust |
| Agência de Rating | - |
| Rating na Emissão | - |
| Quantidade | 13 |
| P.U. | R\$ 1.003,465 |
| Valor da Emissão | R\$ 13.045,047 |
| Juros | 10,6781% |
| Periodicidade Amortização | mensal |
| Data da Primeira Amortização | 13/02/2011 |
| Forma de amortização | Fixo |
| % Subordinação | 100% |
| Cedente | |
| Tipo de Segmento | Loteamento |
| Tipo de Contrato | Financiamento Imobiliário |
| Tipo de oferta | Instrução CVM 400 |
| Mercado de Distribuição | Cetip |
| Escriturador | Itaú Corretora de Valores S.A. |
| Coordenador da Oferta | 0 |
| Regime Fiduciário | Sim |
| Garantias | Alienação Fiduciária |

Dados em 30/7/2017

| | |
|---|-------|
| Duration (CRI) | 3,10 |
| Rating Atual | - |
| LTV (médio ponderado) | 62,3% |
| Regime (Prórata, sequencial ou sequencial definitivo) | - |
| % Subordinação atual | 100% |

Movimentações/Eventos no mês

| | |
|-----------------------|----------------|
| Saldo Anterior | R\$ 495.564,89 |
| Atualização monetária | R\$ 2.598,26 |
| Saldo Corrigido | R\$ 498.163,15 |
| Amortização Unitário | R\$ 50.362,16 |
| Saldo Final | R\$ 447.800,98 |
| Juros Unitário | R\$ 4.228,63 |

Ativo x Passivo

| | |
|--|-------------------|
| Saldo atual dos CRI Seniors | -R\$ 5.881.144,65 |
| Saldo atual dos CRI Junior | R\$ 0,00 |
| Saldo devedor total da carteira | R\$ 9.755.672,29 |
| Conta Corrente + Fundo de Reserva + Aplicações | R\$ 389.183,09 |
| BNDU | R\$ 0,00 |
| Excedente / (Falta) | R\$ 4.263.710,73 |

Posição de Recebimento

| | |
|----------------------------------|----------|
| Cobrança do mês | R\$ 0,00 |
| A - Valores recebidos | R\$ 0,00 |
| B - Atrasos (meses anteriores) | R\$ 0,00 |
| C - Antecipações | R\$ 0,00 |
| Valor total Recebido (A + B + C) | R\$ 0,00 |
| Créditos a Identificar | R\$ 0,00 |
| Total | R\$ 0,00 |

Movimentações em Conta da Série

| | |
|-----------------------------|-----------------|
| Saldo Inicial | R\$ 4.736,11 |
| Entradas / Recebimentos | R\$ 95.982,87 |
| Pagamentos CRIs | -R\$ 709.680,29 |
| Despesas | -R\$ 1.574,36 |
| Transferências / Devoluções | R\$ 0,00 |
| (Aplicações) / Resgates | R\$ 613.291,06 |
| Saldo Final | R\$ 2.755,39 |

Posição de Cobrança

| | | |
|--|---------------|--------------|
| | | Nº Contratos |
| a - Sdo. dev. total da carteira | 9.755.672,29 | 220 |
| b - Sdo. dev. em dia | - | 1 |
| c - Sdo. dev. com atraso de até 30 dias. | - | 0 |
| d - Sdo. dev. com atraso entre 31 e 90 dias. | - | 0 |
| e - Sdo. dev. com atraso entre 91 e 180 dias. | 208.843,83 | 5 |
| f - Sdo. dev. com atraso superior de 180 dias. | 12.384.509,02 | 215 |
| g - Sdo. dev. dos clientes com Parcelas Saltadas | - | 0 |
| h - Valores a processar | - | - |

Regras do Regime de Pagamento

| | | |
|-------------------------|-------|--------|
| Aceleração de Pagamento | 0% | < 10% |
| % de Reforço de Crédito | 0,00% | > 90% |
| Atraso 180 dias | 0,00% | > 7% |
| Atraso 360 dias | 0,00% | > 7% |
| Pulverização | 0% | < 100% |

Disclaimer

As informações contidas neste relatório são de caráter exclusivamente informativo, não constituem uma oferta ou recomendação de investimento, não devendo ser utilizadas para a tomada de decisões. Ressalvamos que investimentos incluem fatores de liquidez, crédito, mercado, regulamentação específica, entre outros, sendo de exclusiva responsabilidade do investidor a decisão de realizar um investimento. Ao investidor é recomendada a leitura cuidadosa do prospecto. É proibida a utilização, cópia ou divulgação não autorizada das informações.