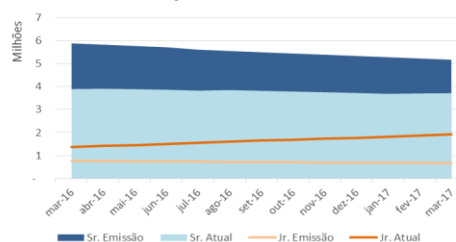


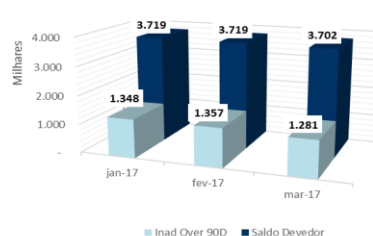
Série 169 E 170  
Relatório de Performance - CRI Brazilian Securities  
31/01/2017

Dados de emissão da Série		
Tipo Série	Sênior	Júnior
Código Cetip	10G0020942	10G0020957
Código Isin	BRBSCSRI475	BRBSCSRI483
Data da Emissão	13/07/2010	13/07/2010
Data de Vencimento	13/06/2040	13/06/2040
Vencimento (meses)	364	364
Indexador	IGPM Mensal	IGPM Mensal
Periodicidade Indexador	mensal	mensal
Agente Fiduciário	Oliveira Trust	Oliveira Trust
Agência de Rating	AUSTIN	-
Rating na Emissão	A+	-
Quantidade	33	3
P.U.	R\$ 300,139	R\$ 366,836
Valor da Emissão	R\$ 9.904.580	R\$ 1.100.509
Juros	8,8930%	31,3219%
Periodicidade Amortização	mensal	mensal
Data da Primeira Amortização	13/09/2010	13/09/2010
Forma de amortização	Fixo	Fixo
% Subordinação	90%	10%
Cedente	Múltiplo	
Tipo de Segmento	Híbrido	
Tipo de Contrato	Financiamento Imobiliário	
Tipo de oferta	Instrução CVM 400	
Mercado de Distribuição	Cetip	
Escriturador	Banco Bradesco S.A.	
Coordenador da Oferta	0	
Regime Fiduciário	Sim	
Garantias	Alienação Fiduciária	
Dados em 31/1/2017		
Duration (CRI)	6,83	5,22
Rating Atual	A+	-
LTV (médio ponderado)	40,2%	
Regime (Prórata, sequencial ou sequencial definitivo)	Sequencial	Sequencial
% Subordinação atual	66%	34%
Movimentações/Eventos no mês		
Saldo Anterior	R\$ 111.631,52	R\$ 604.466,68
Atualização monetária	R\$ 602,83	R\$ 3.264,25
Saldo Corrigido	R\$ 112.234,36	R\$ 607.730,93
Amortização Unitário	R\$ 427,83	R\$ 0,00
Saldo Final	R\$ 111.806,53	R\$ 621.688,40
Juros Unitário	R\$ 799,66	R\$ 13.957,48
Ativo x Passivo		
Saldo atual dos CRI Seniors	-R\$ 3.719.084,34	
Saldo atual dos CRI Junior	-R\$ 1.897.075,44	
Saldo devedor total da carteira	R\$ 4.275.643,28	
Conta Corrente + Fundo de Reserva + Aplicações	R\$ 55.232,25	
BNDU	R\$ 458.098,38	
Excedente / (Falta)	-R\$ 827.185,87	
Posição de Recebimento		
Cobrança do mês	R\$ 85.318,07	
A - Valores recebidos	R\$ 43.541,98	
B - Atrasos (meses anteriores)	R\$ 18.809,35	
C - Antecipações	R\$ 1.026,92	
Valor total Recebido (A + B + C)	R\$ 63.378,25	
Créditos a Identificar	R\$ 0,00	
Total	R\$ 63.378,25	
Movimentações em Conta da Série		
Saldo Inicial	R\$ 1.846,64	
Entradas / Recebimentos	R\$ 51.946,66	
Pagamentos CRIs	-R\$ 40.506,95	
Despesas	-R\$ 8.128,97	
Transferências / Devoluções	R\$ 0,00	
(Aplicações) / Resgates	R\$ 50.074,87	
Saldo Final	R\$ 55.232,25	
Posição de Cobrança		
		Nº Contratos
a - Sdo. dev. total da carteira	4.275.643,28	26
b - Sdo. dev. em dia	2.056.253,54	11
c - Sdo. dev. com atraso de até 30 dias.	307.069,24	4
d - Sdo. dev. com atraso entre 31 e 90 dias.	564.423,39	5
e - Sdo. dev. com atraso entre 91 e 180 dias.	48.820,84	1
f - Sdo. dev. com atraso superior de 180 dias.	1.299.076,27	5
g - Sdo. dev. dos clientes com Parcelas Saltadas	-	0
h - Valores a processar	-	-
Regras do Regime de Pagamento		
Aceleração de Pagamento	28%	< 10%
% de Reforço de Crédito		
Atraso 180 dias	7,52%	> 7%
Atraso 360 dias	7,03%	> 7%
Pulverização		
Disclaimer		
As informações contidas neste relatório são de caráter exclusivamente informativo, não constituem uma oferta ou recomendação de investimento, não devendo ser utilizadas para a tomada de decisões. Ressalvamos que investimentos incluem fatores de liquidez, crédito, mercado, regulamentação específica, entre outros, sendo de exclusiva responsabilidade do investidor a decisão de realizar um investimento. Ao investidor é recomendada a leitura cuidadosa do prospecto. É proibida a utilização, cópia ou divulgação não autorizada das informações.		

Evolução do Saldo Devedor



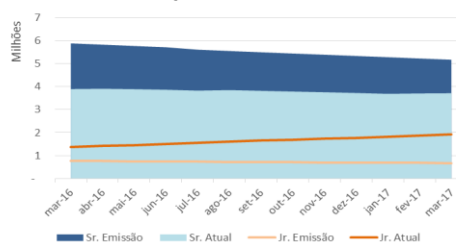
Saldo Devedor vs. Inadimplência



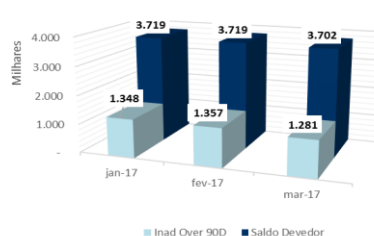
Série 169 E 170  
Relatório de Performance - CRI Brazilian Securities  
28/02/2017

Dados de emissão da Série		
Tipo Série	Sênior	Júnior
Código Cetip	10G0020942	10G0020957
Código Isin	BRBSCSRI475	BRBSCSRI483
Data da Emissão	13/07/2010	13/07/2010
Data de Vencimento	13/06/2040	13/06/2040
Vencimento (meses)	364	364
Indexador	IGPM Mensal	IGPM Mensal
Periodicidade Indexador	mensal	mensal
Agente Fiduciário	Oliveira Trust	Oliveira Trust
Agência de Rating	AUSTIN	-
Rating na Emissão	A+	-
Quantidade	33	3
P.U.	R\$ 300,139	R\$ 366,836
Valor da Emissão	R\$ 9.904.580	R\$ 1.100.509
Juros	8,8930%	31,3219%
Periodicidade Amortização	mensal	mensal
Data da Primeira Amortização	13/09/2010	13/09/2010
Forma de amortização	Fixo	Fixo
% Subordinação	90%	10%
Cedente	Múltiplo	
Tipo de Segmento	Híbrido	
Tipo de Contrato	Financiamento Imobiliário	
Tipo de oferta	Instrução CVM 400	
Mercado de Distribuição	Cetip	
Escriturador	Banco Bradesco S.A.	
Coordenador da Oferta	0	
Regime Fiduciário	Sim	
Garantias	Alienação Fiduciária	
Dados em 28/2/2017		
Duration (CRI)	6,40	5,02
Rating Atual	A+	-
LTV (médio ponderado)	40,2%	
Regime (Pró-rata, sequencial ou sequencial definitivo)	Pró-Rata	Pró-Rata
% Subordinação atual	66%	34%
Movimentações/Eventos no mês		
Saldo Anterior	R\$ 111.806,53	R\$ 621.688,40
Atualização monetária	R\$ 716,52	R\$ 3.984,12
Saldo Corrigido	R\$ 112.523,05	R\$ 625.672,53
Amortização Unitário	R\$ 287,37	R\$ 0,00
Saldo Final	R\$ 112.235,68	R\$ 640.042,06
Juros Unitário	R\$ 801,71	R\$ 14.369,53
Ativo x Passivo		
Saldo atual dos CRI Seniors	-R\$ 3.719.446,54	
Saldo atual dos CRI Junior	-R\$ 1.944.439,04	
Saldo devedor total da carteira	R\$ 4.285.503,37	
Conta Corrente + Fundo de Reserva + Aplicações	R\$ 56.880,65	
BNDU	R\$ 458.098,38	
Excedente / (Falta)	-R\$ 863.403,18	
Posição de Recebimento		
Cobrança do mês	R\$ 84.595,01	
A - Valores recebidos	R\$ 23.656,72	
B - Atrasos (meses anteriores)	R\$ 16.590,43	
C - Antecipações	R\$ 0,00	
Valor total Recebido (A + B + C)	R\$ 40.247,15	
Créditos a Identificar	R\$ 0,00	
Total	R\$ 40.247,15	
Movimentações em Conta da Série		
Saldo Inicial	R\$ 55.232,25	
Entradas / Recebimentos	R\$ 45.498,36	
Pagamentos CRIs	-R\$ 35.939,80	
Despesas	-R\$ 8.115,27	
Transferências / Devoluções	R\$ 0,00	
(Aplicações) / Resgates	-R\$ 25.000,00	
Saldo Final	R\$ 31.675,54	
Posição de Cobrança		
		Nº Contratos
a - Sdo. dev. total da carteira	4.285.503,37	26
b - Sdo. dev. em dia	2.237.046,90	13
c - Sdo. dev. com atraso de até 30 dias.	191.089,44	2
d - Sdo. dev. com atraso entre 31 e 90 dias.	565.050,23	5
e - Sdo. dev. com atraso entre 91 e 180 dias.	-	0
f - Sdo. dev. com atraso superior de 180 dias.	1.357.139,35	6
g - Sdo. dev. dos clientes com Parcelas Saltadas	-	0
h - Valores a processar	-	-
Regras do Regime de Pagamento		
Aceleração de Pagamento	28%	< 10%
% de Reforço de Crédito		
Atraso 180 dias	0,00%	> 7%
Atraso 360 dias	0,00%	> 7%
Pulverização		
Disclaimer		
As informações contidas neste relatório são de caráter exclusivamente informativo, não constituem uma oferta ou recomendação de investimento, não devendo ser utilizadas para a tomada de decisões. Ressalvamos que investimentos incluem fatores de liquidez, crédito, mercado, regulamentação específica, entre outros, sendo de exclusiva responsabilidade do investidor a decisão de realizar um investimento. Ao investidor é recomendada a leitura cuidadosa do prospecto. É proibida a utilização, cópia ou divulgação não autorizada das informações.		

Evolução do Saldo Devedor



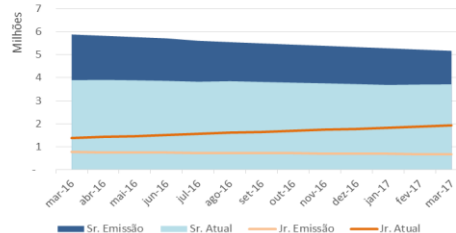
Saldo Devedor vs. Inadimplência



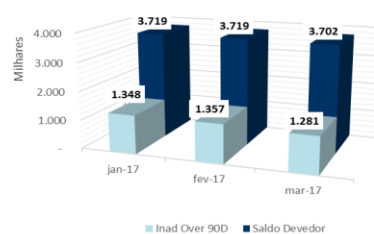
Série 169 E 170  
Relatório de Performance - CRI Brazilian Securities  
31/03/2017

Dados de emissão da Série		
Tipo Série	Sênior	Júnior
Código Cetip	10G0020942	10G0020957
Código Isin	BRBSCSRI475	BRBSCSRI483
Data da Emissão	13/07/2010	13/07/2010
Data de Vencimento	13/06/2040	13/06/2040
Vencimento (meses)	364	364
Indexador	IGPM Mensal	IGPM Mensal
Periodicidade Indexador	mensal	mensal
Agente Fiduciário	Oliveira Trust	Oliveira Trust
Agência de Rating	AUSTIN	-
Rating na Emissão	A+	-
Quantidade	33	3
P.U.	R\$ 300,139	R\$ 366,836
Valor da Emissão	R\$ 9.904.580	R\$ 1.100.509
Juros	8,8930%	31,3219%
Periodicidade Amortização	mensal	mensal
Data da Primeira Amortização	13/09/2010	13/09/2010
Forma de amortização	Fixo	Fixo
% Subordinação	90%	10%
Cedente	Múltiplo	
Tipo de Segmento	Híbrido	
Tipo de Contrato	Financiamento Imobiliário	
Tipo de oferta	Instrução CVM 400	
Mercado de Distribuição	Cetip	
Escriturador	Banco Bradesco S.A.	
Coordenador da Oferta	0	
Regime Fiduciário	Sim	
Garantias	Alienação Fiduciária	
Dados em 31/3/2017		
Duration (CRI)	6,39	5,00
Rating Atual	A+	-
LTV (médio ponderado)	40,0%	
Regime (Prórata, sequencial ou sequencial definitivo)	Sequencial	Sequencial
% Subordinação atual	65%	35%
Movimentações/Eventos no mês		
Saldo Anterior	R\$ 112.235,68	R\$ 640.042,06
Atualização monetária	R\$ 93,93	R\$ 535,66
Saldo Corrigido	R\$ 112.329,61	R\$ 640.577,72
Amortização Unitário	R\$ 618,55	R\$ 0,00
Saldo Final	R\$ 111.711,06	R\$ 655.289,57
Juros Unitário	R\$ 800,34	R\$ 14.711,86
Ativo x Passivo		
Saldo atual dos CRI Seniors	-R\$ 3.702.020,00	
Saldo atual dos CRI Júnior	-R\$ 1.992.135,32	
Saldo devedor total da carteira	R\$ 4.248.188,17	
Conta Corrente + Fundo de Reserva + Aplicações	R\$ 98.107,63	
BNDU	R\$ 458.098,38	
Excedente / (Falta)	-R\$ 889.761,14	
Posição de Recebimento		
Cobrança do mês	R\$ 86.004,86	
A - Valores recebidos	R\$ 23.178,76	
B - Atrasos (meses anteriores)	R\$ 79.471,97	
C - Antecipações	R\$ 0,00	
Valor total Recebido (A + B + C)	R\$ 102.650,73	
Créditos a Identificar	R\$ 0,00	
Total	R\$ 102.650,73	
Movimentações em Conta da Série		
Saldo Inicial	R\$ 31.675,54	
Entradas / Recebimentos	R\$ 101.479,60	
Pagamentos CRIs	-R\$ 46.823,32	
Despesas	-R\$ 13.732,04	
Transferências / Devoluções	R\$ 0,00	
(Aplicações) / Resgates	-R\$ 44.768,19	
Saldo Final	R\$ 27.831,59	
Posição de Cobrança		
		Nº Contratos
a - Sdo. dev. total da carteira	4.248.188,17	26
b - Sdo. dev. em dia	2.040.181,89	11
c - Sdo. dev. com atraso de até 30 dias.	362.985,18	5
d - Sdo. dev. com atraso entre 31 e 90 dias.	563.758,96	5
e - Sdo. dev. com atraso entre 91 e 180 dias.	-	0
f - Sdo. dev. com atraso superior de 180 dias.	1.281.262,14	5
g - Sdo. dev. dos clientes com Parcelas Saltadas	-	0
h - Valores a processar	-	-
Regras do Regime de Pagamento		
Aceleração de Pagamento	28%	< 10%
% de Reforço de Crédito		
Atraso 180 dias	7,41%	> 7%
Atraso 360 dias	7,12%	> 7%
Pulverização		
Disclaimer		
As informações contidas neste relatório são de caráter exclusivamente informativo, não constituem uma oferta ou recomendação de investimento, não devendo ser utilizadas para a tomada de decisões. Ressalvamos que investimentos incluem fatores de liquidez, crédito, mercado, regulamentação específica, entre outros, sendo de exclusiva responsabilidade do investidor a decisão de realizar um investimento. Ao investidor é recomendada a leitura cuidadosa do prospecto. É proibida a utilização, cópia ou divulgação não autorizada das informações.		

Evolução do Saldo Devedor



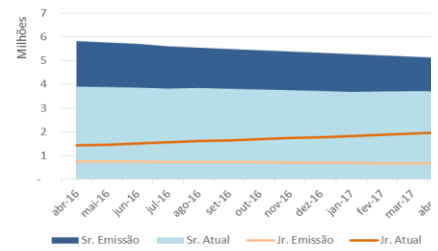
Saldo Devedor vs. Inadimplência



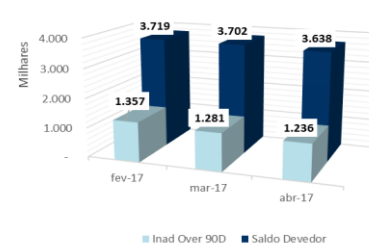
Série 169 E 170  
Relatório de Performance - CRI Brazilian Securities  
30/04/2017

Dados de emissão da Série		
Tipo Série	Sênior	Júnior
Código Cetip	10G0020942	10G0020957
Código Isin	BRBSCSRI475	BRBSCSRI483
Data da Emissão	13/07/2010	13/07/2010
Data de Vencimento	13/06/2040	13/06/2040
Vencimento (meses)	364	364
Indexador	IGPM Mensal	IGPM Mensal
Periodicidade Indexador	mensal	mensal
Agente Fiduciário	Oliveira Trust	Oliveira Trust
Agência de Rating	AUSTIN	-
Rating na Emissão	A+	-
Quantidade	33	3
P.U.	R\$ 300.139	R\$ 366.836
Valor da Emissão	R\$ 9.904.580	R\$ 1.100.509
Juros	8,8930%	31,3219%
Periodicidade Amortização	mensal	mensal
Data da Primeira Amortização	13/09/2010	13/09/2010
Forma de amortização	Fixo	Fixo
% Subordinação	90%	10%
Cedente	Múltiplo	
Tipo de Segmento	Híbrido	
Tipo de Contrato	Financiamento Imobiliário	
Tipo de oferta	Instrução CVM 400	
Mercado de Distribuição	Cetip	
Escriturador	Banco Bradesco S.A.	
Coordenador da Oferta	0	
Regime Fiduciário	Sim	
Garantias	Alienação Fiduciária	
Dados em 30/4/2017		
Duration (CRI)	6,38	4,98
Rating Atual	A+	
LTV (médio ponderado)	40,4%	
Regime (Prórata, sequencial ou sequencial definitivo)	Sequencial	Sequencial
% Subordinação atual	64%	36%
Movimentações/Eventos no mês		
Saldo Anterior	R\$ 111.711,06	R\$ 655.289,57
Atualização monetária	R\$ 16,44	R\$ 96,41
Saldo Corrigido	R\$ 111.727,49	R\$ 655.385,98
Amortização Unitário	R\$ 1.237,94	R\$ 0,00
Saldo Final	R\$ 110.489,55	R\$ 670.437,93
Juros Unitário	R\$ 796,05	R\$ 15.051,95
Ativo x Passivo		
Saldo atual dos CRI Seniors	-R\$ 3.638.070,97	
Saldo atual dos CRI Junior	-R\$ 2.024.681,74	
Saldo devedor total da carteira	R\$ 4.082.384,65	
Conta Corrente + Fundo de Reserva + Aplicações	R\$ 557.345,74	
BNDU	R\$ 171.019,34	
Excedente / (Falta)	-R\$ 852.002,98	
Posição de Recebimento		
Cobrança do mês	R\$ 82.917,41	
A - Valores recebidos	R\$ 183.828,80	
B - Atrasos (meses anteriores)	R\$ 32.510,79	
C - Antecipações	R\$ 161.711,14	
Valor total Recebido (A + B + C)	R\$ 378.050,73	
Créditos a Identificar	R\$ 0,00	
Total	R\$ 378.050,73	
Movimentações em Conta da Série		
Saldo Inicial	R\$ 27.831,59	
Entradas / Recebimentos	R\$ 524.118,79	
Pagamentos CRIs	-R\$ 67.121,57	
Despesas	-R\$ 144,00	
Transferências / Devoluções	R\$ 0,00	
(Aplicações) / Resgates	-R\$ 430.000,00	
Saldo Final	R\$ 54.684,81	
Posição de Cobrança		
		Nº Contratos
a - Sdo. dev. total da carteira	4.082.384,65	24
b - Sdo. dev. em dia	1.830.528,40	8
c - Sdo. dev. com atraso de até 30 dias.	169.282,36	4
d - Sdo. dev. com atraso entre 31 e 90 dias.	846.208,16	8
e - Sdo. dev. com atraso entre 91 e 180 dias.	-	0
f - Sdo. dev. com atraso superior de 180 dias.	1.236.365,73	4
g - Sdo. dev. dos clientes com Parcelas Saltadas	-	0
h - Valores a processar	-	-
Regras do Regime de Pagamento		
Aceleração de Pagamento	28%	< 10%
% de Reforço de Crédito		
Atraso 180 dias	7,15%	> 7%
Atraso 360 dias	7,15%	> 7%
Pulverização		
Disclaimer		
As informações contidas neste relatório são de caráter exclusivamente informativo, não constituem uma oferta ou recomendação de investimento, não devendo ser utilizadas para a tomada de decisões. Ressalvamos que investimentos incluem fatores de liquidez, crédito, mercado, regulamentação específica, entre outros, sendo de exclusiva responsabilidade do investidor a decisão de realizar um investimento. Ao investidor é recomendada a leitura cuidadosa do prospecto. É proibida a utilização, cópia ou divulgação não autorizada das informações.		

Evolução do Saldo Devedor



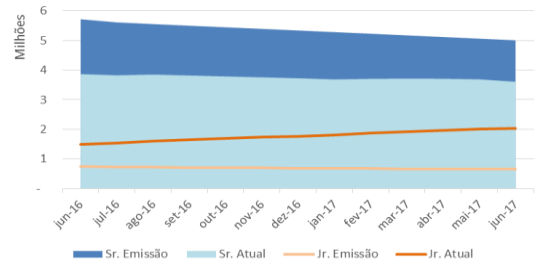
Saldo Devedor vs. Inadimplência



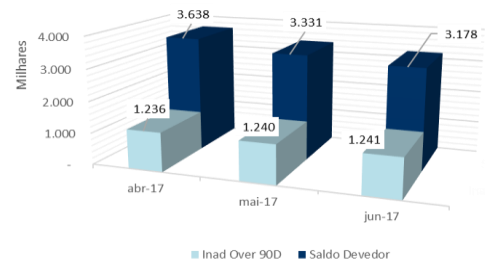
Série 169 E 170  
Relatório de Performance - CRI Brazilian Securities  
31/05/2017

Dados de emissão da Série		
Tipo Série	Sênior	Júnior
Código Cetip	10G0020942	10G0020957
Código Isin	BRBSCSRI475	BRBSCSRI483
Data da Emissão	13/07/2010	13/07/2010
Data de Vencimento	13/06/2040	13/06/2040
Vencimento (meses)	364	364
Indexador	IGPM Mensal	IGPM Mensal
Periodicidade Indexador	mensal	mensal
Agente Fiduciário	Oliveira Trust	Oliveira Trust
Agência de Rating	AUSTIN	-
Rating na Emissão	A+	-
Quantidade	33	3
P.U.	R\$ 300,139	R\$ 366,836
Valor da Emissão	R\$ 9.904.580	R\$ 1.100.509
Juros	8,8930%	31,3219%
Periodicidade Amortização	mensal	mensal
Data da Primeira Amortização	13/09/2010	13/09/2010
Forma de amortização	Fixo	Fixo
% Subordinação	90%	10%
Cedente	Múltiplo	
Tipo de Segmento	Híbrido	
Tipo de Contrato	Financiamento Imobiliário	
Tipo de oferta	Instrução CVM 400	
Mercado de Distribuição	Cetip	
Escriturador	Banco Bradesco S.A.	
Coordenador da Oferta	0	
Regime Fiduciário	Sim	
Garantias	Alienação Fiduciária	
Dados em 30/5/2017		
Duration (CRI)	6,38	4,96
Rating Atual	A+	-
LTV (médio ponderado)		40,4%
Regime (Prórata, sequencial ou sequencial definitivo)	Sequencial	Sequencial
% Subordinação atual	62%	38%
Movimentações/Eventos no mês		
Saldo Anterior	R\$ 110.489,55	R\$ 670.437,93
Atualização monetária	-R\$ 1.210,55	-R\$ 7.345,46
Saldo Corrigido	R\$ 109.279,00	R\$ 663.092,46
Amortização Unitário	R\$ 8.190,57	R\$ 0,00
Saldo Final	R\$ 101.088,44	R\$ 678.321,40
Juros Unitário	R\$ 778,60	R\$ 15.228,94
Ativo x Passivo		
Saldo atual dos CRI Seniors		-R\$ 3.330.934,98
Saldo atual dos CRI Junior		-R\$ 2.050.421,62
Saldo devedor total da carteira		R\$ 4.039.941,12
Conta Corrente + Fundo de Reserva + Aplicações		R\$ 335.422,64
BNDU		R\$ 171.019,34
Excedente / (Falta)		-R\$ 834.973,50
Posição de Recebimento		
Cobrança do mês		R\$ 82.917,41
A - Valores recebidos		R\$ 4.862,47
B - Atrasos (meses anteriores)		R\$ 62.983,66
C - Antecipações		R\$ 0,00
Valor total Recebido (A + B + C)		R\$ 67.846,13
Créditos a Identificar		R\$ 0,00
Total		R\$ 67.846,13
Movimentações em Conta da Série		
Saldo Inicial		R\$ 54.684,81
Entradas / Recebimentos		R\$ 78.904,52
Pagamentos CRIs		-R\$ 295.982,55
Despesas		-R\$ 7.360,72
Transferências / Devoluções		R\$ 0,00
(Aplicações) / Resgates		R\$ 201.065,73
Saldo Final		R\$ 31.311,79
Posição de Cobrança		
		Nº Contratos
a - Sdo. dev. total da carteira	4.039.941,12	24
b - Sdo. dev. em dia	1.836.724,89	9
c - Sdo. dev. com atraso de até 30 dias.	175.091,03	3
d - Sdo. dev. com atraso entre 31 e 90 dias.	787.842,14	8
e - Sdo. dev. com atraso entre 91 e 180 dias.	-	0
f - Sdo. dev. com atraso superior de 180 dias.	1.240.283,06	4
g - Sdo. dev. dos clientes com Parcelas Saltadas	-	0
h - Valores a processar	-	-
Regras do Regime de Pagamento		
Aceleração de Pagamento	26%	< 10%
% de Reforço de Crédito		
Atraso 180 dias	7,17%	> 7%
Atraso 360 dias	7,17%	> 7%
Pulverização		
Disclaimer		
As informações contidas neste relatório são de caráter exclusivamente informativo, não constituem uma oferta ou recomendação de investimento, não devendo ser utilizadas para a tomada de decisões. Ressalvamos que investimentos incluem fatores de liquidez, crédito, mercado, regulamentação específica, entre outros, sendo de exclusiva responsabilidade do investidor a decisão de realizar um investimento. Ao investidor é recomendada a leitura cuidadosa do prospecto. É proibida a utilização, cópia ou divulgação não autorizada das informações.		

Evolução do Saldo Devedor



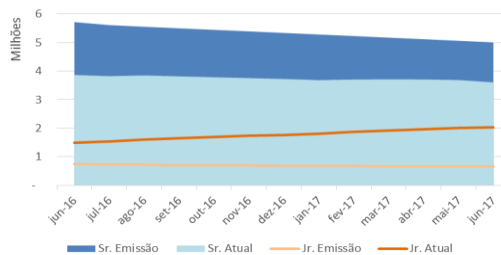
Saldo Devedor vs. Inadimplência



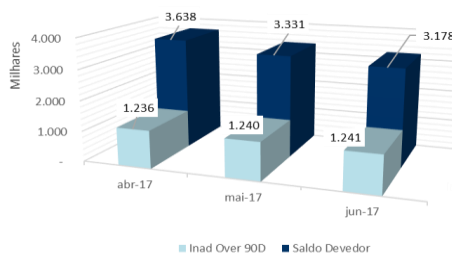
Série 169 E 170  
Relatório de Performance - CRI Brazilian Securities  
30/06/2017

Dados de emissão da Série		
Tipo Série	Sênior	Júnior
Código Cetip	10G0020942	10G0020957
Código Isin	BRBSCSRI475	BRBSCSRI483
Data da Emissão	13/07/2010	13/07/2010
Data de Vencimento	13/06/2040	13/06/2040
Vencimento (meses)	364	364
Indexador	IGPM Mensal	IGPM Mensal
Periodicidade Indexador	mensal	mensal
Agente Fiduciário	Oliveira Trust	Oliveira Trust
Agência de Rating	AUSTIN	-
Rating na Emissão	A+	-
Quantidade	33	3
P.U.	R\$ 300.139	R\$ 366.836
Valor da Emissão	R\$ 9.904.580	R\$ 1.100.509
Juros	8,8930%	31,3219%
Periodicidade Amortização	mensal	mensal
Data da Primeira Amortização	13/09/2010	13/09/2010
Forma de amortização	Fixo	Fixo
% Subordinação	90%	10%
Cedente	Múltiplo	
Tipo de Segmento	Híbrido	
Tipo de Contrato	Financiamento Imobiliário	
Tipo de oferta	Instrução CVM 400	
Mercado de Distribuição	Cetip	
Escriturador	Banco Bradesco S.A.	
Coordenador da Oferta	0	
Regime Fiduciário	Sim	
Garantias	Alienação Fiduciária	
Dados em 30/6/2017		
Duration (CRI)	6,37	4,94
Rating Atual	A+	-
LTV (médio ponderado)		40,6%
Regime (Prórata, sequencial ou sequencial definitivo)	Sequencial	Sequencial
% Subordinação atual	60%	40%
Movimentações/Eventos no mês		
Saldo Anterior	R\$ 101.088,44	R\$ 678.321,40
Atualização monetária	-R\$ 942,00	-R\$ 6.321,00
Saldo Corrigido	R\$ 100.146,44	R\$ 672.000,40
Amortização Unitário	R\$ 3.866,67	R\$ 0,00
Saldo Final	R\$ 96.279,76	R\$ 687.433,93
Juros Unitário	R\$ 713,53	R\$ 15.433,53
Ativo x Passivo		
Saldo atual dos CRI Seniors		-R\$ 3.177.979,20
Saldo atual dos CRI Junior		-R\$ 2.081.110,95
Saldo devedor total da carteira		R\$ 3.994.686,31
Conta Corrente + Fundo de Reserva + Aplicações		R\$ 241.237,96
BNDU		R\$ 171.019,34
Excedente / (Falta)		-R\$ 852.146,54
Posição de Recebimento		
Cobrança do mês	R\$ 81.128,44	
A - Valores recebidos	R\$ 20.054,04	
B - Atrasos (meses anteriores)	R\$ 36.955,26	
C - Antecipações	R\$ 0,00	
Valor total Recebido (A + B + C)	R\$ 57.009,30	
Créditos a Identificar	R\$ 0,00	
Total	R\$ 57.009,30	
Movimentações em Conta da Série		
Saldo Inicial	R\$ 31.311,79	
Entradas / Recebimentos	R\$ 57.390,46	
Pagamentos CRIs	-R\$ 151.146,74	
Despesas	-R\$ 1.844,41	
Transferências / Devoluções	R\$ 0,00	
(Aplicações) / Resgates	R\$ 78.000,00	
Saldo Final	R\$ 13.711,10	
Posição de Cobrança		
		Nº Contratos
a - Sdo. dev. total da carteira	3.994.686,31	24
b - Sdo. dev. em dia	1.829.216,85	10
c - Sdo. dev. com atraso de até 30 dias.	148.390,56	3
d - Sdo. dev. com atraso entre 31 e 90 dias.	776.144,18	7
e - Sdo. dev. com atraso entre 91 e 180 dias.	-	0
f - Sdo. dev. com atraso superior de 180 dias.	1.240.934,72	4
g - Sdo. dev. dos clientes com Parcelas Saltadas	-	0
h - Valores a processar	-	-
Regras do Regime de Pagamento		
Aceleração de Pagamento	26%	< 10%
% de Reforço de Crédito		
Atraso 180 dias	7,37%	> 7%
Atraso 360 dias	7,37%	> 7%
Pulverização		
Disclaimer		
As informações contidas neste relatório são de caráter exclusivamente informativo, não constituem uma oferta ou recomendação de investimento, não devendo ser utilizadas para a tomada de decisões. Ressaltamos que investimentos incluem fatores de liquidez, crédito, mercado, regulamentação específica, entre outros, sendo de exclusiva responsabilidade do investidor a decisão de realizar um investimento. Ao investidor é recomendada a leitura cuidadosa do prospecto. É proibida a utilização, cópia ou divulgação não autorizada das informações.		

Evolução do Saldo Devedor



Saldo Devedor vs. Inadimplência



Série 169 E 170  
Relatório de Performance - CRI Brazilian Securities  
31/07/2017

Dados de emissão da Série

Tipo Série	Sênior	Júnior
Código Cetip	10G0020942	10G0020957
Código Isin	BRBSCSRI475	BRBSCSRI483
Data da Emissão	13/07/2010	13/07/2010
Data de Vencimento	13/06/2040	13/06/2040
Vencimento (meses)	364	364
Indexador	IGPM Mensal	IGPM Mensal
Periodicidade Indexador	mensal	mensal
Agente Fiduciário	Oliveira Trust	Oliveira Trust
Agência de Rating	AUSTIN	-
Rating na Emissão	A+	-
Quantidade	33	3
P.U.	R\$ 300.139	R\$ 366.836
Valor da Emissão	R\$ 9.904.580	R\$ 1.100.509
Juros	8,8930%	31,3219%
Periodicidade Amortização	mensal	mensal
Data da Primeira Amortização	13/09/2010	13/09/2010
Forma de amortização	Fixo	Fixo
% Subordinação	90%	10%
Cedente	Múltiplo	
Tipo de Segmento	Híbrido	
Tipo de Contrato	Financiamento Imobiliário	
Tipo de oferta	Instrução CVM 400	
Mercado de Distribuição	Cetip	
Escriturador	Banco Bradesco S.A.	
Coordenador da Oferta	0	
Regime Fiduciário	Sim	
Garantias	Alienação Fiduciária	

Dados em 30/7/2017

Duration (CRI)	3,92	3,92
Rating Atual	A+	-
LTV (médio ponderado)		40,8%
Regime (Prórata, sequencial ou sequencial definitivo)	Sequencial	Sequencial
% Subordinação atual	60%	40%

Movimentações/Eventos no mês

Saldo Anterior	R\$ 96.279,76	R\$ 687.433,93
Atualização monetária	-R\$ 641,46	-R\$ 4.580,03
Saldo Corrigido	R\$ 95.638,30	R\$ 682.853,90
Amortização Unitário	R\$ 1.268,91	R\$ 0,00
Saldo Final	R\$ 94.369,39	R\$ 698.536,70
Juros Unitário	R\$ 681,41	R\$ 15.682,79

Ativo x Passivo

Saldo atual dos CRI Seniors	-R\$ 3.113.599,83
Saldo atual dos CRI Junior	-R\$ 2.114.286,67
Saldo devedor total da carteira	R\$ 3.945.181,18
Conta Corrente + Fundo de Reserva + Aplicações	R\$ 236.589,18
BNDU	R\$ 171.019,34
Excedente / (Falta)	-R\$ 875.096,80

Posição de Recebimento

Cobrança do mês	R\$ 79.867,60
A - Valores recebidos	R\$ 31.089,87
B - Atrasos (meses anteriores)	R\$ 36.503,52
C - Antecipações	R\$ 0,00
Valor total Recebido (A + B + C)	R\$ 67.593,39
Créditos a Identificar	R\$ 0,00
Total	R\$ 67.593,39

Movimentações em Conta da Série

Saldo Inicial	R\$ 13.711,10
Entradas / Recebimentos	R\$ 67.362,86
Pagamentos CRIs	-R\$ 64.360,77
Despesas	-R\$ 9.002,40
Transferências / Devoluções	R\$ 0,00
(Aplicações) / Resgates	R\$ 40.000,00
Saldo Final	R\$ 47.710,79

Posição de Cobrança

		Nº Contratos
a - Sdo. dev. total da carteira	3.945.181,18	23
b - Sdo. dev. em dia	1.917.115,88	11
c - Sdo. dev. com atraso de até 30 dias.	169.920,62	3
d - Sdo. dev. com atraso entre 31 e 90 dias.	549.634,22	4
e - Sdo. dev. com atraso entre 91 e 180 dias.	66.199,19	1
f - Sdo. dev. com atraso superior de 180 dias.	1.242.311,27	4
g - Sdo. dev. dos clientes com Parcelas Saltadas	-	0
h - Valores a processar	-	-

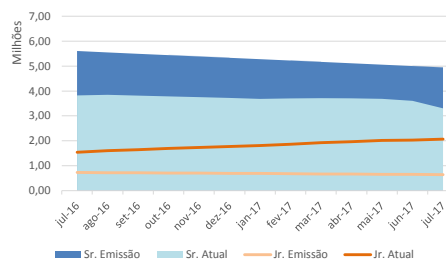
Regras do Regime de Pagamento

Aceleração de Pagamento	26%	< 10%
% de Reforço de Crédito		
Atraso 180 dias	7,43%	> 7%
Atraso 360 dias	7,43%	> 7%
Pulverização		

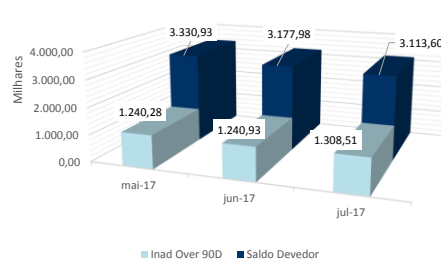
Disclaimer

As informações contidas neste relatório são de caráter exclusivamente informativo, não constituem uma oferta ou recomendação de investimento, não devendo ser utilizadas para a tomada de decisões. Ressalvamos que investimentos incluem fatores de liquidez, crédito, mercado, regulamentação específica, entre outros, sendo de exclusiva responsabilidade do investidor a decisão de realizar um investimento. Ao investidor é recomendada a leitura cuidadosa do prospecto. É proibida a utilização, cópia ou divulgação não autorizada das informações.

Evolução do Saldo Devedor



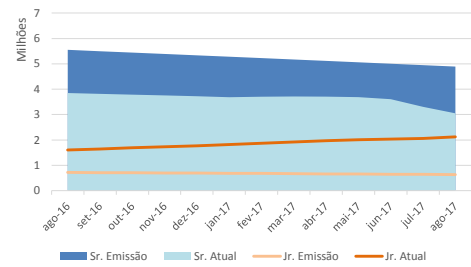
Saldo Devedor vs. Inadimplência



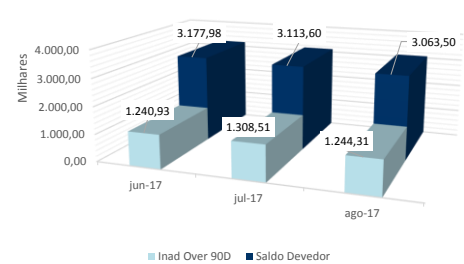
Série 169 E 170  
Relatório de Performance - CRI Brazilian Securities  
31/08/2017

Dados de emissão da Série		
Tipo Série	Sênior	Júnior
Código Cetip	10G0020942	10G0020957
Código Isin	BRBSCCRI475	BRBSCCRI483
Data da Emissão	13/07/2010	13/07/2010
Data de Vencimento	13/06/2040	13/06/2040
Vencimento (meses)	364	364
Indexador	IGPM Mensal	IGPM Mensal
Periodicidade Indexador	mensal	mensal
Agente Fiduciário	Oliveira Trust	Oliveira Trust
Agência de Rating	AUSTIN	-
Rating na Emissão	A+	-
Quantidade	33	3
P.U.	R\$ 300.139	R\$ 366.836
Valor da Emissão	R\$ 9.904.580	R\$ 1.100.509
Juros	8,8930%	31,3219%
Periodicidade Amortização	mensal	mensal
Data da Primeira Amortização	13/09/2010	13/09/2010
Forma de amortização	Fixo	Fixo
% Subordinação	90%	10%
Cedente	Múltiplo	
Tipo de Segmento	Híbrido	
Tipo de Contrato	Financiamento Imobiliário	
Tipo de oferta	Instrução CVM 400	
Mercado de Distribuição	Cetip	
Escriturador	Banco Bradesco S.A.	
Coordenador da Oferta	0	
Regime Fiduciário	Sim	
Garantias	Alienação Fiduciária	
Dados em 31/8/2017		
Duration (CRI)	6,35	4,91
Rating Atual	A+	-
LTV (médio ponderado)		41,0%
Regime (Prórata, sequencial ou sequencial definitivo)	Sequencial	Sequencial
% Subordinação atual	59%	41%
Movimentações/Eventos no mês		
Saldo Anterior	R\$ 94.369,39	R\$ 698.536,69
Atualização monetária	-R\$ 675,74	-R\$ 5.001,94
Saldo Corrigido	R\$ 93.693,64	R\$ 693.534,75
Amortização Unitario	R\$ 1.295,40	R\$ 0,00
Saldo Final	R\$ 92.398,24	R\$ 709.462,84
Juros Unitário	R\$ 667,56	R\$ 0,00
Ativo x Passivo		
Saldo atual dos CRI Seniors	-R\$ 3.063.497,91	
Saldo atual dos CRI Junior	-R\$ 2.157.876,19	
Saldo devedor total da carteira	R\$ 3.932.259,14	
Conta Corrente + Fundo de Reserva + Aplicações	R\$ 225.360,08	
BNDU	R\$ 171.019,34	
Excedente / (Falta)	-R\$ 892.735,54	
Posição de Recebimento		
Cobrança do mês	R\$ 79.251,39	
A - Valores recebidos	R\$ 24.775,54	
B - Atrasos (meses anteriores)	R\$ 41.848,65	
C - Antecipações	R\$ 0,00	
Valor total Recebido (A + B + C)	R\$ 66.624,19	
Créditos a Identificar	R\$ 0,00	
Total	R\$ 66.624,19	
Movimentações em Conta da Série		
Saldo Inicial	R\$ 47.710,79	
Entradas / Recebimentos	R\$ 70.087,17	
Pagamentos CRIs	-R\$ 64.777,70	
Despesas	-R\$ 17.643,20	
Transferências / Devoluções	R\$ 0,00	
(Aplicações) / Resgates	-R\$ 32.000,00	
Saldo Final	R\$ 3.377,06	
Posição de Cobrança		
		Nº Contratos
a - Sdo. dev. total da carteira	3.932.259,14	23
b - Sdo. dev. em dia	1.858.861,32	10
c - Sdo. dev. com atraso de até 30 dias.	188.157,69	4
d - Sdo. dev. com atraso entre 31 e 90 dias.	640.926,24	5
e - Sdo. dev. com atraso entre 91 e 180 dias.	-	0
f - Sdo. dev. com atraso superior de 180 dias.	1.244.313,89	4
g - Sdo. dev. dos clientes com Parcelas Saltadas	-	1
h - Valores a processar	-	-
Regras do Regime de Pagamento		
Aceleração de Pagamento	26%	< 10%
% de Reforço de Crédito		
Atraso 180 dias	7,44%	> 7%
Atraso 360 dias	7,44%	> 7%
Pulverização		
Disclaimer		
As informações contidas neste relatório são de caráter exclusivamente informativo, não constituem uma oferta ou recomendação de investimento, não devendo ser utilizadas para a tomada de decisões. Ressalvamos que investimentos incluem fatores de liquidez, crédito, mercado, regulamentação específica, entre outros, sendo de exclusiva responsabilidade do investidor a decisão de realizar um investimento. Ao investidor é recomendada a leitura cuidadosa do prospecto. É proibida a utilização, cópia ou divulgação não autorizada das informações.		

Evolução do Saldo Devedor



Saldo Devedor Sr vs. Inadimplência Carteira

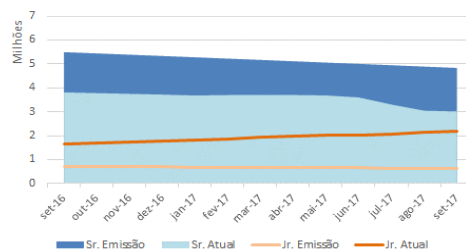




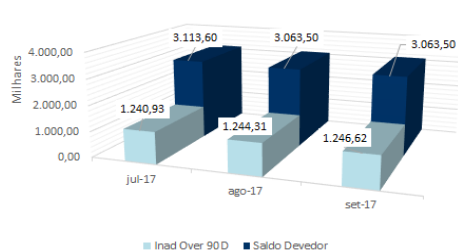
Série 169 E 170  
Relatório de Performance - CRI Brazilian Securities  
30/09/2017

Dados de emissão da Série		
Tipo Série	Sênior	Júnior
Código Cetip	10G0020942	10G0020957
Código Isin	BRBSCSRI475	BRBSCSRI483
Data da Emissão	13/07/2010	13/07/2010
Data de Vencimento	13/06/2040	13/06/2040
Vencimento (meses)	364	364
Indexador	IGPM Mensal	IGPM Mensal
Periodicidade Indexador	mensal	mensal
Agente Fiduciário	Oliveira Trust	Oliveira Trust
Agência de Rating	AUSTIN	-
Rating na Emissão	A+	-
Quantidade	33	3
P.U.	R\$ 300,139	R\$ 366,836
Valor da Emissão	R\$ 9.904.580	R\$ 1.100.509
Juros	8,8930%	31,3219%
Periodicidade Amortização	mensal	mensal
Data da Primeira Amortização	13/09/2010	13/09/2010
Forma de amortização	Fixo	Fixo
% Subordinação	90%	10%
Cedente	Múltiplo	
Tipo de Segmento	Híbrido	
Tipo de Contrato	Financiamento Imobiliário	
Tipo de oferta	Instrução CVM 400	
Mercado de Distribuição	Cetip	
Escriturador	Banco Bradesco S.A.	
Coordenador da Oferta	0	
Regime Fiduciário	Sim	
Garantias	Alienação Fiduciária	
Dados em 30/9/2017		
Duration (CRI)	6,35	4,89
Rating Atual	A+	-
LTV (médio ponderado)	41,2%	
Regime (Prórata, sequencial ou sequencial definitivo)	Sequencial	Sequencial
% Subordinação atual	58%	42%
Movimentações/Eventos no mês		
Saldo Anterior	R\$ 92.398,24	R\$ 709.462,84
Atualização monetária	R\$ 88,56	R\$ 679,97
Saldo Corrigido	R\$ 92.486,80	R\$ 710.142,81
Amortização Unitário	R\$ 1.101,15	R\$ 0,00
Saldo Final	R\$ 91.385,65	R\$ 726.452,33
Juros Unitário	R\$ 658,96	R\$ 0,00
Ativo x Passivo		
Saldo atual dos CRI Seniors	-R\$ 3.035.908,77	
Saldo atual dos CRI Júnior	-R\$ 2.213.431,41	
Saldo devedor total da carteira	R\$ 3.910.858,56	
Conta Corrente + Fundo de Reserva + Aplicações	R\$ 207.354,72	
BNDU	R\$ 171.019,34	
Excedente / (Falta)	-R\$ 960.107,56	
Posição de Recebimento		
Cobrança do mês	R\$ 79.219,08	
A - Valores recebidos	R\$ 29.245,27	
B - Atrasos (meses anteriores)	R\$ 11.406,36	
C - Antecipações	R\$ 0,00	
Valor total Recebido (A + B + C)	R\$ 40.651,63	
Créditos a Identificar	R\$ 0,00	
Total	R\$ 40.651,63	
Movimentações em Conta da Série		
Saldo Inicial	R\$ 3.377,06	
Entradas / Recebimentos	R\$ 41.089,39	
Pagamentos CRIs	-R\$ 58.083,51	
Despesas	-R\$ 1.756,84	
Transferências / Devoluções	R\$ 0,00	
(Aplicações) / Resgates	R\$ 55.702,69	
Saldo Final	R\$ 40.328,79	
Posição de Cobrança		
		Nº Contratos
a - Sdo. dev. total da carteira	3.910.858,56	23
b - Sdo. dev. em dia	1.670.251,36	7
c - Sdo. dev. com atraso de até 30 dias.	240.622,09	4
d - Sdo. dev. com atraso entre 31 e 90 dias.	751.905,02	8
e - Sdo. dev. com atraso entre 91 e 180 dias.	-	0
f - Sdo. dev. com atraso superior de 180 dias.	1.246.617,38	4
g - Sdo. dev. dos clientes com Parcelas Saltadas	-	0
h - Valores a processar	-	-
Regras do Regime de Pagamento		
Aceleração de Pagamento	26%	< 10%
% de Reforço de Crédito		
Atraso 180 dias	7,42%	> 7%
Atraso 360 dias	7,42%	> 7%
Pulverização		
Disclaimer		
As informações contidas neste relatório são de caráter exclusivamente informativo, não constituem uma oferta ou recomendação de investimento, não devendo ser utilizadas para a tomada de decisões. Ressalvamos que investimentos incluem fatores de liquidez, crédito, mercado, regulamentação específica, entre outros, sendo de exclusiva responsabilidade do investidor a decisão de realizar um investimento. Ao investidor é recomendada a leitura cuidadosa do prospecto. É proibida a utilização, cópia ou divulgação não autorizada das informações.		

Evolução do Saldo Devedor



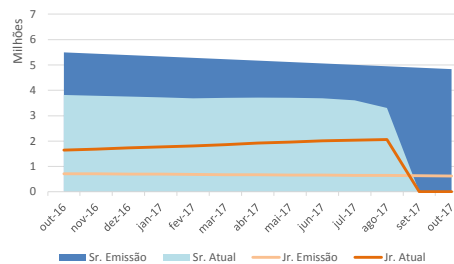
Saldo Devedor Sr vs. Inadimplência Carteira



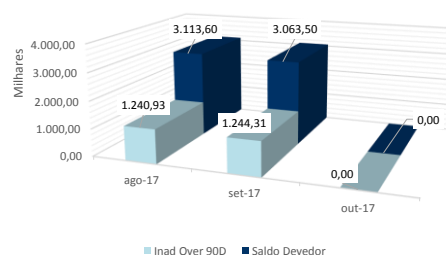
Série 169 E 170  
Relatório de Performance - CRI Brazilian Securities  
31/10/2017

Dados de emissão da Série		
Tipo Série	Sênior	Júnior
Código Cetip	10G0020942	10G0020957
Código Isin	BRBSCSRI475	BRBSCSRI483
Data da Emissão	13/07/2010	13/07/2010
Data de Vencimento	13/06/2040	13/06/2040
Vencimento (meses)	364	364
Indexador	IGPM Mensal	IGPM Mensal
Periodicidade Indexador	mensal	mensal
Agente Fiduciário	Oliveira Trust	Oliveira Trust
Agência de Rating	AUSTIN	-
Rating na Emissão	A+	-
Quantidade	33	3
P.U.	R\$ 300.139	R\$ 366.836
Valor da Emissão	R\$ 9.904.580	R\$ 1.100.509
Juros	8,8930%	31,3219%
Periodicidade Amortização	mensal	mensal
Data da Primeira Amortização	13/09/2010	13/09/2010
Forma de amortização	Fixo	Fixo
% Subordinação	90%	10%
Cedente	Múltiplo	
Tipo de Segmento	Híbrido	
Tipo de Contrato	Financiamento Imobiliário	
Tipo de oferta	Instrução CVM 400	
Mercado de Distribuição	Cetip	
Escriturador	Banco Bradesco S.A.	
Coordenador da Oferta	0	
Regime Fiduciário	Sim	
Garantias	Alienação Fiduciária	
Dados em 31/10/2017		
Duration (CRI)	6,35	4,89
Rating Atual	A+	-
LTV (médio ponderado)		42,1%
Regime (Prórata, sequencial ou sequencial definitivo)	Sequencial	Sequencial
% Subordinação atual	57%	43%
Movimentações/Eventos no mês		
Saldo Anterior	R\$ 91.385,65	R\$ 726.452,32
Atualização monetária	R\$ 427,87	R\$ 3.401,25
Saldo Corrigido	R\$ 91.813,52	R\$ 729.853,57
Amortização Unitario	R\$ 1.113,61	R\$ 0,00
Saldo Final	R\$ 90.699,91	R\$ 746.615,79
Juros Unitário	R\$ 654,16	R\$ 0,00
Ativo x Passivo		
Saldo atual dos CRI Seniors	-R\$ 3.009.002,82	
Saldo atual dos CRI Junior	-R\$ 2.272.248,83	
Saldo devedor total da carteira	R\$ 3.793.110,41	
Conta Corrente + Fundo de Reserva + Aplicações	R\$ 296.589,28	
BNDU	R\$ 171.019,34	
Excedente / (Falta)	-R\$ 1.020.532,62	
Posição de Recebimento		
Cobrança do mês	R\$ 64.160,73	
A - Valores recebidos	R\$ 86.766,93	
B - Atrasos (meses anteriores)	R\$ 72.790,09	
C - Antecipações	R\$ 82.068,03	
Valor total Recebido (A + B + C)	R\$ 241.625,05	
Créditos a Identificar	R\$ 0,00	
Total	R\$ 241.625,05	
Movimentações em Conta da Série		
Saldo Inicial	R\$ 40.328,79	
Entradas / Recebimentos	R\$ 160.052,16	
Pagamentos CRIs	-R\$ 58.336,33	
Despesas	-R\$ 13.251,23	
Transferências / Devoluções	R\$ 0,00	
(Aplicações) / Resgates	-R\$ 116.000,00	
Saldo Final	R\$ 12.793,39	
Posição de Cobrança		
		Nº Contratos
a - Sdo. dev. total da carteira	3.793.110,41	22
b - Sdo. dev. em dia	1.776.056,04	9
c - Sdo. dev. com atraso de até 30 dias.	333.639,11	3
d - Sdo. dev. com atraso entre 31 e 90 dias.	431.563,64	6
e - Sdo. dev. com atraso entre 91 e 180 dias.	-	0
f - Sdo. dev. com atraso superior de 180 dias.	1.251.851,62	4
g - Sdo. dev. dos clientes com Parcelas Saltadas	-	0
h - Valores a processar	-	-
Regras do Regime de Pagamento		
Aceleração de Pagamento	25%	< 10%
% de Reforço de Crédito		
Atraso 180 dias	7,43%	> 7%
Atraso 360 dias	7,43%	> 7%
Pulverização		
Disclaimer		
As informações contidas neste relatório são de caráter exclusivamente informativo, não constituem uma oferta ou recomendação de investimento, não devendo ser utilizadas para a tomada de decisões. Ressalvamos que investimentos incluem fatores de liquidez, crédito, mercado, regulamentação específica, entre outros, sendo de exclusiva responsabilidade do investidor a decisão de realizar um investimento. Ao investidor é recomendada a leitura cuidadosa do prospecto. É proibida a utilização, cópia ou divulgação não autorizada das informações.		

Evolução do Saldo Devedor



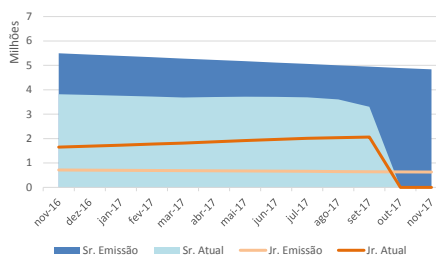
Saldo Devedor Sr vs. Inadimplência Carteira



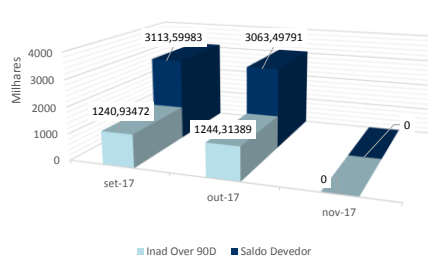
Série 169 E 170  
Relatório de Performance - CRI Brazilian Securities  
30/11/2017

Dados de emissão da Série		
Tipo Série	Sênior	Júnior
Código Cetip	10G0020942	10G0020957
Código Isin	BRBSCSCR1475	BRBSCSCR1483
Data da Emissão	13/07/2010	13/07/2010
Data de Vencimento	13/06/2040	13/06/2040
Vencimento (meses)	364	364
Indexador	IGPM Mensal	IGPM Mensal
Periodicidade Indexador	mensal	mensal
Agente Fiduciário	Oliveira Trust	Oliveira Trust
Agência de Rating	AUSTIN	-
Rating na Emissão	A+	-
Quantidade	33	3
P.U.	R\$ 300,139	R\$ 366,836
Valor da Emissão	R\$ 9.904.580	R\$ 1.100.509
Juros	8,8930%	31,3219%
Periodicidade Amortização	mensal	mensal
Data da Primeira Amortização	13/09/2010	13/09/2010
Forma de amortização	Fixo	Fixo
% Subordinação	90%	10%
Cedente	Múltiplo	
Tipo de Segmento	Híbrido	
Tipo de Contrato	Financiamento Imobiliário	
Tipo de oferta	Instrução CVM 400	
Mercado de Distribuição	Cetip	
Escriturador	Banco Bradesco S.A.	
Coordenador da Oferta	0	
Regime Fiduciário	Sim	
Garantias	Alienação Fiduciária	
Dados em 30/11/2017		
Duration (CRI)	0,00	0,00
Rating Atual	A+	-
LTV (médio ponderado)	0,0%	
Regime (Prórata, sequencial ou sequencial definitivo)	Sequencial	Sequencial
% Subordinação atual	56%	44%
Movimentações/Eventos no mês		
Saldo Anterior	R\$ 90.699,91	R\$ 746.615,79
Atualização monetária	R\$ 178,21	R\$ 1.466,94
Saldo Corrigido	R\$ 90.878,12	R\$ 748.082,72
Amortização Unitário	R\$ 2.698,39	R\$ 0,00
Saldo Final	R\$ 88.179,73	R\$ 765.263,60
Juros Unitário	R\$ 647,50	R\$ 0,00
Ativo x Passivo		
Saldo atual dos CRI Seniors	-R\$ 2.930.332,16	
Saldo atual dos CRI Junior	-R\$ 2.332.423,39	
Saldo devedor total da carteira	R\$ 3.768.170,62	
Conta Corrente + Fundo de Reserva + Aplicações	R\$ 0,00	
BNDU	R\$ 171.019,34	
Excedente / (Falta)	-R\$ 1.323.565,59	
Posição de Recebimento		
Cobrança do mês	R\$ 56.907,14	
A - Valores recebidos	R\$ 1.371,95	
B - Atrasos (meses anteriores)	R\$ 43.646,40	
C - Antecipações	R\$ 0,00	
Valor total Recebido (A + B + C)	R\$ 45.018,35	
Créditos a Identificar	R\$ 0,00	
Total	R\$ 45.018,35	
Movimentações em Conta da Série		
Saldo Inicial	R\$ 12.793,39	
Entradas / Recebimentos	R\$ 47.004,57	
Pagamentos CRIs	-R\$ 110.414,18	
Despesas	-R\$ 1.304,29	
Transferências / Devoluções	R\$ 0,00	
(Aplicações) / Resgates	R\$ 67.827,48	
Saldo Final	R\$ 15.906,97	
Posição de Cobrança		
		Nº Contratos
a - Sdo. dev. total da carteira	3.768.170,62	22
b - Sdo. dev. em dia	1.678.505,45	8
c - Sdo. dev. com atraso de até 30 dias.	205.021,44	4
d - Sdo. dev. com atraso entre 31 e 90 dias.	589.792,49	5
e - Sdo. dev. com atraso entre 91 e 180 dias.	59.991,40	1
f - Sdo. dev. com atraso superior de 180 dias.	1.256.809,06	4
g - Sdo. dev. dos clientes com Parcelas Saltadas	-	0
h - Valores a processar	-	-
Regras do Regime de Pagamento		
Aceleração de Pagamento	23%	< 10%
% de Reforço de Crédito		
Atraso 180 dias	7,46%	> 7%
Atraso 360 dias	7,46%	> 7%
Pulverização		
Disclaimer		
As informações contidas neste relatório são de caráter exclusivamente informativo, não constituem uma oferta ou recomendação de investimento, não devendo ser utilizadas para a tomada de decisões. Ressalvamos que investimentos incluem fatores de liquidez, crédito, mercado, regulamentação específica, entre outros, sendo de exclusiva responsabilidade do investidor a decisão de realizar um investimento. Ao investidor é recomendada a leitura cuidadosa do prospecto. É proibida a utilização, cópia ou divulgação não autorizada das informações.		

Evolução do Saldo Devedor



Saldo Devedor Sr vs. Inadimplência Carteira



Série 169 E 170  
Relatório de Performance - CRI Brazilian Securities  
31/12/2017

Dados de emissão da Série		
Tipo Série	Sênior	Júnior
Código Cetip	10G0020942	10G0020957
Código Isin	BRBSCSRI475	BRBSCSRI483
Data da Emissão	13/07/2010	13/07/2010
Data de Vencimento	13/06/2040	13/06/2040
Vencimento (meses)	364	364
Indexador	IGPM Mensal	IGPM Mensal
Periodicidade Indexador	mensal	mensal
Agente Fiduciário	Oliveira Trust	Oliveira Trust
Agência de Rating	AUSTIN	-
Rating na Emissão	A+	-
Quantidade	33	3
P.U.	R\$ 300,139	R\$ 366,836
Valor da Emissão	R\$ 9.904.580	R\$ 1.100.509
Juros	8,8930%	31,3219%
Periodicidade Amortização	mensal	mensal
Data da Primeira Amortização	13/09/2010	13/09/2010
Forma de amortização	Fixo	Fixo
% Subordinação	90%	10%
Cedente	Múltiplo	
Tipo de Segmento	Híbrido	
Tipo de Contrato	Financiamento Imobiliário	
Tipo de oferta	Instrução CVM 400	
Mercado de Distribuição	Cetip	
Escriturador	Banco Bradesco S.A.	
Coordenador da Oferta	0	
Regime Fiduciário	Sim	
Garantias	Alienação Fiduciária	
Dados em 30/11/2017		
Duration (CRI)	4,40	2,36
Rating Atual	A+	-
LTV (médio ponderado)	42,2%	
Regime (Prórata, sequencial ou sequencial definitivo)	Sequencial	Sequencial
% Subordinação atual	55%	45%
Movimentações/Eventos no mês		
Saldo Anterior	R\$ 88.179,73	R\$ 765.263,59
Atualização monetária	R\$ 462,33	R\$ 4.012,29
Saldo Corrigido	R\$ 88.642,06	R\$ 769.275,88
Amortização Unitario	R\$ 1.220,11	R\$ 0,00
Saldo Final	R\$ 87.421,95	R\$ 786.943,49
Juros Unitário	R\$ 631,57	R\$ 0,00
Ativo x Passivo		
Saldo atual dos CRI Seniors	-R\$ 2.912.236,95	
Saldo atual dos CRI Junior	-R\$ 2.404.876,36	
Saldo devedor total da carteira	R\$ 3.763.915,35	
Conta Corrente + Fundo de Reserva + Aplicações	R\$ 221.192,62	
BNDU	R\$ 171.019,34	
Excedente / (Falta)	-R\$ 1.160.986,00	
Posição de Recebimento		
Cobrança do mês	R\$ 57.154,50	
A - Valores recebidos	R\$ 29.505,37	
B - Atrasos (meses anteriores)	R\$ 24.198,15	
C - Antecipações	R\$ 0,00	
Valor total Recebido (A + B + C)	R\$ 53.703,52	
Créditos a Identificar	R\$ 0,00	
Total	R\$ 53.703,52	
Movimentações em Conta da Série		
Saldo Inicial	R\$ 15.906,97	
Entradas / Recebimentos	R\$ 55.930,98	
Pagamentos CRIs	-R\$ 61.481,64	
Despesas	-R\$ 6.477,59	
Transferências / Devoluções	R\$ 0,00	
(Aplicações) / Resgates	R\$ 46.664,32	
Saldo Final	R\$ 50.543,04	
Posição de Cobrança		
		Nº Contratos
a - Sdo. dev. total da carteira	3.763.915,35	21
b - Sdo. dev. em dia	1.700.259,92	8
c - Sdo. dev. com atraso de até 30 dias.	552.082,16	6
d - Sdo. dev. com atraso entre 31 e 90 dias.	186.291,26	2
e - Sdo. dev. com atraso entre 91 e 180 dias.	60.753,08	1
f - Sdo. dev. com atraso superior de 180 dias.	1.261.423,02	4
g - Sdo. dev. dos clientes com Parcelas Saltadas	-	0
h - Valores a processar	-	-
Regras do Regime de Pagamento		
Aceleração de Pagamento	24%	< 10%
% de Reforço de Crédito		
Atraso 180 dias	7,39%	> 7%
Atraso 360 dias	7,39%	> 7%
Pulverização		
Disclaimer		
As informações contidas neste relatório são de caráter exclusivamente informativo, não constituem uma oferta ou recomendação de investimento, não devendo ser utilizadas para a tomada de decisões. Ressaltamos que investimentos incluem fatores de liquidez, crédito, mercado, regulamentação específica, entre outros, sendo de exclusiva responsabilidade do investidor a decisão de realizar um investimento. Ao investidor é recomendada a leitura cuidadosa do prospecto. É proibida a utilização, cópia ou divulgação não autorizada das informações.		