



## Resultados do 1º Trimestre de 2011

[www.panamericano.com.br/ri](http://www.panamericano.com.br/ri)

Índice  
Small Cap **SMLL**

Índice de  
Governança  
Corporativa Trade **IGCT**

Índice  
Brasil **IBRX**

Índice de  
Ações com Governança  
Corporativa Diferenciada **IGC**

Índice do  
BM&FBovespa  
Financeiro **IFNC**

 **BPNM4**  
**NÍVEL 1**  
BM&FBovespa

Este material é a apresentação de informações gerais do Banco PanAmericano S.A. na data desta apresentação. Não fazemos nenhuma declaração, implícita ou explícita, e não damos garantia quanto à correção, adequação ou abrangência dessas informações.

Esta apresentação pode conter certas declarações futuras e informações relacionadas ao Banco PanAmericano S.A. que refletem as visões atuais e/ou expectativas do Banco e de sua administração com respeito à sua performance, seus negócios e impactos futuros. Declarações prospectivas incluem, sem limitação, qualquer declaração que possua previsão, indicação ou estimativas e projeções sobre resultados futuros, performance ou objetivos, bem como, palavras como "acreditamos", "antecipamos", "esperamos", "estimamos", "projetamos", entre outras palavras com significado semelhante. Referidas declarações prospectivas estão sujeitas a riscos, incertezas e impactos futuros. Advertimos os leitores que diversos fatores importantes podem fazer com que os resultados efetivos diferenciem-se de modo relevante de tais planos, objetivos, expectativas, projeções e intenções expressas nesta apresentação. Em nenhuma circunstância, nem o Banco, conselheiros, diretores, agentes ou funcionários serão responsáveis perante terceiros (incluindo investidores) por qualquer decisão de investimento tomada com base nas informações e declarações presentes nesta apresentação, ou por qualquer dano dela resultante, correspondente ou específico.

Esta apresentação e seu conteúdo são informações de propriedade do Banco PanAmericano S.A. e não podem ser reproduzidas ou circuladas, parcial e/ou totalmente, sem o prévio consentimento por escrito do Banco PanAmericano S.A..

- **Lucro Líquido consolidado de R\$ 76,1 milhões no 1T11;**
- **Patrimônio Líquido de R\$1.395,3 milhões no final do 1T11, contra R\$ 19,2 milhões em dezembro de 2010;**
- **Índice de Basileia de 13,45% ao término do 1T11, com Margem Operacional de R\$ 261,1 milhões;**
- **Carteira Total de Crédito somou R\$ 10,2 bilhões ao final do 1T11, comparada a \$ 13,3 bilhões em dezembro de 2010, principalmente em razão da cessão de créditos no valor de R\$ 3,5 bilhões sem coobrigação;**
- **Recursos captados totalizaram R\$ 11,6 bilhões no 1T11;**
- **Manifestação favorável do Bacen para a entrada do BTG Pactual no grupo de controle.**

Em 31/03/2011, o capital social era representado por 244.343.940 ações, sendo 131.881.028 ações ordinárias nominativas e 112.462.912 ações preferenciais nominativas.

<b>Estrutura Acionária em 31/03/2011</b>				
	<b>ON*</b>	<b>PN*</b>	<b>Total*</b>	<b>%</b>
Grupo Silvio Santos	67.259	24.712	91.971	37,6%
Caixapar	64.622	24.712	89.334	36,6%
Free-Float	-	63.038	63.038	25,8%
<b>Total</b>	<b>131.881</b>	<b>112.462</b>	<b>244.343</b>	<b>100,0%</b>

\* Em milhares de ações

**Composição acionária após conclusão da venda, conforme Fato Relevante de 31 de janeiro de 2011.**

<b>Estrutura Acionária após a transferência do controle</b>				
	<b>ON*</b>	<b>PN*</b>	<b>Total*</b>	<b>%</b>
→ Banco BTG Pactual S/A	67.259	24.712	91.971	37,6%
Caixapar	64.622	24.712	89.334	36,6%
Free-Float	-	63.038	63.038	25,8%
<b>Total</b>	<b>131.881</b>	<b>112.462</b>	<b>244.343</b>	<b>100,0%</b>

\* Em milhares de ações

## Pessoa Física

## Pessoa Jurídica

### Financeira

### Leasing

### Cartão

### Seguros

### Consórcio

### Middle / Corporate

Crédito Pessoal  
Consignado  
Financiamento:  
- Veículos  
- Imobiliário

Veículos  
Máquinas e  
Equipamentos

Mastercard  
Visa  
Cartão Pré-Pago

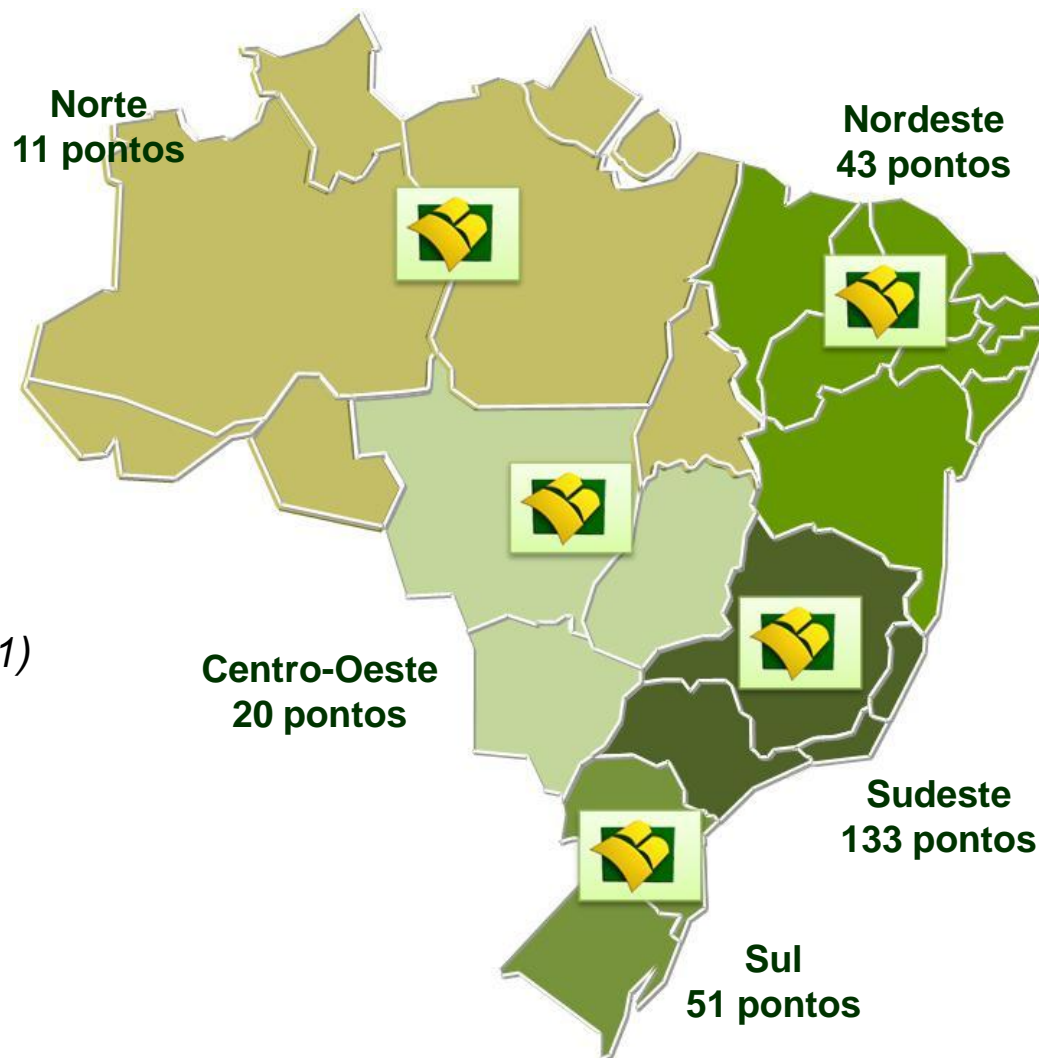
Acidentes  
Pessoais  
Desemprego  
Prestamista  
Vida  
Perda/Roubo

Veículos  
Imóveis

Contas garantidas  
Capital de Giro  
Desconto de Recebíveis  
Fiança Bancária  
Convênio com  
Fornecedor  
Comprar  
CCE  
(Cédula de Crédito a  
Exportação)

## ✓ Capilaridade: Presença em todo território nacional

- **258 pontos de venda**
- **Presente em 25.802 concessionárias e revendedoras de veículos**
- **1.877.041 clientes ativos**
- **654 posições no call center**  
(4.388.891 ligações recebidas no 1T11)
- **Base total de Cartões de Crédito: 3,39 milhões**
- **292,6 mil novos cartões de crédito emitidos no 1T11**



\* Em 31/03/2011

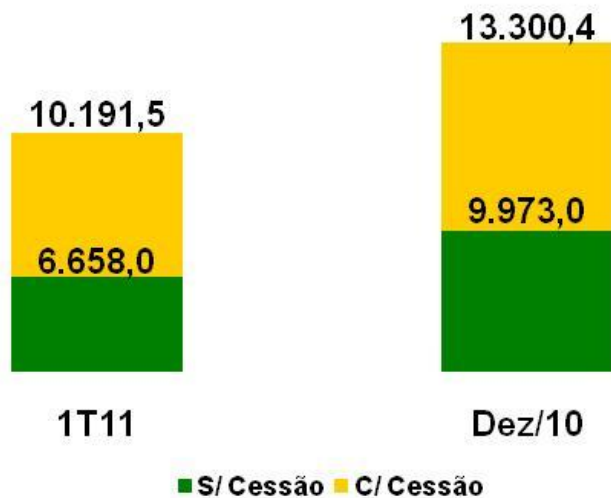
## Margem Financeira – NIM (em R\$ MM)

Margem Financeira Líquida	1T11
<b>1. Resultado da Intermediação Financeira Antes da PDD</b>	<b>831,9</b>
<b>2. Ativos Rentáveis Médios</b>	<b>14.072,7</b>
- Operações de Crédito Média	11.746,0
- TVM e Derivativos Média	840,6
- Aplicações Interfinanceiras Média	1.486,2
<b>(1) / (2) Margem Financeira Líquida - NIM (% a.a.)</b>	<b>23,6%</b>

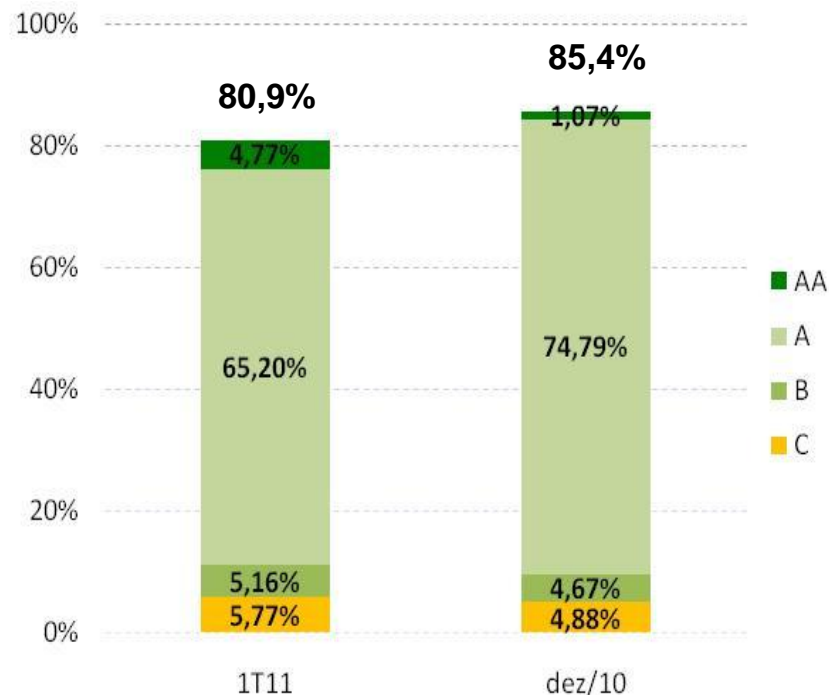
## Demonstração do Resultado (em R\$MM)\*

(R\$ MM)	1T11
<b>Receitas da Intermediação Financeira</b>	<b>1.147,8</b>
Rendas de Operações de Crédito	1.058,3
Resultado de Operações de Arrendamento Mercantil	51,1
Resultado de Operações com Títulos e Valores Mobiliários	38,5
<b>Despesas da Intermediação Financeira</b>	<b>588,6</b>
Operações de Captação no Mercado	185,2
Resultado com Instrumentos Financeiros e Derivativos	130,7
Provisão para Créditos de Liquidação Duvidosa	272,7
<b>Resultado Bruto de Intermediação Financeira</b>	<b>559,2</b>
<b>Outras Receitas (Despesas) Operacionais</b>	<b>(400,1)</b>
<b>Resultado Operacional</b>	<b>159,1</b>
<b>Resultado Não operacional</b>	<b>(36,2)</b>
<b>IR/CS</b>	<b>(46,8)</b>
<b>Lucro Líquido do Trimestre</b>	<b>76,1</b>

## Carteira de Crédito Total (R\$ MM)



## Qualidade da Carteira \*



\* % de Créditos classificados de AA a C (Res. 2.682 do CMN)

## Originação Média Mensal de Ativos por Produto (R\$ MM)

Produção	1T11		Dez/10	
	Valor	Part.	Valor	Part.
Veículos	322,2	56,0%	551,0	68,8%
Arrendamento Mercantil	8,5	1,5%	25,0	3,1%
Consignado	114,8	20,0%	67,0	8,4%
Crédito Pessoal	52,0	9,0%	17,0	2,1%
Middle Market	78,0	13,6%	141,0	17,6%
<b>Total</b>	<b>575,5</b>	<b>100%</b>	<b>801,0</b>	<b>100%</b>



## Carteira de Crédito “on balance sheet” (em R\$MM)

### Carteira de Crédito

Modalidade de Crédito (R\$ MM)	1T11	Part. %	Dez/10	Part. %
Crédito Direto ao Consumidor (Financiamento de Veículos)	2.842,0	42,7%	4.782,3	48,0%
Crédito Pessoal	80,5	1,2%	221,0	2,2%
Cartões de Crédito (Visa/Mastercard)	518,7	7,8%	738,8	7,4%
Arrendamento Mercantil	973,0	14,6%	1.058,6	10,6%
Consignado	897,8	13,5%	1.116,1	11,2%
Middle Market	442,0	6,6%	646,0	6,5%
Renegociações	187,9	2,8%	593,3	5,9%
Valores a Receber com Características de Crédito	521,6	7,8%	546,8	5,5%
Outros	194,7	2,9%	270,1	2,7%
<b>Carteira de Crédito</b>	<b>6.658,0</b>	<b>100,0%</b>	<b>9.973,0</b>	<b>100,0%</b>
Carteira de Crédito Cedida com Coobrigação	3.533,4		3.327,4	
<b>Total da Carteira de Crédito</b>	<b>10.191,5</b>		<b>13.300,4</b>	

## Mix da Carteira

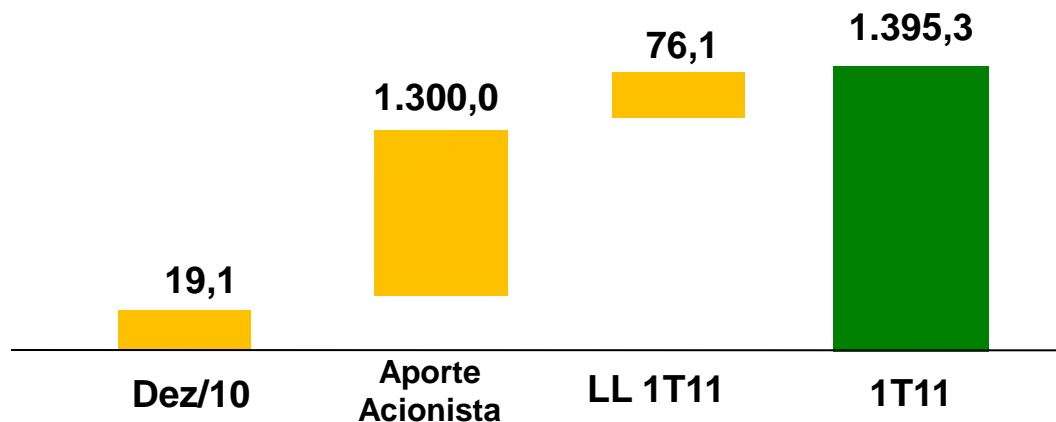


## Fontes de Captação (em R\$ MM)

Fontes de Captação (em R\$MM)	1T11	Dez/10
Depósito à Vista	65,4	43,2
Depósitos a Prazo	4.060,3	4.728,8
Depósitos Interfinanceiros	285,6	816,9
FIDCs	1.430,3	976,7
Captações no Mercado Aberto	136,5	136,4
Recursos Empréstimo Leasing	235,5	306,4
Cessões de Crédito a Outras Instituições Financeiras	3.533,4	3.327,4
Emissão Externa e Dívida Subordinada	1.837,1	1.915,1
<b>Total</b>	<b>11.584,1</b>	<b>12.250,9</b>



## Patrimônio Líquido (em R\$ MM)



## Índice de Basiléia e Margem Operacional (em R\$ MM)

Adequação de Capital (em R\$MM)	1T11	Dez/10
<b>Patrimônio de Referência Exigido</b>	<b>1.556,5</b>	<b>1.703,4</b>
PEPR	1.194,5	1.315,9
PEJUR1	32,0	39,0
POPR	324,9	348,6
PACS	5,1	-
<b>RBAN</b>	<b>85,3</b>	<b>75,4</b>
<b>Patrimônio de Referência</b>	<b>1.902,9</b>	<b>(888,7)</b>
<b>Índice de Basiléia</b>	<b>13,5%</b>	<b>-5,7%</b>
<b>Margem Operacional</b>	<b>261,1</b>	<b>(2.667,7)</b>

**Paulo Henrique Costa**

**Diretor**

**Calman Luis de Moricz**

**Gerente Geral de RI**

**Anderson Machado Vianna**

**Analista de RI**

Email: [ri@panamericano.com.br](mailto:ri@panamericano.com.br)

Site de RI: [www.panamericano.com.br/ri](http://www.panamericano.com.br/ri)

Tel: 55 11 3264 - 5343