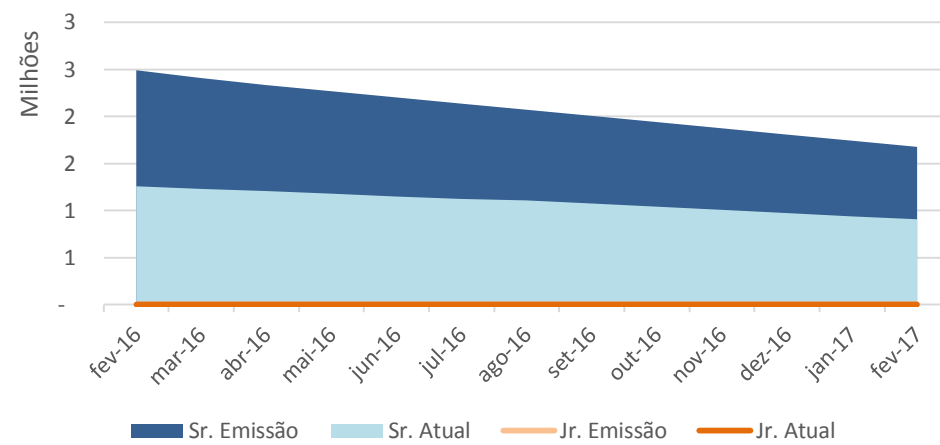


Série 178  
Relatório de Performance - CRI Brazilian Securities  
31/01/2017

Dados de emissão da Série		
Tipo Série	Sênior	
Código Cetip	10I0028499	
Código Isin	BRBSCSRI4K0	
Data da Emissão	20/09/2010	
Data de Vencimento	20/09/2020	
Vencimento (meses)	122	
Indexador	IGPM Mensal	
Periodicidade Indexador	mensal	
Agente Fiduciário	Oliveira Trust	
Agência de Rating	-	
Rating na Emissão	-	
Quantidade	42	
P.U.	R\$ 335.450	
Valor da Emissão	R\$ 14.088.920	
Juros	8,5000%	
Periodicidade Amortização	mensal	
Data da Primeira Amortização	20/11/2010	
Forma de amortização	Fixo	
% Subordinação	100%	
Cedente		
Tipo de Segmento	Híbrido	
Tipo de Contrato	Financiamento Imobiliário	
Tipo de oferta	Instrução CVM 476	
Mercado de Distribuição	Cetip	
Escriturador	Itaú Corretora de Valores S.A.	
Coordenador da Oferta	0	
Regime Fiduciário	Sim	
Garantias	Alienação Fiduciária	
Dados em 31/1/2017		
Duration (CRI)	1,42	
Rating Atual	-	
LTV (médio ponderado)	80,8%	
Regime (Prórata, sequencial ou sequencial definitivo)	-	
% Subordinação atual	100%	
Movimentações/Eventos no mês		
Saldo Anterior	R\$ 21.510,36	
Atualização monetária	R\$ 116,16	
Saldo Corrigido	R\$ 21.626,52	
Amortização Unitário	R\$ 852,43	
Saldo Final	R\$ 20.774,09	
Juros Unitário	R\$ 147,53	
Ativo x Passivo		
Saldo atual dos CRI Seniors	-R\$ 876.670,17	
Saldo atual dos CRI Junior	R\$ 0,00	
Saldo devedor total da carteira	R\$ 3.020.547,93	
Conta Corrente + Fundo de Reserva + Aplicações	R\$ 1.063.551,83	
BNDU	R\$ 0,00	
Excedente / (Falta)	R\$ 3.207.429,59	
Posição de Recebimento		
Cobrança do mês	R\$ 52.606,21	
A - Valores recebidos	R\$ 17.737,86	
B - Atrasos (meses anteriores)	R\$ 4.552,17	
C - Antecipações	R\$ 0,00	
Valor total Recebido (A + B + C)	R\$ 22.290,03	
Créditos a Identificar	R\$ 0,00	
Total	R\$ 22.290,03	
Movimentações em Conta da Série		
Saldo Inicial	R\$ 7.893,84	
Entradas / Recebimentos	R\$ 54.462,85	
Pagamentos CRIs	-R\$ 41.998,16	
Despesas	-R\$ 88,67	
Transferências / Devoluções	R\$ 0,00	
(Aplicações) / Resgates	R\$ 20.000,00	
Saldo Final	R\$ 40.269,86	
Posição de Cobrança		
	Nº Contratos	
a - Sdo. dev. total da carteira	3.020.547,93	
b - Sdo. dev. em dia	298.372,52	8
c - Sdo. dev. com atraso de até 30 dias.	20.644,95	1
d - Sdo. dev. com atraso entre 31 e 90 dias.	64.420,67	1
e - Sdo. dev. com atraso entre 91 e 180 dias.	19.564,14	1
f - Sdo. dev. com atraso superior de 180 dias.	2.617.545,65	15
g - Sdo. dev. dos clientes com Parcelas Saltadas	11.271,82	1
h - Valores a processar	-	
Regras do Regime de Pagamento		
Aceleração de Pagamento	0%	< 10%
% de Reforço de Crédito	0,00%	> 90%
Atraso 180 dias	0,00%	> 7%
Atraso 360 dias	0,00%	> 7%
Pulverização	0%	< 100%
Disclaimer		
As informações contidas neste relatório são de caráter exclusivamente informativo, não constituem uma oferta ou recomendação de investimento, não devendo ser utilizadas para a tomada de decisões. Ressalvamos que investimentos incluem fatores de liquidez, crédito, mercado, regulamentação específica, entre outros, sendo de exclusiva responsabilidade do investidor a decisão de realizar um investimento. Ao investidor é recomendada a leitura cuidadosa do prospecto. É proibida a utilização, cópia ou divulgação não autorizada das informações.		

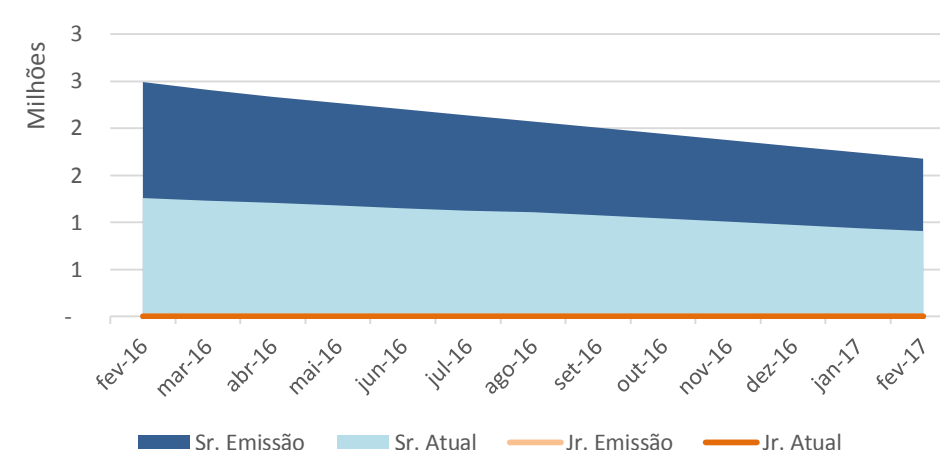
Evolução do Saldo Devedor



Série 178  
Relatório de Performance - CRI Brazilian Securities  
28/02/2017

Dados de emissão da Série		
Tipo Série	Sênior	
Código Cetip	10I0028499	
Código Isin	BRBSCSRI4K0	
Data da Emissão	20/09/2010	
Data de Vencimento	20/09/2020	
Vencimento (meses)	122	
Indexador	IGPM Mensal	
Periodicidade Indexador	mensal	
Agente Fiduciário	Oliveira Trust	
Agência de Rating	-	
Rating na Emissão	-	
Quantidade	42	
P.U.	R\$ 335.450	
Valor da Emissão	R\$ 14.088.920	
Juros	8,5000%	
Periodicidade Amortização	mensal	
Data da Primeira Amortização	20/11/2010	
Forma de amortização	Fixo	
% Subordinação	100%	
Cedente		
Tipo de Segmento	Híbrido	
Tipo de Contrato	Financiamento Imobiliário	
Tipo de oferta	Instrução CVM 476	
Mercado de Distribuição	Cetip	
Escriturador	Itaú Corretora de Valores S.A.	
Coordenador da Oferta	0	
Regime Fiduciário	Sim	
Garantias	Alienação Fiduciária	
Dados em 28/2/2017		
Duration (CRI)	1,30	
Rating Atual	-	
LTV (médio ponderado)	83,1%	
Regime (Prórata, sequencial ou sequencial definitivo)	-	
% Subordinação atual	100%	
Movimentações/Eventos no mês		
Saldo Anterior	R\$ 20.774,09	
Atualização monetária	R\$ 133,13	
Saldo Corrigido	R\$ 20.907,22	
Amortização Unitário	R\$ 866,02	
Saldo Final	R\$ 20.041,20	
Juros Unitário	R\$ 142,62	
Ativo x Passivo		
Saldo atual dos CRI Seniors	-R\$ 843.555,29	
Saldo atual dos CRI Junior	R\$ 0,00	
Saldo devedor total da carteira	R\$ 2.862.205,42	
Conta Corrente + Fundo de Reserva + Aplicações	R\$ 1.285.763,55	
BNDU	R\$ 0,00	
Excedente / (Falta)	R\$ 3.304.413,68	
Posição de Recebimento		
Cobrança do mês	R\$ 50.726,47	
A - Valores recebidos	R\$ 22.432,77	
B - Atrasos (meses anteriores)	R\$ 79.021,84	
C - Antecipações	R\$ 105.564,62	
Valor total Recebido (A + B + C)	R\$ 207.019,23	
Créditos a Identificar	R\$ 0,00	
Total	R\$ 207.019,23	
Movimentações em Conta da Série		
Saldo Inicial	R\$ 40.269,86	
Entradas / Recebimentos	R\$ 306.732,02	
Pagamentos CRIs	-R\$ 42.362,77	
Despesas	-R\$ 3.424,26	
Transferências / Devoluções	-R\$ 46.572,34	
(Aplicações) / Resgates	-R\$ 251.000,00	
Saldo Final	R\$ 3.642,51	
Posição de Cobrança		
	Nº Contratos	
a - Sdo. dev. total da carteira	2.862.205,42	22
b - Sdo. dev. em dia	248.003,72	8
c - Sdo. dev. com atraso de até 30 dias.	-	0
d - Sdo. dev. com atraso entre 31 e 90 dias.	60.914,38	1
e - Sdo. dev. com atraso entre 91 e 180 dias.	-	0
f - Sdo. dev. com atraso superior de 180 dias.	2.553.287,32	13
g - Sdo. dev. dos clientes com Parcelas Saltadas	-	0
h - Valores a processar	-	-
Regras do Regime de Pagamento		
Aceleração de Pagamento	0%	< 10%
% de Reforço de Crédito	0,00%	> 90%
Atraso 180 dias	0,00%	> 7%
Atraso 360 dias	0,00%	> 7%
Pulverização	0%	< 100%
Disclaimer		
As informações contidas neste relatório são de caráter exclusivamente informativo, não constituem uma oferta ou recomendação de investimento, não devendo ser utilizadas para a tomada de decisões. Ressalvamos que investimentos incluem fatores de liquidez, crédito, mercado, regulamentação específica, entre outros, sendo de exclusiva responsabilidade do investidor a decisão de realizar um investimento. Ao investidor é recomendada a leitura cuidadosa do prospecto. É proibida a utilização, cópia ou divulgação não autorizada das informações.		

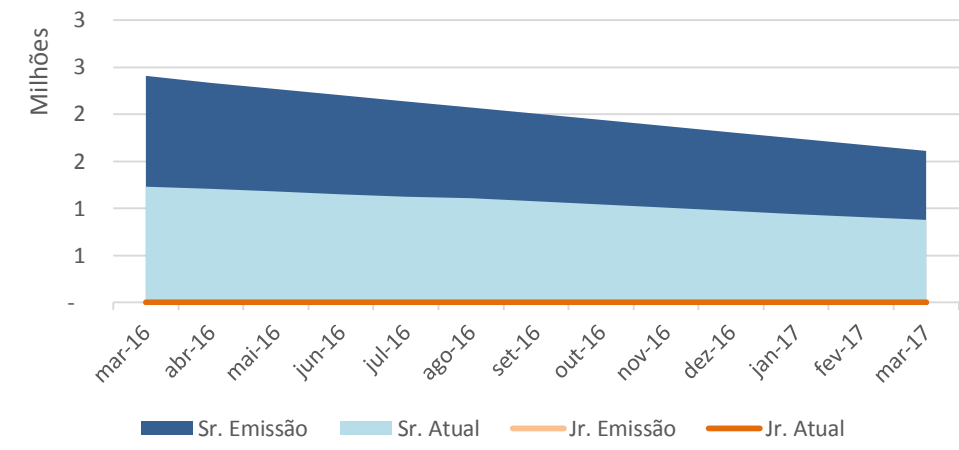
Evolução do Saldo Devedor



Série 178  
Relatório de Performance - CRI Brazilian Securities  
31/03/2017

Dados de emissão da Série		
Tipo Série	Sênior	
Código Cetip	10I0028499	
Código Isin	BRBSCSRI4K0	
Data da Emissão	20/09/2010	
Data de Vencimento	20/09/2020	
Vencimento (meses)	122	
Indexador	IGPM Mensal	
Periodicidade Indexador	mensal	
Agente Fiduciário	Oliveira Trust	
Agência de Rating	-	
Rating na Emissão	-	
Quantidade	42	
P.U.	R\$ 335.450	
Valor da Emissão	R\$ 14.088.920	
Juros	8,5000%	
Periodicidade Amortização	mensal	
Data da Primeira Amortização	20/11/2010	
Forma de amortização	Fixo	
% Subordinação	100%	
Cedente		
Tipo de Segmento	Híbrido	
Tipo de Contrato	Financiamento Imobiliário	
Tipo de oferta	Instrução CVM 476	
Mercado de Distribuição	Cetip	
Escriturador	Itaú Corretora de Valores S.A.	
Coordenador da Oferta	0	
Regime Fiduciário	Sim	
Garantias	Alienação Fiduciária	
Dados em 31/3/2017		
Duration (CRI)	1,28	
Rating Atual	-	
LTV (médio ponderado)	79,4%	
Regime (Prórata, sequencial ou sequencial definitivo)	-	
% Subordinação atual	100%	
Movimentações/Eventos no mês		
Saldo Anterior	R\$ 20.041,20	
Atualização monetária	R\$ 16,77	
Saldo Corrigido	R\$ 20.057,98	
Amortização Unitário	R\$ 843,52	
Saldo Final	R\$ 19.214,46	
Juros Unitário	R\$ 136,83	
Ativo x Passivo		
Saldo atual dos CRI Seniors	-R\$ 809.000,01	
Saldo atual dos CRI Junior	R\$ 0,00	
Saldo devedor total da carteira	R\$ 2.627.153,29	
Conta Corrente + Fundo de Reserva + Aplicações	R\$ 1.370.074,25	
BNDU	R\$ 0,00	
Excedente / (Falta)	R\$ 3.188.227,53	
Posição de Recebimento		
Cobrança do mês	R\$ 44.191,01	
A - Valores recebidos	R\$ 81.131,22	
B - Atrasos (meses anteriores)	R\$ 208.663,98	
C - Antecipações	R\$ 65.286,44	
Valor total Recebido (A + B + C)	R\$ 355.081,64	
Créditos a Identificar	R\$ 0,00	
Total	R\$ 355.081,64	
Movimentações em Conta da Série		
Saldo Inicial	R\$ 3.642,51	
Entradas / Recebimentos	R\$ 224.977,74	
Pagamentos CRIs	-R\$ 41.174,43	
Despesas	-R\$ 8.436,34	
Transferências / Devoluções	-R\$ 99.712,79	
(Aplicações) / Resgates	-R\$ 66.000,00	
Saldo Final	R\$ 13.296,69	
Posição de Cobrança		
	Nº Contratos	
a - Sdo. dev. total da carteira	2.627.153,29	20
b - Sdo. dev. em dia	231.823,91	7
c - Sdo. dev. com atraso de até 30 dias.	-	0
d - Sdo. dev. com atraso entre 31 e 90 dias.	57.512,21	1
e - Sdo. dev. com atraso entre 91 e 180 dias.	-	0
f - Sdo. dev. com atraso superior de 180 dias.	2.337.817,17	12
g - Sdo. dev. dos clientes com Parcelas Saltadas	-	0
h - Valores a processar	-	-
Regras do Regime de Pagamento		
Aceleração de Pagamento	0%	< 10%
% de Reforço de Crédito	0,00%	> 90%
Atraso 180 dias	0,00%	> 7%
Atraso 360 dias	0,00%	> 7%
Pulverização	0%	< 100%
Disclaimer		
As informações contidas neste relatório são de caráter exclusivamente informativo, não constituem uma oferta ou recomendação de investimento, não devendo ser utilizadas para a tomada de decisões. Ressalvamos que investimentos incluem fatores de liquidez, crédito, mercado, regulamentação específica, entre outros, sendo de exclusiva responsabilidade do investidor a decisão de realizar um investimento. Ao investidor é recomendada a leitura cuidadosa do prospecto. É proibida a utilização, cópia ou divulgação não autorizada das informações.		

Evolução do Saldo Devedor



Série 178  
Relatório de Performance - CRI Brazilian Securities  
30/04/2017

Dados de emissão da Série

Tipo Série	Sênior
Código Cetip	10I0028499
Código Isin	BRBSCSRI4K0
Data da Emissão	20/09/2010
Data de Vencimento	20/09/2020
Vencimento (meses)	122
Indexador	IGPM Mensal
Periodicidade Indexador	mensal
Agente Fiduciário	Oliveira Trust
Agência de Rating	-
Rating na Emissão	-
Quantidade	42
P.U.	R\$ 335.450
Valor da Emissão	R\$ 14.088.920
Juros	8,5000%
Periodicidade Amortização	mensal
Data da Primeira Amortização	20/11/2010
Forma de amortização	Fixo
% Subordinação	100%
Cedente	
Tipo de Segmento	Híbrido
Tipo de Contrato	Financiamento Imobiliário
Tipo de oferta	Instrução CVM 476
Mercado de Distribuição	Cetip
Escriturador	Itaú Corretora de Valores S.A.
Coordenador da Oferta	0
Regime Fiduciário	Sim
Garantias	Alienação Fiduciária

Dados em 30/4/2017

Duration (CRI)	1,24
Rating Atual	-
LTV (médio ponderado)	79,7%
Regime (Prórata, sequencial ou sequencial definitivo)	-
% Subordinação atual	100%

Movimentações/Eventos no mês

Saldo Anterior	R\$ 19.214,46
Atualização monetária	R\$ 2,83
Saldo Corrigido	R\$ 19.217,29
Amortização Unitário	R\$ 766,64
Saldo Final	R\$ 18.450,65
Juros Unitário	R\$ 131,09

Ativo x Passivo

Saldo atual dos CRI Seniors	-R\$ 773.838,45
Saldo atual dos CRI Junior	R\$ 0,00
Saldo devedor total da carteira	R\$ 2.622.983,08
Conta Corrente + Fundo de Reserva + Aplicações	R\$ 1.353.532,04
BNDU	R\$ 0,00
Excedente / (Falta)	R\$ 3.202.676,67

Posição de Recebimento

Cobrança do mês	R\$ 37.704,02
A - Valores recebidos	R\$ 0,00
B - Atrasos (meses anteriores)	R\$ 11.842,69
C - Antecipações	R\$ 0,00
Valor total Recebido (A + B + C)	R\$ 11.842,69
Créditos a Identificar	R\$ 0,00
Total	R\$ 11.842,69

Movimentações em Conta da Série

Saldo Inicial	R\$ 13.296,69
Entradas / Recebimentos	R\$ 11.842,69
Pagamentos CRIs	-R\$ 37.704,48
Despesas	-R\$ 95,07
Transferências / Devoluções	R\$ 0,00
(Aplicações) / Resgates	R\$ 40.000,00
Saldo Final	R\$ 27.339,83

Posição de Cobrança

		Nº Contratos
a - Sdo. dev. total da carteira	2.622.983,08	20
b - Sdo. dev. em dia	222.460,58	7
c - Sdo. dev. com atraso de até 30 dias.	-	0
d - Sdo. dev. com atraso entre 31 e 90 dias.	58.100,39	1
e - Sdo. dev. com atraso entre 91 e 180 dias.	-	0
f - Sdo. dev. com atraso superior de 180 dias.	2.342.422,11	12
g - Sdo. dev. dos clientes com Parcelas Saltadas	-	0
h - Valores a processar	-	-

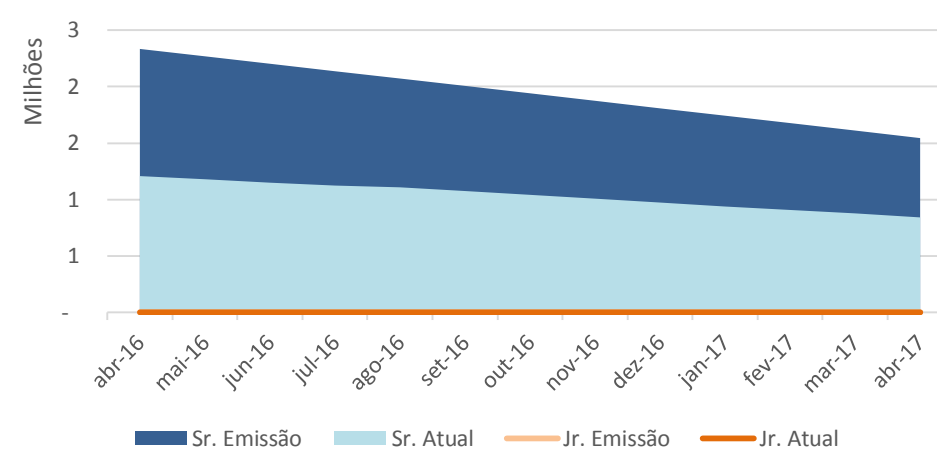
Regras do Regime de Pagamento

Aceleração de Pagamento	0%	< 10%
% de Reforço de Crédito	0,00%	> 90%
Atraso 180 dias	0,00%	> 7%
Atraso 360 dias	0,00%	> 7%
Pulverização	0%	< 100%

Disclaimer

As informações contidas neste relatório são de caráter exclusivamente informativo, não constituem uma oferta ou recomendação de investimento, não devendo ser utilizadas para a tomada de decisões. Ressalvamos que investimentos incluem fatores de liquidez, crédito, mercado, regulamentação específica, entre outros, sendo de exclusiva responsabilidade do investidor a decisão de realizar um investimento. Ao investidor é recomendada a leitura cuidadosa do prospecto. É proibida a utilização, cópia ou divulgação não autorizada das informações.

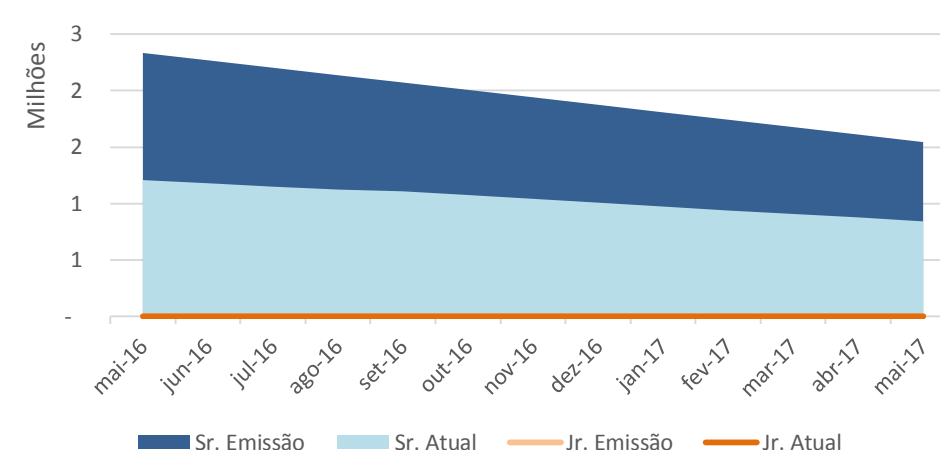
Evolução do Saldo Devedor



Série 178  
Relatório de Performance - CRI Brazilian Securities  
31/05/2017

Dados de emissão da Série		
Tipo Série	Sênior	
Código Cetip	10I0028499	
Código Isin	BRBSCSRI4K0	
Data da Emissão	20/09/2010	
Data de Vencimento	20/09/2020	
Vencimento (meses)	122	
Indexador	IGPM Mensal	
Periodicidade Indexador	mensal	
Agente Fiduciário	Oliveira Trust	
Agência de Rating	-	
Rating na Emissão	-	
Quantidade	42	
P.U.	R\$ 335.450	
Valor da Emissão	R\$ 14.088.920	
Juros	8,5000%	
Periodicidade Amortização	mensal	
Data da Primeira Amortização	20/11/2010	
Forma de amortização	Fixo	
% Subordinação	100%	
Cedente		
Tipo de Segmento	Híbrido	
Tipo de Contrato	Financiamento Imobiliário	
Tipo de oferta	Instrução CVM 476	
Mercado de Distribuição	Cetip	
Escriturador	Itaú Corretora de Valores S.A.	
Coordenador da Oferta	0	
Regime Fiduciário	Sim	
Garantias	Alienação Fiduciária	
Dados em 30/5/2017		
Duration (CRI)	1,22	
Rating Atual	-	
LTV (médio ponderado)	80,7%	
Regime (Prórata, sequencial ou sequencial definitivo)	-	
% Subordinação atual	100%	
Movimentações/Eventos no mês		
Saldo Anterior	R\$ 18.450,65	
Atualização monetária	-R\$ 202,15	
Saldo Corrigido	R\$ 18.248,50	
Amortização Unitario	R\$ 765,42	
Saldo Final	R\$ 17.483,09	
Juros Unitário	R\$ 124,48	
Ativo x Passivo		
Saldo atual dos CRI Seniors	-R\$ 733.540,63	
Saldo atual dos CRI Junior	R\$ 0,00	
Saldo devedor total da carteira	R\$ 2.566.194,31	
Conta Corrente + Fundo de Reserva + Aplicações	R\$ 1.384.993,69	
BNDU	R\$ 0,00	
Excedente / (Falta)	R\$ 3.217.647,37	
Posição de Recebimento		
Cobrança do mês	R\$ 37.704,02	
A - Valores recebidos	R\$ 52.240,05	
B - Atrasos (meses anteriores)	R\$ 8.584,78	
C - Antecipações	R\$ 40.088,24	
Valor total Recebido (A + B + C)	R\$ 100.913,07	
Créditos a Identificar	R\$ 0,00	
Total	R\$ 100.913,07	
Movimentações em Conta da Série		
Saldo Inicial	R\$ 27.339,83	
Entradas / Recebimentos	R\$ 60.824,83	
Pagamentos CRIs	-R\$ 37.375,68	
Despesas	-R\$ 2.469,26	
Transferências / Devoluções	R\$ 0,00	
(Aplicações) / Resgates	-R\$ 37.000,00	
Saldo Final	R\$ 11.319,72	
Posição de Cobrança		
	Nº Contratos	
a - Sdo. dev. total da carteira	2.566.194,31	20
b - Sdo. dev. em dia	167.417,27	7
c - Sdo. dev. com atraso de até 30 dias.	-	0
d - Sdo. dev. com atraso entre 31 e 90 dias.	54.171,78	1
e - Sdo. dev. com atraso entre 91 e 180 dias.	-	0
f - Sdo. dev. com atraso superior de 180 dias.	2.344.605,26	12
g - Sdo. dev. dos clientes com Parcelas Saltadas	-	0
h - Valores a processar	-	-
Regras do Regime de Pagamento		
Aceleração de Pagamento	0%	< 10%
% de Reforço de Crédito	0,00%	> 90%
Atraso 180 dias	0,00%	> 7%
Atraso 360 dias	0,00%	> 7%
Pulverização	0%	< 100%
Disclaimer		
As informações contidas neste relatório são de caráter exclusivamente informativo, não constituem uma oferta ou recomendação de investimento, não devendo ser utilizadas para a tomada de decisões. Ressalvamos que investimentos incluem fatores de liquidez, crédito, mercado, regulamentação específica, entre outros, sendo de exclusiva responsabilidade do investidor a decisão de realizar um investimento. Ao investidor é recomendada a leitura cuidadosa do prospecto. É proibida a utilização, cópia ou divulgação não autorizada das informações.		

Evolução do Saldo Devedor

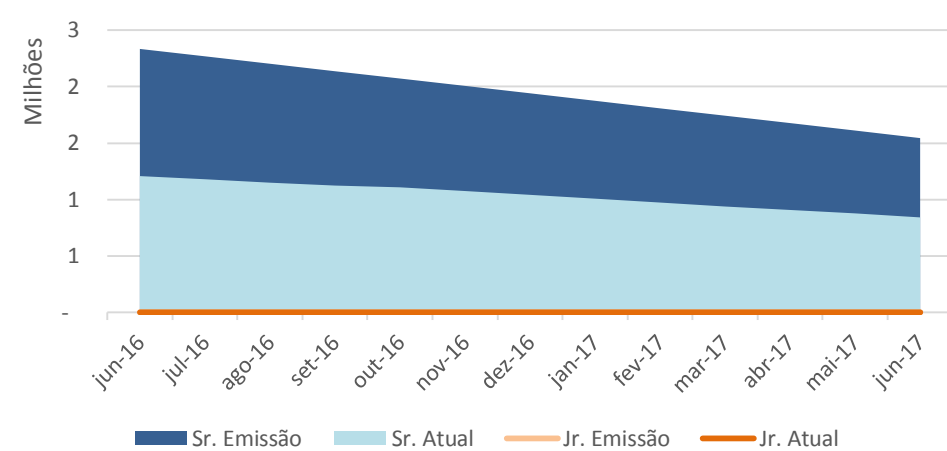




Série 178  
Relatório de Performance - CRI Brazilian Securities  
30/06/2017

Dados de emissão da Série		
Tipo Série	Sênior	
Código Cetip	10I0028499	
Código Isin	BRBSCSRI4K0	
Data da Emissão	20/09/2010	
Data de Vencimento	20/09/2020	
Vencimento (meses)	122	
Indexador	IGPM Mensal	
Periodicidade Indexador	mensal	
Agente Fiduciário	Oliveira Trust	
Agência de Rating	-	
Rating na Emissão	-	
Quantidade	42	
P.U.	R\$ 335.450	
Valor da Emissão	R\$ 14.088.920	
Juros	8,5000%	
Periodicidade Amortização	mensal	
Data da Primeira Amortização	20/11/2010	
Forma de amortização	Fixo	
% Subordinação	100%	
Cedente		
Tipo de Segmento	Híbrido	
Tipo de Contrato	Financiamento Imobiliário	
Tipo de oferta	Instrução CVM 476	
Mercado de Distribuição	Cetip	
Escriturador	Itaú Corretora de Valores S.A.	
Coordenador da Oferta	0	
Regime Fiduciário	Sim	
Garantias	Alienação Fiduciária	
Dados em 30/6/2017		
Duration (CRI)	1,18	
Rating Atual	-	
LTV (médio ponderado)	81,9%	
Regime (Prórata, sequencial ou sequencial definitivo)	-	
% Subordinação atual	100%	
Movimentações/Eventos no mês		
Saldo Anterior	R\$ 17.483,09	
Atualização monetária	-R\$ 162,92	
Saldo Corrigido	R\$ 17.320,17	
Amortização Unitario	R\$ 765,46	
Saldo Final	R\$ 16.554,70	
Juros Unitário	R\$ 118,15	
Ativo x Passivo		
Saldo atual dos CRI Seniors	-R\$ 695.323,86	
Saldo atual dos CRI Junior	R\$ 0,00	
Saldo devedor total da carteira	R\$ 2.545.811,64	
Conta Corrente + Fundo de Reserva + Aplicações	R\$ 1.374.672,04	
BNDU	R\$ 0,00	
Excedente / (Falta)	R\$ 3.225.159,82	
Posição de Recebimento		
Cobrança do mês	R\$ 35.392,92	
A - Valores recebidos	R\$ 0,00	
B - Atrasos (meses anteriores)	R\$ 21.198,43	
C - Antecipações	R\$ 0,00	
Valor total Recebido (A + B + C)	R\$ 21.198,43	
Créditos a Identificar	R\$ 0,00	
Total	R\$ 21.198,43	
Movimentações em Conta da Série		
Saldo Inicial	R\$ 11.319,72	
Entradas / Recebimentos	R\$ 21.198,43	
Pagamentos CRIs	-R\$ 37.111,80	
Despesas	-R\$ 3.092,75	
Transferências / Devoluções	R\$ 0,00	
(Aplicações) / Resgates	R\$ 12.000,00	
Saldo Final	R\$ 4.313,60	
Posição de Cobrança		
	Nº Contratos	
a - Sdo. dev. total da carteira	2.545.811,64	20
b - Sdo. dev. em dia	155.611,31	7
c - Sdo. dev. com atraso de até 30 dias.	-	0
d - Sdo. dev. com atraso entre 31 e 90 dias.	45.394,82	1
e - Sdo. dev. com atraso entre 91 e 180 dias.	-	0
f - Sdo. dev. com atraso superior de 180 dias.	2.344.805,51	12
g - Sdo. dev. dos clientes com Parcelas Saltadas	-	0
h - Valores a processar	-	-
Regras do Regime de Pagamento		
Aceleração de Pagamento	0%	< 10%
% de Reforço de Crédito	0,00%	> 90%
Atraso 180 dias	0,00%	> 7%
Atraso 360 dias	0,00%	> 7%
Pulverização	0%	< 100%
Disclaimer		
As informações contidas neste relatório são de caráter exclusivamente informativo, não constituem uma oferta ou recomendação de investimento, não devendo ser utilizadas para a tomada de decisões. Ressalvamos que investimentos incluem fatores de liquidez, crédito, mercado, regulamentação específica, entre outros, sendo de exclusiva responsabilidade do investidor a decisão de realizar um investimento. Ao investidor é recomendada a leitura cuidadosa do prospecto. É proibida a utilização, cópia ou divulgação não autorizada das informações.		

Evolução do Saldo Devedor



Série 178  
Relatório de Performance - CRI Brazilian Securities  
31/07/2017

Dados de emissão da Série

Tipo Série	Sênior
Código Cetip	10I0028499
Código Isin	BRBSCSRI4K0
Data da Emissão	20/09/2010
Data de Vencimento	20/09/2020
Vencimento (meses)	122
Indexador	IGPM Mensal
Periodicidade Indexador	mensal
Agente Fiduciário	Oliveira Trust
Agência de Rating	-
Rating na Emissão	-
Quantidade	42
P.U.	R\$ 335.450
Valor da Emissão	R\$ 14.088.920
Juros	8,5000%
Periodicidade Amortização	mensal
Data da Primeira Amortização	20/11/2010
Forma de amortização	Fixo
% Subordinação	100%
Cedente	
Tipo de Segmento	Híbrido
Tipo de Contrato	Financiamento Imobiliário
Tipo de oferta	Instrução CVM 476
Mercado de Distribuição	Cetip
Coordenador da Oferta	0
Regime Fiduciário	Sim
Garantias	Alienação Fiduciária

Dados em 30/7/2017

Duration (CRI)	3,92
Rating Atual	-
LTV (médio ponderado)	83,0%
Regime (Prórata, sequencial ou sequencial definitivo)	-
% Subordinação atual	100%

Movimentações/Eventos no mês

Saldo Anterior	R\$ 16.554,70
Atualização monetária	-R\$ 110,30
Saldo Corrigido	R\$ 16.444,41
Amortização Unitario	R\$ 767,54
Saldo Final	R\$ 15.676,87
Juros Unitário	R\$ 112,18

Ativo x Passivo

Saldo atual dos CRI Seniors	-R\$ 658.281,72
Saldo atual dos CRI Junior	R\$ 0,00
Saldo devedor total da carteira	R\$ 2.531.045,35
Conta Corrente + Fundo de Reserva + Aplicações	R\$ 1.355.177,71
BNDU	R\$ 0,00
Excedente / (Falta)	R\$ 3.227.941,34

Posição de Recebimento

Cobrança do mês	R\$ 34.829,53
A - Valores recebidos	R\$ 0,00
B - Atrasos (meses anteriores)	R\$ 16.470,17
C - Antecipações	R\$ 0,00
Valor total Recebido (A + B + C)	R\$ 16.470,17
Créditos a Identificar	R\$ 0,00
Total	R\$ 16.470,17

Movimentações em Conta da Série

Saldo Inicial	R\$ 4.313,60
Entradas / Recebimentos	R\$ 9.712,81
Pagamentos CRIs	-R\$ 36.948,16
Despesas	-R\$ 1.844,06
Transferências / Devoluções	R\$ 0,00
(Aplicações) / Resgates	R\$ 27.000,00
Saldo Final	R\$ 2.234,19

Posição de Cobrança

		Nº Contratos
a - Sdo. dev. total da carteira	2.531.045,35	20
b - Sdo. dev. em dia	144.207,65	7
c - Sdo. dev. com atraso de até 30 dias.	-	0
d - Sdo. dev. com atraso entre 31 e 90 dias.	41.102,70	1
e - Sdo. dev. com atraso entre 91 e 180 dias.	-	0
f - Sdo. dev. com atraso superior de 180 dias.	2.345.735,00	12
g - Sdo. dev. dos clientes com Parcelas Saltadas	-	0
h - Valores a processar	-	-

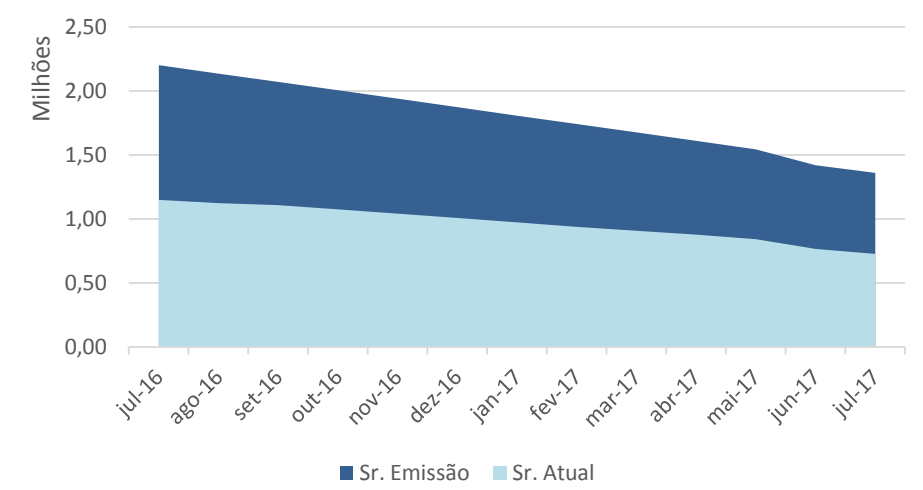
Regras do Regime de Pagamento

Aceleração de Pagamento	0%	< 10%
% de Reforço de Crédito	0,00%	> 90%
Atraso 180 dias	0,00%	> 7%
Atraso 360 dias	0,00%	> 7%
Pulverização	0%	< 100%

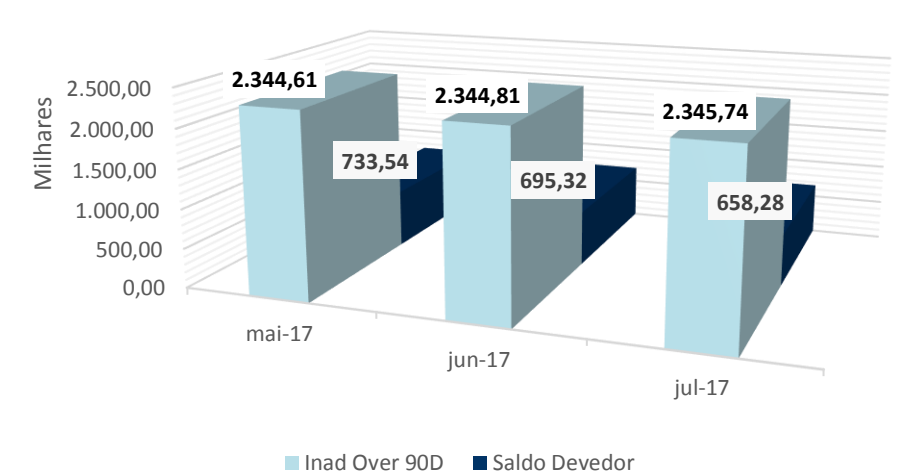
Disclaimer

As informações contidas neste relatório são de caráter exclusivamente informativo, não constituem uma oferta ou recomendação de investimento, não devendo ser utilizadas para a tomada de decisões. Ressalvamos que investimentos incluem fatores de liquidez, crédito, mercado, regulamentação específica, entre outros, sendo de exclusiva responsabilidade do investidor a decisão de realizar um investimento. Ao investidor é recomendada a leitura cuidadosa do prospecto. É proibida a utilização, cópia ou divulgação não autorizada das informações.

Evolução do Saldo Devedor



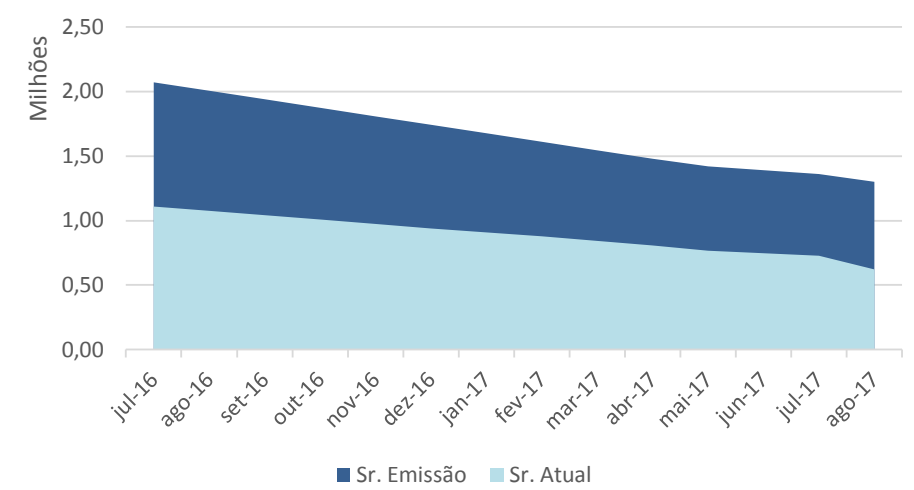
Saldo Devedor vs. Inadimplência



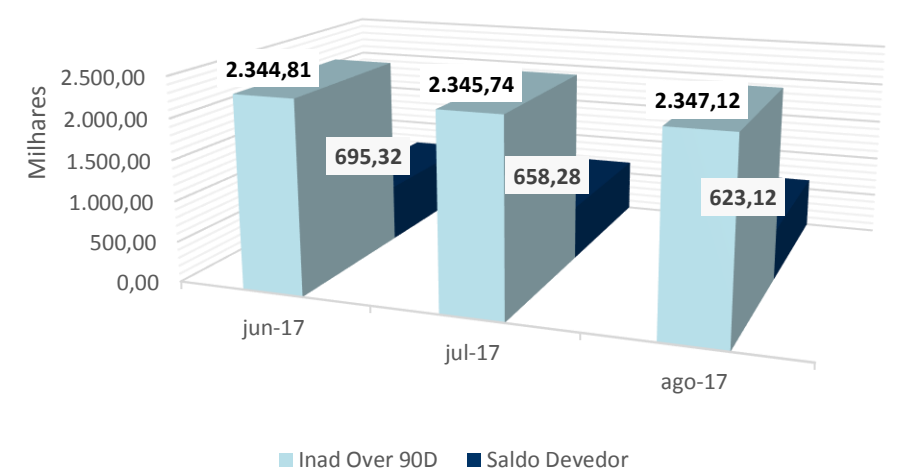
Série 178  
Relatório de Performance - CRI Brazilian Securities  
31/08/2017

Dados de emissão da Série		
Tipo Série	Sênior	
Código Cetip	10I0028499	
Código Isin	BRBSCSRI4K0	
Data da Emissão	20/09/2010	
Data de Vencimento	20/09/2020	
Vencimento (meses)	122	
Indexador	IGPM Mensal	
Periodicidade Indexador	mensal	
Agente Fiduciário	Oliveira Trust	
Agência de Rating	-	
Rating na Emissão	-	
Quantidade	42	
P.U.	R\$ 335.450	
Valor da Emissão	R\$ 14.088.920	
Juros	8,5000%	
Periodicidade Amortização	mensal	
Data da Primeira Amortização	20/11/2010	
Forma de amortização	Fixo	
% Subordinação	100%	
Cedente		
Tipo de Segmento	Híbrido	
Tipo de Contrato	Financiamento Imobiliário	
Tipo de oferta	Instrução CVM 476	
Mercado de Distribuição	Cetip	
Escriturador	Itaú Corretora de Valores S.A.	
Coordenador da Oferta	0	
Regime Fiduciário	Sim	
Garantias	Alienação Fiduciária	
Dados em 30/7/2017		
Duration (CRI)	1,13	
Rating Atual	-	
LTV (médio ponderado)	83,8%	
Regime (Prórata, sequencial ou sequencial definitivo)	-	
% Subordinação atual	100%	
Movimentações/Eventos no mês		
Saldo Anterior	R\$ 15.676,87	
Atualização monetária	-R\$ 112,26	
Saldo Corrigido	R\$ 15.564,61	
Amortização Unitário	R\$ 769,27	
Saldo Final	R\$ 14.795,34	
Juros Unitário	R\$ 106,17	
Ativo x Passivo		
Saldo atual dos CRI Seniors	-R\$ 623.124,11	
Saldo atual dos CRI Junior	R\$ 0,00	
Saldo devedor total da carteira	R\$ 2.523.635,47	
Conta Corrente + Fundo de Reserva + Aplicações	R\$ 1.342.487,36	
BNDU	R\$ 0,00	
Excedente / (Falta)	R\$ 3.242.998,72	
Posição de Recebimento		
Cobrança do mês	R\$ 30.365,65	
A - Valores recebidos	R\$ 5.620,56	
B - Atrasos (meses anteriores)	R\$ 3.987,06	
C - Antecipações	R\$ 0,00	
Valor total Recebido (A + B + C)	R\$ 9.607,62	
Créditos a Identificar	R\$ 0,00	
Total	R\$ 9.607,62	
Movimentações em Conta da Série		
Saldo Inicial	R\$ 2.234,19	
Entradas / Recebimentos	R\$ 16.364,98	
Pagamentos CRIs	-R\$ 36.768,44	
Despesas	-R\$ 1.821,01	
Transferências / Devoluções	R\$ 0,00	
(Aplicações) / Resgates	R\$ 24.000,00	
Saldo Final	R\$ 4.009,72	
Posição de Cobrança		
	Nº Contratos	
a - Sdo. dev. total da carteira	2.523.635,47	18
b - Sdo. dev. em dia	69.341,69	4
c - Sdo. dev. com atraso de até 30 dias.	65.876,59	1
d - Sdo. dev. com atraso entre 31 e 90 dias.	41.300,25	1
e - Sdo. dev. com atraso entre 91 e 180 dias.	-	0
f - Sdo. dev. com atraso superior de 180 dias.	2.347.116,94	12
g - Sdo. dev. dos clientes com Parcelas Saltadas	-	0
h - Valores a processar	-	-
Regras do Regime de Pagamento		
Aceleração de Pagamento	0%	< 10%
% de Reforço de Crédito	0,00%	> 90%
Atraso 180 dias	0,00%	> 7%
Atraso 360 dias	0,00%	> 7%
Pulverização	0%	< 100%
Disclaimer		
As informações contidas neste relatório são de caráter exclusivamente informativo, não constituem uma oferta ou recomendação de investimento, não devendo ser utilizadas para a tomada de decisões. Ressalvamos que investimentos incluem fatores de liquidez, crédito, mercado, regulamentação específica, entre outros, sendo de exclusiva responsabilidade do investidor a decisão de realizar um investimento. Ao investidor é recomendada a leitura cuidadosa do prospecto. É proibida a utilização, cópia ou divulgação não autorizada das informações.		

Evolução do Saldo Devedor



Saldo Devedor Sr vs. Inadimplência Carteira





Série 178  
Relatório de Performance - CRI Brazilian Securities  
30/09/2017

Dados de emissão da Série

Tipo Série	Sênior
Código Cetip	1010028499
Código Isin	BRBSCSRI4K0
Data da Emissão	20/09/2010
Data de Vencimento	20/09/2020
Vencimento (meses)	122
Indexador	IGPM Mensal
Periodicidade Indexador	mensal
Agente Fiduciário	Oliveira Trust
Agência de Rating	-
Rating na Emissão	-
Quantidade	42
P.U.	R\$ 335.450
Valor da Emissão	R\$ 14.088.920
Juros	8,5000%
Periodicidade Amortização	mensal
Data da Primeira Amortização	20/11/2010
Forma de amortização	Fixo
% Subordinação	100%
Cedente	
Tipo de Segmento	Híbrido
Tipo de Contrato	Financiamento Imobiliário
Tipo de oferta	Instrução CVM 476
Mercado de Distribuição	Cetip
Escriturador	Itaú Corretora de Valores S.A.
Coordenador da Oferta	0
Regime Fiduciário	Sim
Garantias	Alienação Fiduciária

Dados em 30/7/2017

Duration (CRI)	1,11
Rating Atual	-
LTV (médio ponderado)	85,9%
Regime (Prórata, sequencial ou sequencial definitivo)	-
% Subordinação atual	100%

Movimentações/Eventos no mês

Saldo Anterior	R\$ 14.795,34
Atualização monetária	R\$ 14,18
Saldo Corrigido	R\$ 14.809,52
Amortização Unitario	R\$ 777,29
Saldo Final	R\$ 14.032,23
Juros Unitário	R\$ 101,02

Ativo x Passivo

Saldo atual dos CRI Seniors	-R\$ 591.611,22
Saldo atual dos CRI Junior	R\$ 0,00
Saldo devedor total da carteira	R\$ 2.450.461,47
Conta Corrente + Fundo de Reserva + Aplicações	R\$ 1.386.203,12
BNDU	R\$ 0,00
Excedente / (Falta)	R\$ 3.245.053,37

Posição de Recebimento

Cobrança do mês	R\$ 26.482,45
A - Valores recebidos	R\$ 71.790,56
B - Atrasos (meses anteriores)	R\$ 4.671,38
C - Antecipações	R\$ 68.786,74
Valor total Recebido (A + B + C)	R\$ 145.248,68
Créditos a Identificar	R\$ 0,00
Total	R\$ 145.248,68

Movimentações em Conta da Série

Saldo Inicial	R\$ 4.009,72
Entradas / Recebimentos	R\$ 76.461,94
Pagamentos CRIs	-R\$ 36.889,26
Despesas	-R\$ 3.288,13
Transferências / Devoluções	R\$ 0,00
(Aplicações) / Resgates	-R\$ 34.000,00
Saldo Final	R\$ 6.294,27

Posição de Cobrança

		Nº Contratos
a - Sdo. dev. total da carteira	2.450.461,47	16
b - Sdo. dev. em dia	59.321,20	3
c - Sdo. dev. com atraso de até 30 dias.	-	0
d - Sdo. dev. com atraso entre 31 e 90 dias.	-	0
e - Sdo. dev. com atraso entre 91 e 180 dias.	41.494,61	1
f - Sdo. dev. com atraso superior de 180 dias.	2.349.499,26	12
g - Sdo. dev. dos clientes com Parcelas Saltados	-	0
h - Valores a processar	-	-

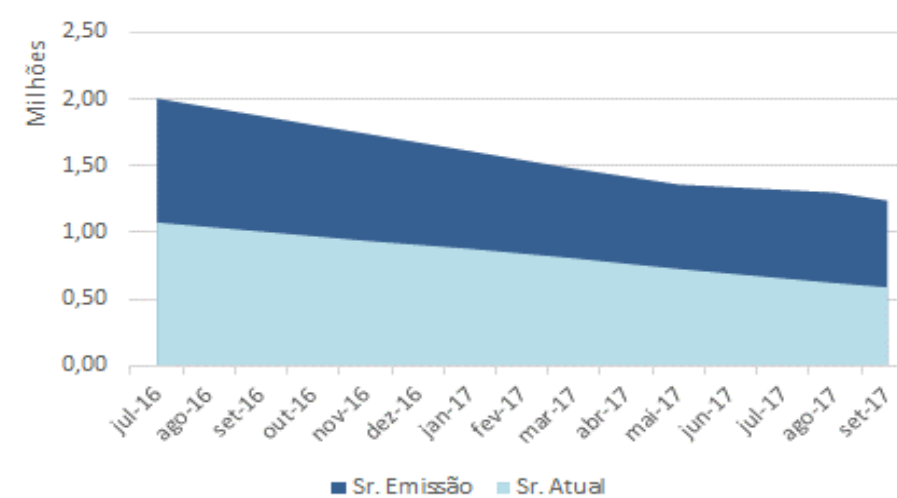
Regras do Regime de Pagamento

Aceleração de Pagamento	0%	< 10%
% de Reforço de Crédito	0,00%	> 90%
Atraso 180 dias	0,00%	> 7%
Atraso 360 dias	0,00%	> 7%
Pulverização	0%	< 100%

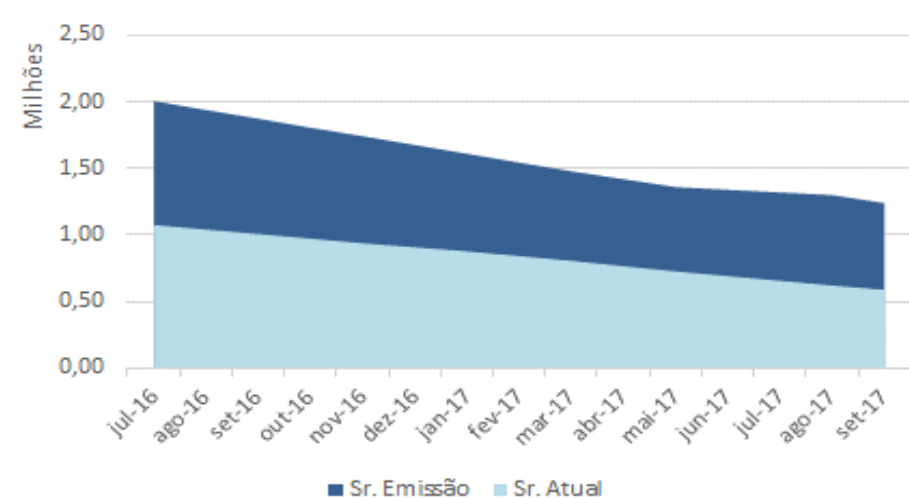
Disclaimer

As informações contidas neste relatório são de caráter exclusivamente informativo, não constituem uma oferta ou recomendação de investimento, não devendo ser utilizadas para a tomada de decisões. Ressalvamos que investimentos incluem fatores de liquidez, crédito, mercado, regulamentação específica, entre outros, sendo de exclusiva responsabilidade do investidor a decisão de realizar um investimento. Ao investidor é recomendada a leitura cuidadosa do prospecto. É proibida a utilização, cópia ou divulgação não autorizada das informações.

Evolução do Saldo Devedor



Evolução do Saldo Devedor



Série 178  
Relatório de Performance - CRI Brazilian Securities  
31/10/2017

Dados de emissão da Série

Tipo Série	Sênior
Código Cetip	10I0028499
Código Isin	BRBSCSRI4K0
Data da Emissão	20/09/2010
Data de Vencimento	20/09/2020
Vencimento (meses)	122
Indexador	IGPM Mensal
Periodicidade Indexador	mensal
Agente Fiduciário	Oliveira Trust
Agência de Rating	-
Rating na Emissão	-
Quantidade	42
P.U.	R\$ 335.450
Valor da Emissão	R\$ 14.088.920
Juros	8,5000%
Periodicidade Amortização	mensal
Data da Primeira Amortização	20/11/2010
Forma de amortização	Fixo
% Subordinação	100%
Cedente	
Tipo de Segmento	Híbrido
Tipo de Contrato	Financiamento Imobiliário
Tipo de oferta	Instrução CVM 476
Mercado de Distribuição	Cetip
Escriturador	Itaú Corretora de Valores S.A.
Coordenador da Oferta	0
Regime Fiduciário	Sim
Garantias	Alienação Fiduciária

Dados em 30/7/2017

Duration (CRI)	1,11
Rating Atual	-
LTV (médio ponderado)	86,1%
Regime (Prórata, sequencial ou sequencial definitivo)	-
% Subordinação atual	100%

Movimentações/Eventos no mês

Saldo Anterior	R\$ 14.032,23
Atualização monetária	R\$ 65,70
Saldo Corrigido	R\$ 14.097,93
Amortização Unitario	R\$ 14.097,93
Saldo Final	R\$ 0,00
Juros Unitário	R\$ 96,17

Ativo x Passivo

Saldo atual dos CRI Seniors	R\$ 0,00
Saldo atual dos CRI Junior	R\$ 0,00
Saldo devedor total da carteira	R\$ 0,00
Conta Corrente + Fundo de Reserva + Aplicações	R\$ 0,00
BNDU	R\$ 0,00
Excedente / (Falta)	R\$ 0,00

Posição de Recebimento

Cobrança do mês	R\$ 60.329,50
A - Valores recebidos	R\$ 0,00
B - Atrasos (meses anteriores)	R\$ 3.558,08
C - Antecipações	R\$ 0,00
Valor total Recebido (A + B + C)	R\$ 3.558,08
Créditos a Identificar	R\$ 0,00
Total	R\$ 3.558,08

Movimentações em Conta da Série

Saldo Inicial	R\$ 0,00
Entradas / Recebimentos	-R\$ 732.771,53
Pagamentos CRIs	-R\$ 596.153,30
Despesas	-R\$ 2.892,49
Transferências / Devoluções	R\$ 0,00
(Aplicações) / Resgates	R\$ 1.329.483,36
Saldo Final	R\$ 0,00

Posição de Cobrança

		Nº Contratos
a - Sdo. dev. total da carteira	-	16
b - Sdo. dev. em dia	56.623,10	3
c - Sdo. dev. com atraso de até 30 dias.	-	0
d - Sdo. dev. com atraso entre 31 e 90 dias.	-	0
e - Sdo. dev. com atraso entre 91 e 180 dias.	41.882,37	1
f - Sdo. dev. com atraso superior de 180 dias.	2.354.266,28	12
g - Sdo. dev. dos clientes com Parcelas Saltadas	-	0
h - Valores a processar	-	-

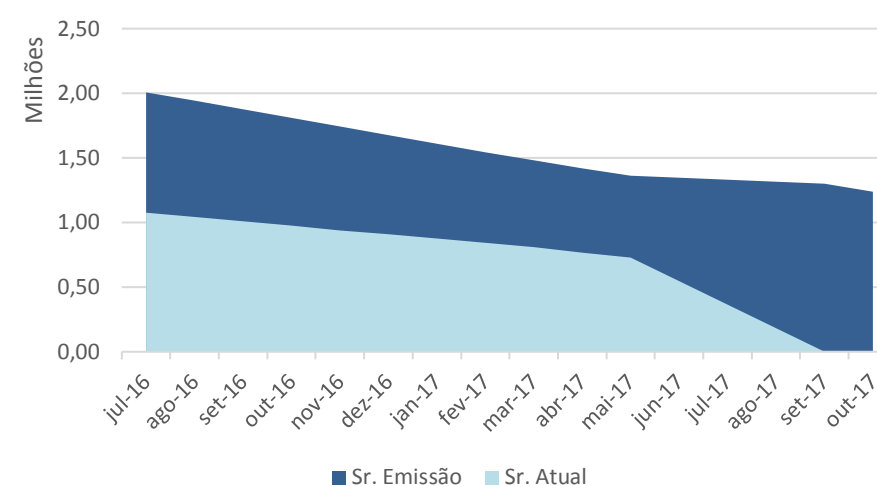
Regras do Regime de Pagamento

Aceleração de Pagamento	0%	< 10%
% de Reforço de Crédito	0,00%	> 90%
Atraso 180 dias	0,00%	> 7%
Atraso 360 dias	0,00%	> 7%
Pulverização	0%	< 100%

Disclaimer

As informações contidas neste relatório são de caráter exclusivamente informativo, não constituem uma oferta ou recomendação de investimento, não devendo ser utilizadas para a tomada de decisões. Ressalvamos que investimentos incluem fatores de liquidez, crédito, mercado, regulamentação específica, entre outros, sendo de exclusiva responsabilidade do investidor a decisão de realizar um investimento. Ao investidor é recomendada a leitura cuidadosa do prospecto. É proibida a utilização, cópia ou divulgação não autorizada das informações.

Evolução do Saldo Devedor



Saldo Devedor Sr vs. Inadimplência Carteira

