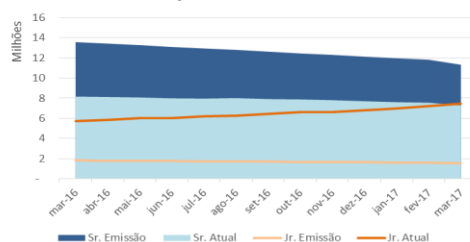


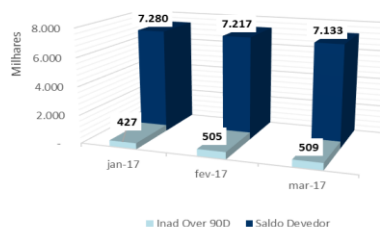
Série 199 E 200  
Relatório de Performance - CRI Brazilian Securities  
31/01/2017

Dados de emissão da Série		
Tipo Série	Sênior	Júnior
Código Cetip	11A0022965	11A0022964
Código Isin	BRBSCSRI541	BRBSCSRI558
Data da Emissão	20/01/2011	20/01/2011
Data de Vencimento	20/12/2030	20/12/2030
Vencimento (meses)	242	242
Indexador	IGPM Mensal	IGPM Mensal
Periodicidade Indexador	mensal	mensal
Agente Fiduciário	Oliveira Trust	Oliveira Trust
Agência de Rating	-	-
Rating na Emissão	-	-
Quantidade	88	9
P.U.	R\$ 301.565	R\$ 327.626
Valor da Emissão	R\$ 26.537.720	R\$ 2.948.636
Juros	8,1000%	35,9635%
Periodicidade Amortização	mensal	mensal
Data da Primeira Amortização	20/04/2011	20/04/2011
Forma de amortização	Fixo	Fixo
% Subordinação	90%	10%
Cedente	Múltiplo	
Tipo de Segmento	Híbrido	
Tipo de Contrato	Financiamento Imobiliário	
Tipo de oferta	Instrução CVM 400	
Mercado de Distribuição	Cetip	
Escriturador	Itaú Corretora de Valores S.A.	
Coordenador da Oferta	0	
Regime Fiduciário	Sim	
Garantias	Alienação Fiduciária	
Dados em 31/1/2017		
Duration (CRI)	4,01	4,01
Rating Atual	-	-
LTV (médio ponderado)	36,9%	
Regime (Prórata, sequencial ou sequencial definitivo)	Pró-Rata	Pró-Rata
% Subordinação atual	50%	50%
Movimentações/Eventos no mês		
Saldo Anterior	R\$ 85.377,18	R\$ 775.372,50
Atualização monetária	R\$ 461,05	R\$ 4.187,18
Saldo Corrigido	R\$ 85.838,23	R\$ 779.559,68
Amortização Unitário	R\$ 3.491,53	R\$ 0,00
Saldo Final	R\$ 82.346,70	R\$ 799.775,13
Juros Unitário	R\$ 558,95	R\$ 20.215,45
Ativo x Passivo		
Saldo atual dos CRI Seniors	-R\$ 7.280.251,22	
Saldo atual dos CRI Junior	-R\$ 7.280.696,45	
Saldo devedor total da carteira	R\$ 6.888.243,11	
Conta Corrente + Fundo de Reserva + Aplicações	R\$ 212.943,03	
BNDU	R\$ 2.539.158,65	
Excedente / (Falta)	-R\$ 4.920.602,88	
Posição de Recebimento		
Cobrança do mês	R\$ 149.690,42	
A - Valores recebidos	R\$ 128.982,66	
B - Atrasos (meses anteriores)	R\$ 38.897,50	
C - Antecipações	R\$ 2.087,85	
Valor total Recebido (A + B + C)	R\$ 169.968,01	
Créditos a Identificar	R\$ 114,04	
Total	R\$ 170.082,05	
Movimentações em Conta da Série		
Saldo Inicial	R\$ 5.322,84	
Entradas / Recebimentos	R\$ 204.308,27	
Pagamentos CRIs	-R\$ 356.442,08	
Despesas	-R\$ 7.997,49	
Transferências / Devoluções	R\$ 0,00	
(Aplicações) / Resgates	R\$ 202.813,31	
Saldo Final	R\$ 48.004,85	
Posição de Cobrança		
		Nº Contratos
a - Sdo. dev. total da carteira	6.888.243,11	47
b - Sdo. dev. em dia	5.302.475,35	37
c - Sdo. dev. com atraso de até 30 dias.	775.371,39	5
d - Sdo. dev. com atraso entre 31 e 90 dias.	383.851,31	3
e - Sdo. dev. com atraso entre 91 e 180 dias.	-	0
f - Sdo. dev. com atraso superior de 180 dias.	426.545,06	2
g - Sdo. dev. dos clientes com Parcelas Saltadas	-	0
h - Valores a processar	-	-
Regras do Regime de Pagamento		
Aceleração de Pagamento	22%	< 10%
% de Reforço de Crédito	78,98%	> 90%
Atraso 180 dias	0,97%	> 7%
Atraso 360 dias	0,73%	> 7%
Pulverização		
Disclaimer		
As informações contidas neste relatório são de caráter exclusivamente informativo, não constituem uma oferta ou recomendação de investimento, não devendo ser utilizadas para a tomada de decisões. Ressalvamos que investimentos incluem fatores de liquidez, crédito, mercado, regulamentação específica, entre outros, sendo de exclusiva responsabilidade do investidor a decisão de realizar um investimento. Ao investidor é recomendada a leitura cuidadosa do prospecto. É proibida a utilização, cópia ou divulgação não autorizada das informações.		

Evolução do Saldo Devedor



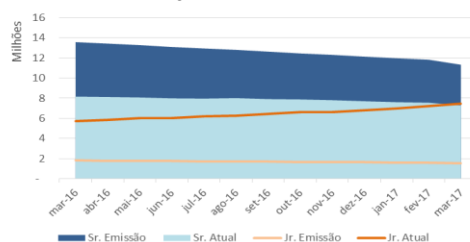
Saldo Devedor vs. Inadimplência



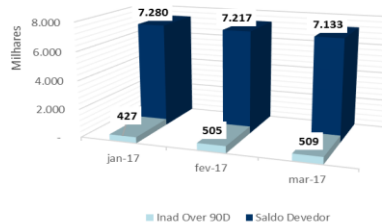
Série 199 E 200  
Relatório de Performance - CRI Brazilian Securities  
28/02/2017

Dados de emissão da Série		
Tipo Série	Sênior	Júnior
Código Cetip	11A0022965	11A0022964
Código Isin	BRBSCSRI541	BRBSCSRI558
Data da Emissão	20/01/2011	20/01/2011
Data de Vencimento	20/12/2030	20/12/2030
Vencimento (meses)	242	242
Indexador	IGPM Mensal	IGPM Mensal
Periodicidade Indexador	mensal	mensal
Agente Fiduciário	Oliveira Trust	Oliveira Trust
Agência de Rating	-	-
Rating na Emissão	-	-
Quantidade	88	9
P.U.	R\$ 301.565	R\$ 327.626
Valor da Emissão	R\$ 26.537.720	R\$ 2.948.636
Juros	8,1000%	35,9635%
Periodicidade Amortização	mensal	mensal
Data da Primeira Amortização	20/04/2011	20/04/2011
Forma de amortização	Fixo	Fixo
% Subordinação	90%	10%
Cedente	Múltiplo	
Tipo de Segmento	Híbrido	
Tipo de Contrato	Financiamento Imobiliário	
Tipo de oferta	Instrução CVM 400	
Mercado de Distribuição	Cetip	
Escriturador	Itaú Corretora de Valores S.A.	
Coordenador da Oferta	0	
Regime Fiduciário	Sim	
Garantias	Alienação Fiduciária	
Dados em 28/2/2017		
Duration (CRI)	3,79	3,62
Rating Atual	-	-
LTV (médio ponderado)	35,7%	
Regime (Prórata, sequencial ou sequencial definitivo)	Pró-Rata	Pró-Rata
% Subordinação atual	49%	51%
Movimentações/Eventos no mês		
Saldo Anterior	R\$ 82.346,70	R\$ 799.775,13
Atualização monetária	R\$ 527,72	R\$ 5.125,40
Saldo Corrigido	R\$ 82.874,43	R\$ 804.900,53
Amortização Unitário	R\$ 1.035,93	R\$ 0,00
Saldo Final	R\$ 81.838,50	R\$ 825.773,09
Juros Unitário	R\$ 539,65	R\$ 20.872,56
Ativo x Passivo		
Saldo atual dos CRI Seniors	-R\$ 7.216.765,16	
Saldo atual dos CRI Junior	-R\$ 7.488.189,77	
Saldo devedor total da carteira	R\$ 6.627.788,49	
Conta Corrente + Fundo de Reserva + Aplicações	R\$ 378.417,62	
BNDU	R\$ 2.533.135,44	
Excedente / (Falta)	-R\$ 5.165.613,38	
Posição de Recebimento		
Cobrança do mês	R\$ 149.950,94	
A - Valores recebidos	R\$ 57.551,70	
B - Atrasos (meses anteriores)	R\$ 46.763,50	
C - Antecipações	R\$ 319.326,84	
Valor total Recebido (A + B + C)	R\$ 423.642,04	
Créditos a Identificar	R\$ 0,00	
Total	R\$ 423.642,04	
Movimentações em Conta da Série		
Saldo Inicial	R\$ 48.004,85	
Entradas / Recebimentos	R\$ 401.703,24	
Pagamentos CRIs	-R\$ 138.651,03	
Despesas	-R\$ 14.749,13	
Transferências / Devoluções	-R\$ 84.119,11	
(Aplicações) / Resgates	-R\$ 210.802,09	
Saldo Final	R\$ 1.386,73	
Posição de Cobrança		
		Nº Contratos
a - Sdo. dev. total da carteira	6.627.788,49	47
b - Sdo. dev. em dia	5.416.513,79	41
c - Sdo. dev. com atraso de até 30 dias.	503.769,25	2
d - Sdo. dev. com atraso entre 31 e 90 dias.	202.183,91	1
e - Sdo. dev. com atraso entre 91 e 180 dias.	184.544,53	2
f - Sdo. dev. com atraso superior de 180 dias.	320.777,01	1
g - Sdo. dev. dos clientes com Parcelas Saltadas	-	-
h - Valores a processar	-	-
Regras do Regime de Pagamento		
Aceleração de Pagamento	22%	< 10%
% de Reforço de Crédito	75,65%	> 90%
Atraso 180 dias	0,00%	> 7%
Atraso 360 dias	0,00%	> 7%
Pulverização		
Disclaimer		
As informações contidas neste relatório são de caráter exclusivamente informativo, não constituem uma oferta ou recomendação de investimento, não devendo ser utilizadas para a tomada de decisões. Ressaltamos que investimentos incluem fatores de liquidez, crédito, mercado, regulamentação específica, entre outros, sendo de exclusiva responsabilidade do investidor a decisão de realizar um investimento. Ao investidor é recomendada a leitura cuidadosa do prospecto. É proibida a utilização, cópia ou divulgação não autorizada das informações.		

Evolução do Saldo Devedor



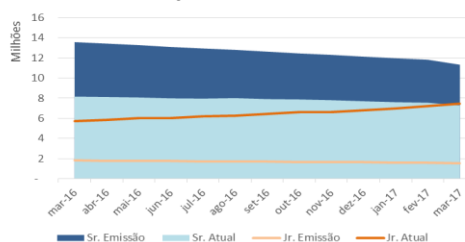
Saldo Devedor vs. Inadimplência



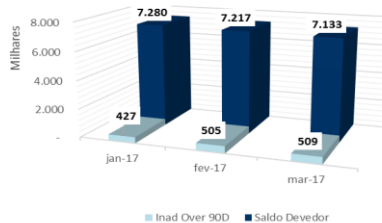
Série 199 E 200  
Relatório de Performance - CRI Brazilian Securities  
31/03/2017

Dados de emissão da Série		
Tipo Série	Sênior	Júnior
Código Cetip	11A0022965	11A0022964
Código Isin	BRBSCSRI541	BRBSCSRI558
Data da Emissão	20/01/2011	20/01/2011
Data de Vencimento	20/12/2030	20/12/2030
Vencimento (meses)	242	242
Indexador	IGPM Mensal	IGPM Mensal
Periodicidade Indexador	mensal	mensal
Agente Fiduciário	Oliveira Trust	Oliveira Trust
Agência de Rating	-	-
Rating na Emissão	-	-
Quantidade	88	9
P.U.	R\$ 301.565	R\$ 327.626
Valor da Emissão	R\$ 26.537.720	R\$ 2.948.636
Juros	8,1000%	35,9635%
Periodicidade Amortização	mensal	mensal
Data da Primeira Amortização	20/04/2011	20/04/2011
Forma de amortização	Fixo	Fixo
% Subordinação	90%	10%
Cedente	Múltiplo	
Tipo de Segmento	Híbrido	
Tipo de Contrato	Financiamento Imobiliário	
Tipo de oferta	Instrução CVM 400	
Mercado de Distribuição	Cetip	
Escriturador	Itaú Corretora de Valores S.A.	
Coordenador da Oferta	0	
Regime Fiduciário	Sim	
Garantias	Alienação Fiduciária	
Dados em 31/3/2017		
Duration (CRI)	3,76	3,59
Rating Atual	-	-
LTV (médio ponderado)	35,0%	
Regime (Prórata, sequencial ou sequencial definitivo)	Pró-Rata	Pró-Rata
% Subordinação atual	49%	51%
Movimentações/Eventos no mês		
Saldo Anterior	R\$ 81.838,50	R\$ 825.773,09
Atualização monetária	R\$ 68,49	R\$ 691,10
Saldo Corrigido	R\$ 81.906,99	R\$ 826.464,19
Amortização Unitário	R\$ 1.046,03	R\$ 3.629,00
Saldo Final	R\$ 80.860,95	R\$ 822.835,19
Juros Unitário	R\$ 533,35	R\$ 21.431,78
Ativo x Passivo		
Saldo atual dos CRI Seniors	-R\$ 7.132.555,87	
Saldo atual dos CRI Junior	-R\$ 7.473.500,64	
Saldo devedor total da carteira	R\$ 6.435.906,77	
Conta Corrente + Fundo de Reserva + Aplicações	R\$ 283.458,21	
BNDU	R\$ 2.533.135,44	
Excedente / (Falta)	-R\$ 5.353.556,09	
Posição de Recebimento		
Cobrança do mês	R\$ 147.369,58	
A - Valores recebidos	R\$ 16.400,78	
B - Atrasos (meses anteriores)	R\$ 241.943,66	
C - Antecipações	R\$ 68.024,54	
Valor total Recebido (A + B + C)	R\$ 326.368,98	
Créditos a Identificar	R\$ 341,02	
Total	R\$ 326.710,00	
Movimentações em Conta da Série		
Saldo Inicial	R\$ 1.386,73	
Entradas / Recebimentos	R\$ 284.029,48	
Pagamentos CRIs	-R\$ 364.532,79	
Despesas	-R\$ 16.870,85	
Transferências / Devoluções	R\$ 0,00	
(Aplicações) / Resgates	R\$ 100.957,20	
Saldo Final	R\$ 4.969,77	
Posição de Cobrança		
		Nº Contratos
a - Sdo. dev. total da carteira	6.435.906,77	48
b - Sdo. dev. em dia	4.870.831,91	37
c - Sdo. dev. com atraso de até 30 dias.	764.844,74	6
d - Sdo. dev. com atraso entre 31 e 90 dias.	290.952,90	2
e - Sdo. dev. com atraso entre 91 e 180 dias.	187.124,30	2
f - Sdo. dev. com atraso superior de 180 dias.	322.152,92	1
g - Sdo. dev. dos clientes com Parcelas Saltadas	-	0
h - Valores a processar	-	-
Regras do Regime de Pagamento		
Aceleração de Pagamento	21%	< 10%
% de Reforço de Crédito	79,87%	> 90%
Atraso 180 dias	0,73%	> 7%
Atraso 360 dias	0,73%	> 7%
Pulverização		
Disclaimer		
As informações contidas neste relatório são de caráter exclusivamente informativo, não constituem uma oferta ou recomendação de investimento, não devendo ser utilizadas para a tomada de decisões. Ressalvamos que investimentos incluem fatores de liquidez, crédito, mercado, regulamentação específica, entre outros, sendo de exclusiva responsabilidade do investidor a decisão de realizar um investimento. Ao investidor é recomendada a leitura cuidadosa do prospecto. É proibida a utilização, cópia ou divulgação não autorizada das informações.		

Evolução do Saldo Devedor



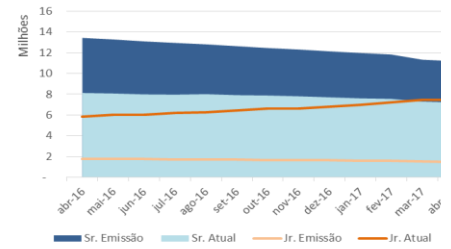
Saldo Devedor vs. Inadimplência



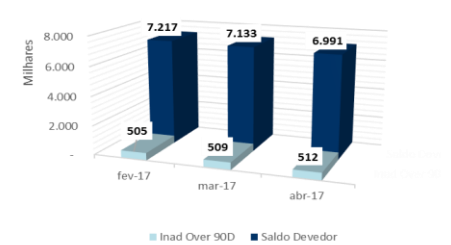
Série 199 E 200  
Relatório de Performance - CRI Brazilian Securities  
30/04/2017

Dados de emissão da Série		
Tipo Série	Sênior	Júnior
Código Cetip	11A0022965	11A0022964
Código Isin	BRBSCCRI541	BRBSCCRI558
Data da Emissão	20/01/2011	20/01/2011
Data de Vencimento	20/12/2030	20/12/2030
Vencimento (meses)	242	242
Indexador	IGPM Mensal	IGPM Mensal
Periodicidade Indexador	mensal	mensal
Agente Fiduciário	Oliveira Trust	Oliveira Trust
Agência de Rating	-	-
Rating na Emissão	-	-
Quantidade	88	9
P.U.	R\$ 301.565	R\$ 327.626
Valor da Emissão	R\$ 26.537.720	R\$ 2.948.636
Juros	8,1000%	35,9635%
Periodicidade Amortização	mensal	mensal
Data da Primeira Amortização	20/04/2011	20/04/2011
Forma de amortização	Fixo	Fixo
% Subordinação	90%	10%
Cedente	Múltiplo	
Tipo de Segmento	Híbrido	
Tipo de Contrato	Financiamento Imobiliário	
Tipo de oferta	Instrução CVM 400	
Mercado de Distribuição	Cetip	
Escriturador	Itaú Corretora de Valores S.A.	
Coordenador da Oferta	0	
Regime Fiduciário	Sim	
Garantias	Alienação Fiduciária	
Dados em 30/4/2017		
Duration (CRI)	3,74	3,58
Rating Atual	-	-
LTV (médio ponderado)	-	35,1%
Regime (Pró-rata, sequencial ou sequencial definitivo)	Pró-Rata	Pró-Rata
% Subordinação atual	48%	52%
Movimentações/Eventos no mês		
Saldo Anterior	R\$ 80.860,95	R\$ 822.835,18
Atualização monetária	R\$ 11,90	R\$ 121,06
Saldo Corrigido	R\$ 80.872,85	R\$ 822.956,24
Amortização Unitario	R\$ 1.313,46	R\$ 0,00
Saldo Final	R\$ 79.559,39	R\$ 844.297,05
Juros Unitário	R\$ 526,62	R\$ 21.340,81
Ativo x Passivo		
Saldo atual dos CRI Seniors	-R\$ 6.990.671,83	
Saldo atual dos CRI Junior	-R\$ 7.635.704,80	
Saldo devedor total da carteira	R\$ 6.161.262,65	
Conta Corrente + Fundo de Reserva + Aplicações	R\$ 458.330,04	
BNDU	R\$ 2.533.135,44	
Excedente / (Falta)	-R\$ 5.473.648,50	
Posição de Recebimento		
Cobrança do mês	R\$ 137.593,95	
A - Valores recebidos	R\$ 51.005,36	
B - Atrasos (meses anteriores)	R\$ 205.844,54	
C - Antecipações	R\$ 149.346,56	
Valor total Recebido (A + B + C)	R\$ 406.196,46	
Créditos a Identificar	R\$ 0,00	
Total	R\$ 406.196,46	
Movimentações em Conta da Série		
Saldo Inicial	R\$ 4.969,77	
Entradas / Recebimentos	R\$ 334.487,09	
Pagamentos CRIs	-R\$ 161.926,33	
Despesas	-R\$ 131,84	
Transferências / Devoluções	R\$ 0,00	
(Aplicações) / Resgates	-R\$ 110.000,00	
Saldo Final	R\$ 67.398,69	
Posição de Cobrança		
		Nº Contratos
a - Sdo. dev. total da carteira	6.161.262,65	47
b - Sdo. dev. em dia	4.155.050,98	34
c - Sdo. dev. com atraso de até 30 dias.	845.204,41	6
d - Sdo. dev. com atraso entre 31 e 90 dias.	649.078,59	4
e - Sdo. dev. com atraso entre 91 e 180 dias.	188.855,19	2
f - Sdo. dev. com atraso superior de 180 dias.	323.073,48	1
g - Sdo. dev. dos clientes com Parcelas Saltadas	-	0
h - Valores a processar	-	-
Regras do Regime de Pagamento		
Aceleração de Pagamento	21%	< 10%
% de Reforço de Crédito	79,17%	> 90%
Atraso 180 dias	0,74%	> 7%
Atraso 360 dias	0,74%	> 7%
Pulverização		
Disclaimer		
As informações contidas neste relatório são de caráter exclusivamente informativo, não constituem uma oferta ou recomendação de investimento, não devendo ser utilizadas para a tomada de decisões. Ressalvamos que investimentos incluem fatores de liquidez, crédito, mercado, regulamentação específica, entre outros, sendo de exclusiva responsabilidade do investidor a decisão de realizar um investimento. Ao investidor é recomendada a leitura cuidadosa do prospecto. É proibida a utilização, cópia ou divulgação não autorizada das informações.		

Evolução do Saldo Devedor



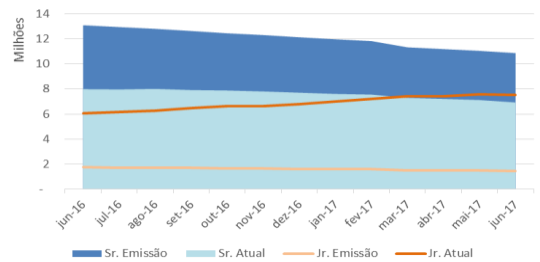
Saldo Devedor vs. Inadimplência



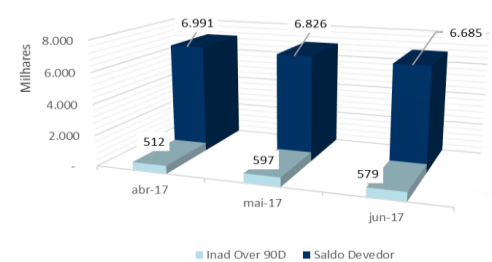
Série 199 E 200  
Relatório de Performance - CRI Brazilian Securities  
31/05/2017

Dados de emissão da Série		
Tipo Série	Sênior	Júnior
Código Cetip	11A0022965	11A0022964
Código Isin	BRBSCSCR1541	BRBSCSCR1558
Data da Emissão	20/01/2011	20/01/2011
Data de Vencimento	20/12/2030	20/12/2030
Vencimento (meses)	242	242
Indexador	IGPM Mensal	IGPM Mensal
Periodicidade Indexador	mensal	mensal
Agente Fiduciário	Oliveira Trust	Oliveira Trust
Agência de Rating	-	-
Rating na Emissão	-	-
Quantidade	88	9
P.U.	R\$ 301.565	R\$ 327.626
Valor da Emissão	R\$ 26.537.720	R\$ 2.948.636
Juros	8,1000%	35,9635%
Periodicidade Amortização	mensal	mensal
Data da Primeira Amortização	20/04/2011	20/04/2011
Forma de amortização	Fixo	Fixo
% Subordinação	90%	10%
Cedente	Múltiplo	
Tipo de Segmento	Híbrido	
Tipo de Contrato	Financiamento Imobiliário	
Tipo de oferta	Instrução CVM 400	
Mercado de Distribuição	Cetip	
Escriturador	Itaú Corretora de Valores S.A.	
Coordenador da Oferta	0	
Regime Fiduciário	Sim	
Garantias	Alienação Fiduciária	
Dados em 30/5/2017		
Duration (CRI)	3,72	3,56
Rating Atual	-	-
LTV (médio ponderado)	-	35,0%
Regime (Pró-rata, sequencial ou sequencial definitivo)	Pró-Rata	Pró-Rata
% Subordinação atual	48%	52%
Movimentações/Eventos no mês		
Saldo Anterior	R\$ 79.559,39	R\$ 844.297,05
Atualização monetária	-R\$ 871,67	-R\$ 9.250,30
Saldo Corrigido	R\$ 78.687,72	R\$ 835.046,75
Amortização Unitário	R\$ 1.034,43	R\$ 10.977,52
Saldo Final	R\$ 77.653,30	R\$ 824.069,22
Juros Unitário	R\$ 512,39	R\$ 21.654,34
Ativo x Passivo		
Saldo atual dos CRI Seniors	-R\$ 6.825.774,28	
Saldo atual dos CRI Junior	-R\$ 7.458.656,83	
Saldo devedor total da carteira	R\$ 6.073.041,37	
Conta Corrente + Fundo de Reserva + Aplicações	R\$ 214.500,86	
BNDU	R\$ 2.282.289,04	
Excedente / (Falta)	-R\$ 5.714.599,84	
Posição de Recebimento		
Cobrança do mês	R\$ 137.593,95	
A - Valores recebidos	R\$ 103.000,23	
B - Atrasos (meses anteriores)	R\$ 92.047,75	
C - Antecipações	R\$ 52.411,23	
Valor total Recebido (A + B + C)	R\$ 247.459,21	
Créditos a Identificar	R\$ 0,00	
Total	R\$ 247.459,21	
Movimentações em Conta da Série		
Saldo Inicial	R\$ 67.398,69	
Entradas / Recebimentos	R\$ 192.063,99	
Pagamentos CRIs	-R\$ 429.806,56	
Despesas	-R\$ 7.276,90	
Transferências / Devoluções	R\$ 0,00	
(Aplicações) / Resgates	R\$ 231.411,59	
Saldo Final	R\$ 53.790,81	
Posição de Cobrança		
a - Sdo. dev. total da carteira	6.073.041,37	Nº Contratos 46
b - Sdo. dev. em dia	4.114.248,35	33
c - Sdo. dev. com atraso de até 30 dias.	1.160.952,88	8
d - Sdo. dev. com atraso entre 31 e 90 dias.	200.796,46	1
e - Sdo. dev. com atraso entre 91 e 180 dias.	108.552,34	2
f - Sdo. dev. com atraso superior de 180 dias.	488.491,34	2
g - Sdo. dev. dos clientes com Parcelas Saltadas	-	0
h - Valores a processar	-	-
Regras do Regime de Pagamento		
Aceleração de Pagamento	20%	< 10%
% de Reforço de Crédito	84,46%	> 90%
Atraso 180 dias	1,11%	> 7%
Atraso 360 dias	0,74%	> 7%
Disclaimer		
As informações contidas neste relatório são de caráter exclusivamente informativo, não constituem uma oferta ou recomendação de investimento, não devendo ser utilizadas para a tomada de decisões. Ressalvamos que investimentos incluem fatores de liquidez, crédito, mercado, regulamentação específica, entre outros, sendo de exclusiva responsabilidade do investidor a decisão de realizar um investimento. Ao investidor é recomendada a leitura cuidadosa do prospecto. É proibida a utilização, cópia ou divulgação não autorizada das informações.		

Evolução do Saldo Devedor



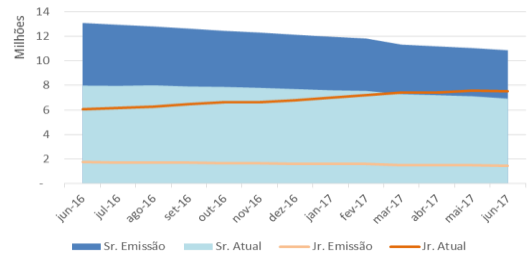
Saldo Devedor vs. Inadimplência



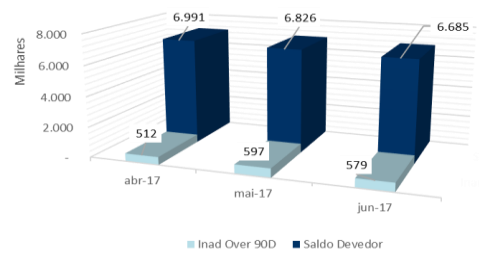
Série 199 E 200  
Relatório de Performance - CRI Brazilian Securities  
30/06/2017

Dados de emissão da Série		
Tipo Série	Sênior	Júnior
Código Cetip	11A0022965	11A0022964
Código Isin	BRBSCCRI541	BRBSCCRI558
Data da Emissão	20/01/2011	20/01/2011
Data de Vencimento	20/12/2030	20/12/2030
Vencimento (meses)	242	242
Indexador	IGPM Mensal	IGPM Mensal
Periodicidade Indexador	mensal	mensal
Agente Fiduciário	Oliveira Trust	Oliveira Trust
Agência de Rating	-	-
Rating na Emissão	-	-
Quantidade	88	9
P.U.	R\$ 301.565	R\$ 327.626
Valor da Emissão	R\$ 26.537.720	R\$ 2.948.636
Juros	8,1000%	35,9635%
Periodicidade Amortização	mensal	mensal
Data da Primeira Amortização	20/04/2011	20/04/2011
Forma de amortização	Fixo	Fixo
% Subordinação	90%	10%
Cedente	Múltiplo	
Tipo de Segmento	Híbrido	
Tipo de Contrato	Financiamento Imobiliário	
Tipo de oferta	Instrução CVM 400	
Mercado de Distribuição	Cetip	
Escriturador	Itaú Corretora de Valores S.A.	
Coordenador da Oferta	0	
Regime Fiduciário	Sim	
Garantias	Alienação Fiduciária	
Dados em 30/6/2017		
Duration (CRI)	3,68	3,53
Rating Atual	-	-
LTV (médio ponderado)	34,6%	
Regime (Prórata, sequencial ou sequencial definitivo)	Pró-Rata	Pró-Rata
% Subordinação atual	47%	53%
Movimentações/Eventos no mês		
Saldo Anterior	R\$ 77.653,30	R\$ 824.069,22
Atualização monetária	-R\$ 723,62	-R\$ 7.679,16
Saldo Corrigido	R\$ 76.929,68	R\$ 816.390,06
Amortização Unitário	R\$ 959,85	R\$ 0,00
Saldo Final	R\$ 75.969,82	R\$ 837.560,59
Juros Unitário	R\$ 500,94	R\$ 21.170,53
Ativo x Passivo		
Saldo atual dos CRI Seniors	-R\$ 6.684.911,70	
Saldo atual dos CRI Junior	-R\$ 7.585.726,80	
Saldo devedor total da carteira	R\$ 5.853.295,10	
Conta Corrente + Fundo de Reserva + Aplicações	R\$ 308.745,79	
BNDU	R\$ 2.282.289,04	
Excedente / (Falta)	-R\$ 5.826.308,57	
Posição de Recebimento		
Cobrança do mês	R\$ 174.156,22	
A - Valores recebidos	R\$ 69.355,45	
B - Atrasos (meses anteriores)	R\$ 148.680,12	
C - Antecipações	R\$ 59.653,19	
Valor total Recebido (A + B + C)	R\$ 277.688,76	
Créditos a Identificar	R\$ 0,00	
Total	R\$ 277.688,76	
Movimentações em Conta da Série		
Saldo Inicial	R\$ 53.790,81	
Entradas / Recebimentos	R\$ 228.443,71	
Pagamentos CRIs	-R\$ 128.549,61	
Despesas	-R\$ 6.842,90	
Transferências / Devoluções	R\$ 0,00	
(Aplicações) / Resgates	-R\$ 143.271,22	
Saldo Final	R\$ 3.570,79	
Posição de Cobrança		
		Nº Contratos
a - Sdo. dev. total da carteira	5.853.295,10	45
b - Sdo. dev. em dia	3.998.351,12	34
c - Sdo. dev. com atraso de até 30 dias.	963.556,39	6
d - Sdo. dev. com atraso entre 31 e 90 dias.	312.755,51	2
e - Sdo. dev. com atraso entre 91 e 180 dias.	90.002,62	1
f - Sdo. dev. com atraso superior de 180 dias.	488.629,46	2
g - Sdo. dev. dos clientes com Parcelas Saltadas	-	1
h - Valores a processar	-	-
Regras do Regime de Pagamento		
Aceleração de Pagamento	20%	< 10%
% de Reforço de Crédito	84,03%	> 90%
Atraso 180 dias	1,14%	> 7%
Atraso 360 dias	0,76%	> 7%
Pulverização		
Disclaimer		

Evolução do Saldo Devedor



Saldo Devedor vs. Inadimplência



As informações contidas neste relatório são de caráter exclusivamente informativo, não constituem uma oferta ou recomendação de investimento, não devendo ser utilizadas para a tomada de decisões. Ressalvamos que investimentos incluem fatores de liquidez, crédito, mercado, regulamentação específica, entre outros, sendo de exclusiva responsabilidade do investidor a decisão de realizar um investimento. Ao investidor é recomendada a leitura cuidadosa do prospecto. É proibida a utilização, cópia ou divulgação não autorizada das informações.

Série 199 E 200  
Relatório de Performance - CRI Brazilian Securities  
31/07/2017

Dados de emissão da Série

Tipo Série	Sênior	Júnior
Código Cetip	11A0022965	11A0022964
Código Isin	BRBSCSCR1541	BRBSCSCR1558
Data de Emissão	20/01/2011	20/01/2011
Data de Vencimento	20/12/2030	20/12/2030
Vencimento (meses)	242	242
Indexador	IGPM Mensal	IGPM Mensal
Periodicidade Indexador	mensal	mensal
Agente Fiduciário	Oliveira Trust	Oliveira Trust
Agência de Rating	-	-
Rating na Emissão	-	-
Quantidade	88	9
P.U.	R\$ 301.565	R\$ 327.626
Valor da Emissão	R\$ 26.537.720	R\$ 2.948.636
Juros	8,1000%	35,9635%
Periodicidade Amortização	mensal	mensal
Data da Primeira Amortização	20/04/2011	20/04/2011
Forma de amortização	Fixo	Fixo
% Subordinação	90%	10%
Cedente	Múltiplo	
Tipo de Segmento	Híbrido	
Tipo de Contrato	Financiamento Imobiliário	
Tipo de oferta	Instrução CVM 400	
Mercado de Distribuição	Cetip	
Escriturador	Itaú Corretora de Valores S.A.	
Coordenador da Oferta	0	
Regime Fiduciário	Sim	
Garantias	Alienação Fiduciária	

Dados em 30/7/2017

Duration (CRI)	3,92	3,92
Rating Atual	-	-
LTV (médio ponderado)	35,0%	
Regime (Pró-rata, sequencial ou sequencial definitivo)	Pró-Rata	Pró-Rata
% Subordinação atual	46%	54%

Movimentações/Eventos no mês

	Sênior	Júnior
Saldo Anterior	R\$ 75.969,82	R\$ 837.560,59
Atualização monetária	-R\$ 506,15	-R\$ 5.580,25
Saldo Corrigido	R\$ 75.463,68	R\$ 831.980,35
Amortização Unitário	R\$ 1.137,99	R\$ 0,00
Saldo Final	R\$ 74.325,68	R\$ 853.555,17
Juros Unitário	R\$ 491,39	R\$ 21.574,82

Ativo x Passivo

Saldo atual dos CRI Seniors	-R\$ 6.538.489,62
Saldo atual dos CRI Júnior	-R\$ 7.731.700,49
Saldo devedor total da carteira	R\$ 5.477.799,38
Conta Corrente + Fundo de Reserva + Aplicações	R\$ 378.185,26
BNDU	R\$ 2.447.970,89
Excedente / (Falta)	-R\$ 5.966.234,58

Posição de Recebimento

Cobrança do mês	R\$ 106.524,63
A - Valores recebidos	R\$ 295.457,79
B - Atrasos (meses anteriores)	R\$ 107.555,10
C - Antecipações	R\$ 250.699,84
Valor total Recebido (A + B + C)	R\$ 653.712,73
Créditos a Identificar	R\$ 0,00
Total	R\$ 653.712,73

Movimentações em Conta da Série

Saldo Inicial	R\$ 3.570,79
Entradas / Recebimentos	R\$ 231.410,68
Pagamentos CRIs	-R\$ 143.385,93
Despesas	-R\$ 19.132,76
Transferências / Devoluções	-R\$ 1.843,61
(Aplicações) / Resgates	-R\$ 68.000,00
Saldo Final	R\$ 2.619,17

Posição de Cobrança

	Valor	Nº Contratos
a - Sdo. dev. total da carteira	5.477.799,38	43
b - Sdo. dev. em dia	3.701.748,88	33
c - Sdo. dev. com atraso de até 30 dias.	1.141.468,09	7
d - Sdo. dev. com atraso entre 31 e 90 dias.	311.061,89	2
e - Sdo. dev. com atraso entre 91 e 180 dias.	-	0
f - Sdo. dev. com atraso superior de 180 dias.	323.520,52	1
g - Sdo. dev. dos clientes com Parcelas Saltadas	-	1
h - Valores a processar	-	-

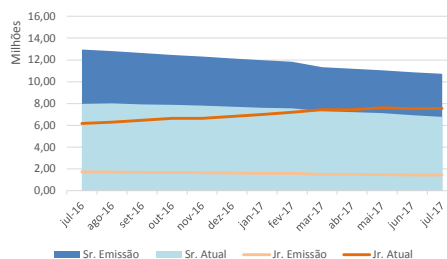
Regras do Regime de Pagamento

Acumulação de Pagamento	20%	< 10%
% de Reforço de Crédito	81,93%	> 90%
Atraso 180 dias	0,76%	> 7%
Atraso 360 dias	0,76%	> 7%

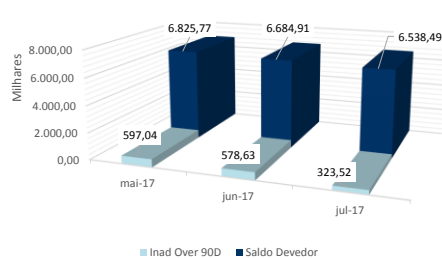
Disclaimer

As informações contidas neste relatório são de caráter exclusivamente informativo, não constituem uma oferta ou recomendação de investimento, não devendo ser utilizadas para a tomada de decisões. Ressaltamos que investimentos incluem fatores de liquidez, crédito, mercado, regulamentação específica, entre outros, sendo de exclusiva responsabilidade do investidor a decisão de realizar um investimento. Ao investidor é recomendada a leitura cuidadosa do prospecto. É proibida a utilização, cópia ou divulgação não autorizada das informações.

Evolução do Saldo Devedor



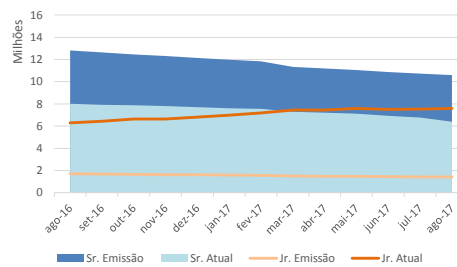
Saldo Devedor vs. Inadimplência



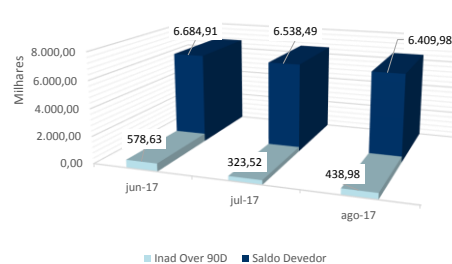
Série 199 E 200  
Relatório de Performance - CRI Brazilian Securities  
31/08/2017

Dados de emissão da Série		
Tipo Série	Sênior	Júnior
Código Cetip	11A0022965	11A0022964
Código Isin	BRBSCSRI541	BRBSCSRI558
Data da Emissão	20/01/2011	20/01/2011
Data de Vencimento	20/12/2030	20/12/2030
Vencimento (meses)	242	242
Indexador	IGPM Mensal	IGPM Mensal
Periodicidade Indexador	mensal	mensal
Agente Fiduciário	Oliveira Trust	Oliveira Trust
Agência de Rating	-	-
Rating na Emissão	-	-
Quantidade	88	9
P.U.	R\$ 301.565	R\$ 327.626
Valor da Emissão	R\$ 26.537.720	R\$ 2.948.636
Juros	8,1000%	35,9635%
Periodicidade Amortização	mensal	mensal
Data da Primeira Amortização	20/04/2011	20/04/2011
Forma de amortização	Fixo	Fixo
% Subordinação	90%	10%
Cedente	Múltiplo	
Tipo de Segmento	Híbrido	
Tipo de Contrato	Financiamento Imobiliário	
Tipo de oferta	Instrução CVM 400	
Mercado de Distribuição	Cetip	
Escriturador	Itaú Corretora de Valores S.A.	
Coordenador da Oferta	0	
Regime Fiduciário	Sim	
Garantias	Alienação Fiduciária	
Dados em 31/8/2017		
Duration (CRI)	3,64	3,50
Rating Atual	-	-
LTV (médio ponderado)	-	35,1%
Regime (Pró-rata, sequencial ou sequencial definitivo)	Pró-Rata	Pró-Rata
% Subordinação atual	46%	54%
Movimentações/Eventos no mês		
Saldo Anterior	R\$ 74.325,68	R\$ 853.555,16
Atualização monetária	-R\$ 532,22	-R\$ 6.111,97
Saldo Corrigido	R\$ 73.793,47	R\$ 847.443,19
Amortização Unitario	R\$ 1.145,86	R\$ 2.940,25
Saldo Final	R\$ 72.647,60	R\$ 844.502,94
Juros Unitário	R\$ 480,52	R\$ 21.975,80
Ativo x Passivo		
Saldo atual dos CRI Seniors	-R\$ 6.409.980,67	
Saldo atual dos CRI Junior	-R\$ 7.672.581,46	
Saldo devedor total da carteira	R\$ 5.621.853,26	
Conta Corrente + Fundo de Reserva + Aplicações	R\$ 111.072,52	
BNDU	R\$ 2.447.970,89	
Excedente / (Falta)	-R\$ 5.901.665,46	
Posição de Recebimento		
Cobrança do mês	R\$ 106.294,11	
A - Valores recebidos	R\$ 44.168,61	
B - Atrasos (meses anteriores)	R\$ 62.471,60	
C - Antecipações	R\$ 7.209,90	
Valor total Recebido (A + B + C)	R\$ 113.850,11	
Créditos a Identificar	R\$ 0,00	
Total	R\$ 113.850,11	
Movimentações em Conta da Série		
Saldo Inicial	R\$ 2.619,17	
Entradas / Recebimentos	R\$ 110.982,26	
Pagamentos CRIs	-R\$ 367.366,08	
Despesas	-R\$ 7.170,52	
Transferências / Devoluções	-R\$ 4.330,24	
(Aplicações) / Resgates	R\$ 272.855,97	
Saldo Final	R\$ 7.590,56	
Posição de Cobrança		
		Nº Contratos
a - Sdo. dev. total da carteira	5.621.853,26	43
b - Sdo. dev. em dia	3.953.628,55	33
c - Sdo. dev. com atraso de até 30 dias.	956.641,70	6
d - Sdo. dev. com atraso entre 31 e 90 dias.	272.601,50	2
e - Sdo. dev. com atraso entre 91 e 180 dias.	115.224,67	1
f - Sdo. dev. com atraso superior de 180 dias.	323.756,84	1
g - Sdo. dev. dos clientes com Parcelas Saltadas	-	1
h - Valores a processar	-	-
Regras do Regime de Pagamento		
Aceleração de Pagamento	19%	< 10%
% de Reforço de Crédito	81,62%	> 90%
Atraso 180 dias	0,76%	> 7%
Atraso 360 dias	0,76%	> 7%
Pulverização		
Disclaimer		
As informações contidas neste relatório são de caráter exclusivamente informativo, não constituem uma oferta ou recomendação de investimento, não devendo ser utilizadas para a tomada de decisões. Ressalvamos que investimentos incluem fatores de liquidez, crédito, mercado, regulamentação específica, entre outros, sendo de exclusiva responsabilidade do investidor a decisão de realizar um investimento. Ao investidor é recomendada a leitura cuidadosa do prospecto. É proibida a utilização, cópia ou divulgação não autorizada das informações.		

Evolução do Saldo Devedor



Saldo Devedor Sr vs. Inadimplência Carteira



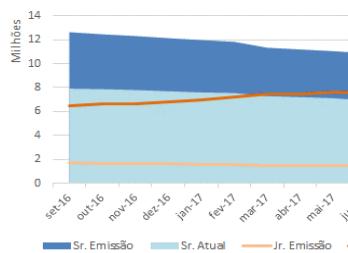


Série 199 E 200  
Relatório de Performance - CRI Brazilian Securities  
30/09/2017

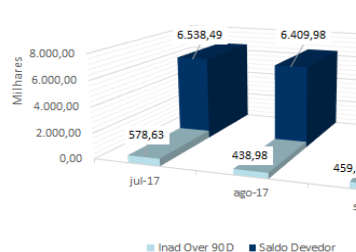
Dados de emissão da Série		
Tipo Série	Sênior	Júnior
Código Cetip	11A0022965	11A0022964
Código Isin	BRBSCCRI541	BRBSCCRI558
Data da Emissão	20/01/2011	20/01/2011
Data de Vencimento	20/12/2030	20/12/2030
Vencimento (meses)	242	242
Indexador	IGPM Mensal	IGPM Mensal
Periodicidade Indexador	mensal	mensal
Agente Fiduciário	Oliveira Trust	Oliveira Trust
Agência de Rating	-	-
Rating na Emissão	-	-
Quantidade	88	9
P.U.	R\$ 301.565	R\$ 327.626
Valor da Emissão	R\$ 26.537.720	R\$ 2.948.636
Juros	8,1000%	35,9635%
Periodicidade Amortização	mensal	mensal
Data da Primeira Amortização	20/04/2011	20/04/2011
Forma de amortização	Fixo	Fixo
% Subordinação	90%	10%
Cedente	Múltiplo	
Tipo de Segmento	Híbrido	
Tipo de Contrato	Financiamento Imobiliário	
Tipo de oferta	Instrução CVM 400	
Mercado de Distribuição	Cetip	
Escriturador	Itaú Corretora de Valores S.A.	
Coordenador da Oferta	0	
Regime Fiduciário	Sim	
Garantias	Alienação Fiduciária	
Dados em 30/9/2017		
Duration (CRI)	3,61	3,48
Rating Atual	-	-
LTV (médio ponderado)	35,2%	
Regime (Pró-rata, sequencial ou sequencial definitivo)	Pró-Rata	Pró-Rata
% Subordinação atual	45%	55%
Movimentações/Eventos no mês		
Saldo Anterior	R\$ 72.647,60	R\$ 844.502,94
Atualização monetária	R\$ 69,63	R\$ 809,39
Saldo Corrigido	R\$ 72.717,23	R\$ 845.312,33
Amortização Unitário	R\$ 677,39	R\$ 0,00
Saldo Final	R\$ 72.039,84	R\$ 867.232,87
Juros Unitário	R\$ 473,51	R\$ 0,00
Ativo x Passivo		
Saldo atual dos CRI Seniors	-R\$ 6.363.136,45	
Saldo atual dos CRI Junior	-R\$ 7.884.254,30	
Saldo devedor total da carteira	R\$ 5.571.668,09	
Conta Corrente + Fundo de Reserva + Aplicações	R\$ 102.878,79	
BNDU	R\$ 2.447.970,89	
Excedente / (Falta)	-R\$ 6.124.872,98	
Posição de Recebimento		
Cobrança do mês	R\$ 106.341,52	
A - Valores recebidos	R\$ 46.214,68	
B - Atrasos (meses anteriores)	R\$ 48.421,45	
C - Antecipações	R\$ 24.064,54	
Valor total Recebido (A + B + C)	R\$ 118.700,67	
Créditos a Identificar	R\$ 0,00	
Total	R\$ 118.700,67	
Movimentações em Conta da Série		
Saldo Inicial	R\$ 7.590,56	
Entradas / Recebimentos	R\$ 95.042,74	
Pagamentos CRIs	-R\$ 101.278,75	
Despesas	-R\$ 2.303,23	
Transferências / Devoluções	R\$ 0,00	
(Aplicações) / Resgates	R\$ 61.513,90	
Saldo Final	R\$ 60.565,22	
Posição de Cobrança		
		Nº Contratos
a - Sdo. dev. total da carteira	5.571.668,09	42
b - Sdo. dev. em dia	3.047.249,96	28
c - Sdo. dev. com atraso de até 30 dias.	1.604.065,29	9
d - Sdo. dev. com atraso entre 31 e 90 dias.	271.671,87	2
e - Sdo. dev. com atraso entre 91 e 180 dias.	116.325,93	1
f - Sdo. dev. com atraso superior de 180 dias.	342.910,31	2
g - Sdo. dev. dos clientes com Parcelas Saltadas	-	0
h - Valores a processar	-	-
Regras do Regime de Pagamento		
Aceleração de Pagamento	19%	< 10%
% de Reforço de Crédito	81,61%	> 90%
Atraso 180 dias	0,80%	> 7%
Atraso 360 dias	0,76%	> 7%
Pulverização		
Disclaimer		

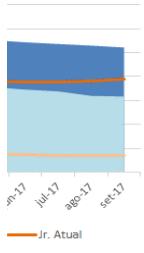
As informações contidas neste relatório são de caráter exclusivamente informativo, não constituem uma oferta ou recomendação de investimento, não devendo ser utilizadas para a tomada de decisões. Ressalvamos que investimentos incluem fatores de liquidez, crédito, mercado, regulamentação específica, entre outros, sendo de exclusiva responsabilidade do investidor a decisão de realizar um investimento. Ao investidor é recomendada a leitura cuidadosa do prospecto. É proibida a utilização, cópia ou divulgação não autorizada das informações.

Evolução do Saldo Devedor

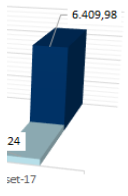


Saldo Devedor Sr vs. Inadimplência





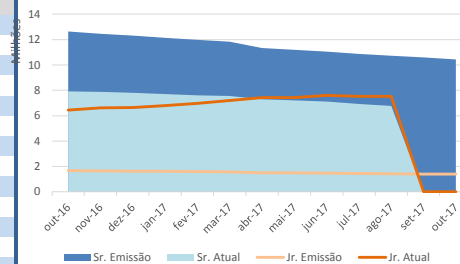
Carteira



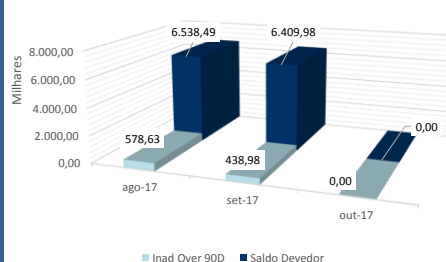
Série 199 E 200  
Relatório de Performance - CRI Brazilian Securities  
31/10/2017

Dados de emissão da Série		
Tipo Série	Sênior	Júnior
Código Cetip	11A0022965	11A0022964
Código Isin	BRBSCSRI541	BRBSCSRI558
Data da Emissão	20/01/2011	20/01/2011
Data de Vencimento	20/12/2030	20/12/2030
Vencimento (meses)	242	242
Indexador	IGPM Mensal	IGPM Mensal
Periodicidade Indexador	mensal	mensal
Agente Fiduciário	Oliveira Trust	Oliveira Trust
Agência de Rating	-	-
Rating na Emissão	-	-
Quantidade	88	9
P.U.	R\$ 301.565	R\$ 327.626
Valor da Emissão	R\$ 26.537.720	R\$ 2.948.636
Juros	8,1000%	35,9635%
Periodicidade Amortização	mensal	mensal
Data da Primeira Amortização	20/04/2011	20/04/2011
Forma de amortização	Fixo	Fixo
% Subordinação	90%	10%
Cedente	Múltiplo	
Tipo de Segmento	Híbrido	
Tipo de Contrato	Financiamento Imobiliário	
Tipo de oferta	Instrução CVM 400	
Mercado de Distribuição	Cetip	
Escriturador	Itaú Corretora de Valores S.A.	
Coordenador da Oferta	0	
Regime Fiduciário	Sim	
Garantias	Alienação Fiduciária	
Dados em 31/10/2017		
Duration (CRI)	3,61	3,48
Rating Atual	-	-
LTV (médio ponderado)	35,2%	
Regime (Prórata, sequencial ou sequencial definitivo)	Pró-Rata	Pró-Rata
% Subordinação atual	44%	56%
Movimentações/Eventos no mês		
Saldo Anterior	R\$ 72.039,84	R\$ 867.232,87
Atualização monetária	R\$ 337,29	R\$ 4.060,38
Saldo Corrigido	R\$ 72.377,13	R\$ 871.293,25
Amortização Unitário	R\$ 583,31	R\$ 0,00
Saldo Final	R\$ 71.793,83	R\$ 893.887,53
Juros Unitário	R\$ 471,29	R\$ 0,00
Ativo x Passivo		
Saldo atual dos CRI Seniors	-R\$ 6.336.983,39	
Saldo atual dos CRI Junior	-R\$ 8.124.249,26	
Saldo devedor total da carteira	R\$ 5.446.409,15	
Conta Corrente + Fundo de Reserva + Aplicações	R\$ 187.433,11	
BNDU	R\$ 2.447.970,89	
Excedente / (Falta)	-R\$ 6.379.419,50	
Posição de Recebimento		
Cobrança do mês	R\$ 103.676,64	
A - Valores recebidos	R\$ 106.144,90	
B - Atrasos (meses anteriores)	R\$ 94.549,54	
C - Antecipações	R\$ 78.126,33	
Valor total Recebido (A + B + C)	R\$ 278.820,77	
Créditos a Identificar	R\$ 0,00	
Total	R\$ 278.820,77	
Movimentações em Conta da Série		
Saldo Inicial	R\$ 60.565,22	
Entradas / Recebimentos	R\$ 204.290,69	
Pagamentos CRIs	-R\$ 92.804,80	
Despesas	-R\$ 27.341,96	
Transferências / Devoluções	R\$ 0,00	
(Aplicações) / Resgates	-R\$ 105.641,32	
Saldo Final	R\$ 39.067,83	
Posição de Cobrança		
		Nº Contratos
a - Sdo. dev. total da carteira	5.446.409,15	41
b - Sdo. dev. em dia	3.450.112,55	29
c - Sdo. dev. com atraso de até 30 dias.	1.086.424,90	7
d - Sdo. dev. com atraso entre 31 e 90 dias.	296.844,51	2
e - Sdo. dev. com atraso entre 91 e 180 dias.	79.396,06	1
f - Sdo. dev. com atraso superior de 180 dias.	343.901,13	2
g - Sdo. dev. dos clientes com Parcelas Saltadas	-	0
h - Valores a processar	-	-
Regras do Regime de Pagamento		
Aceleração de Pagamento	19%	< 10%
% de Reforço de Crédito	81,77%	> 90%
Atraso 180 dias	0,80%	> 7%
Atraso 360 dias	0,76%	> 7%
Pulverização		
Disclaimer		

Evolução do Saldo Devedor



Saldo Devedor Sr vs. Inadimplência Carteira

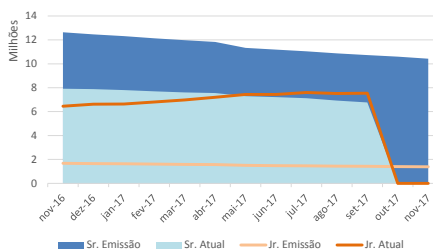


As informações contidas neste relatório são de caráter exclusivamente informativo, não constituem uma oferta ou recomendação de investimento, não devendo ser utilizadas para a tomada de decisões. Ressalvamos que investimentos incluem fatores de liquidez, crédito, mercado, regulamentação específica, entre outros, sendo de exclusiva responsabilidade do investidor a decisão de realizar um investimento. Ao investidor é recomendada a leitura cuidadosa do prospecto. É proibida a utilização, cópia ou divulgação não autorizada das informações.

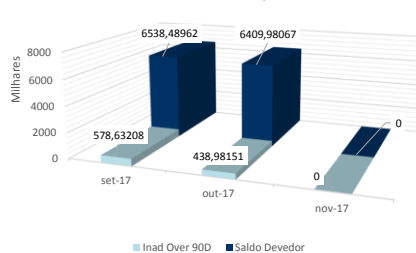
Série 199 E 200  
Relatório de Performance - CRI Brazilian Securities  
30/11/2017

Dados de emissão da Série		
Tipo Série	Sênior	Júnior
Código Cetip	11A0022965	11A0022964
Código Isin	BRBSCSRI541	BRBSCSRI558
Data da Emissão	20/01/2011	20/01/2011
Data de Vencimento	20/12/2030	20/12/2030
Vencimento (meses)	242	242
Indexador	IGPM Mensal	IGPM Mensal
Periodicidade Indexador	mensal	mensal
Agente Fiduciário	Oliveira Trust	Oliveira Trust
Agência de Rating	-	-
Rating na Emissão	-	-
Quantidade	88	9
P.U.	R\$ 301.565	R\$ 327.626
Valor da Emissão	R\$ 26.537.720	R\$ 2.948.636
Juros	8,1000%	35,9635%
Periodicidade Amortização	mensal	mensal
Data da Primeira Amortização	20/04/2011	20/04/2011
Forma de amortização	Fixo	Fixo
% Subordinação	90%	10%
Cedente	Múltiplo	
Tipo de Segmento	Híbrido	
Tipo de Contrato	Financiamento Imobiliário	
Tipo de oferta	Instrução CVM 400	
Mercado de Distribuição	Cetip	
Escriturador	Itaú Corretora de Valores S.A.	
Coordenador da Oferta	0	
Regime Fiduciário	Sim	
Garantias	Alienação Fiduciária	
Dados em 30/11/2017		
Duration (CRI)	0,00	0,00
Rating Atual	-	-
LTV (médio ponderado)	0,0%	
Regime (Pró-rata, sequencial ou sequencial definitivo)	Pró-Rata	Pró-Rata
% Subordinação atual	43%	57%
Movimentações/Eventos no mês		
Saldo Anterior	R\$ 71.793,83	R\$ 893.887,52
Atualização monetária	R\$ 141,06	R\$ 1.756,29
Saldo Corrigido	R\$ 71.934,89	R\$ 895.643,82
Amortização Unitário	R\$ 879,40	R\$ 0,00
Saldo Final	R\$ 71.055,48	R\$ 918.869,55
Juros Unitário	R\$ 468,42	R\$ 0,00
Ativo x Passivo		
Saldo atual dos CRI Seniors	-R\$ 6.277.357,87	
Saldo atual dos CRI Junior	-R\$ 8.355.252,29	
Saldo devedor total da carteira	R\$ 4.989.892,53	
Conta Corrente + Fundo de Reserva + Aplicações	R\$ 524.143,48	
BNDU	R\$ 2.244.558,65	
Excedente / (Falta)	-R\$ 6.874.015,50	
Posição de Recebimento		
Cobrança do mês	R\$ 236.891,58	
A - Valores recebidos	R\$ 220.767,84	
B - Atrasos (meses anteriores)	R\$ 83.521,01	
C - Antecipações	R\$ 6.582,30	
Valor total Recebido (A + B + C)	R\$ 310.871,15	
Créditos a Identificar	R\$ 0,00	
Total	R\$ 310.871,15	
Movimentações em Conta da Série		
Saldo Inicial	R\$ 39.067,83	
Entradas / Recebimentos	R\$ 491.544,35	
Pagamentos CRIs	-R\$ 118.608,08	
Despesas	-R\$ 37.885,72	
Transferências / Devoluções	R\$ 0,00	
(Aplicações) / Resgates	-R\$ 326.641,33	
Saldo Final	R\$ 47.477,05	
Posição de Cobrança		
		Nº Contratos
a - Sdo. dev. total da carteira	4.989.892,53	40
b - Sdo. dev. em dia	2.986.149,33	27
c - Sdo. dev. com atraso de até 30 dias.	1.687.612,41	11
d - Sdo. dev. com atraso entre 31 e 90 dias.	-	0
e - Sdo. dev. com atraso entre 91 e 180 dias.	-	0
f - Sdo. dev. com atraso superior de 180 dias.	344.718,88	2
g - Sdo. dev. dos clientes com Parcelas Saltadas	-	0
h - Valores a processar	-	-
Regras do Regime de Pagamento		
Aceleração de Pagamento	18%	< 10%
% de Reforço de Crédito	84,48%	> 90%
Atraso 180 dias	0,81%	> 7%
Atraso 360 dias	0,76%	> 7%
Pulverização		
Disclaimer		
As informações contidas neste relatório são de caráter exclusivamente informativo, não constituem uma oferta ou recomendação de investimento, não devendo ser utilizadas para a tomada de decisões. Ressalvamos que investimentos incluem fatores de liquidez, crédito, mercado, regulamentação específica, entre outros, sendo de exclusiva responsabilidade do investidor a decisão de realizar um investimento. Ao investidor é recomendada a leitura cuidadosa do prospecto. É proibida a utilização, cópia ou divulgação não autorizada das informações.		

Evolução do Saldo Devedor



Saldo Devedor Sr vs. Inadimplência Carteira



Série 199 E 200  
Relatório de Performance - CRI Brazilian Securities  
31/12/2017

Dados de emissão da Série		
Tipo Série	Sênior	Júnior
Código Cetip	11A0022965	11A0022964
Código Isin	BRBSCSRI541	BRBSCSRI558
Data da Emissão	20/01/2011	20/01/2011
Data de Vencimento	20/12/2030	20/12/2030
Vencimento (meses)	242	242
Indexador	IGPM Mensal	IGPM Mensal
Periodicidade Indexador	mensal	mensal
Agente Fiduciário	Oliveira Trust	Oliveira Trust
Agência de Rating	-	-
Rating na Emissão	-	-
Quantidade	88	9
P.U.	R\$ 301.565	R\$ 327.626
Valor da Emissão	R\$ 26.537.720	R\$ 2.948.636
Juros	8,1000%	35,9635%
Periodicidade Amortização	mensal	mensal
Data da Primeira Amortização	20/04/2011	20/04/2011
Forma de amortização	Fixo	Fixo
% Subordinação	90%	10%
Cedente	Múltiplo	
Tipo de Segmento	Híbrido	
Tipo de Contrato	Financiamento Imobiliário	
Tipo de oferta	Instrução CVM 400	
Mercado de Distribuição	Cetip	
Escriturador	Itaú Corretora de Valores S.A.	
Coordenador da Oferta	0	
Regime Fiduciário	Sim	
Garantias	Alienação Fiduciária	
Dados em 30/11/2017		
Duration (CRI)	2,83	1,74
Rating Atual	-	-
LTV (médio ponderado)		34,5%
Regime (Pró-rata, sequencial ou sequencial definitivo)	Pró-Rata	Pró-Rata
% Subordinação atual	43%	57%
Movimentações/Eventos no mês		
Saldo Anterior	R\$ 71.055,48	R\$ 918.869,54
Atualização monetária	R\$ 372,55	R\$ 4.817,65
Saldo Corrigido	R\$ 71.428,03	R\$ 923.687,20
Amortização Unitário	R\$ 891,56	R\$ 11.529,46
Saldo Final	R\$ 70.536,46	R\$ 912.157,73
Juros Unitário	R\$ 465,11	R\$ 23.952,95
Ativo x Passivo		
Saldo atual dos CRI Seniors		-R\$ 6.241.706,21
Saldo atual dos CRI Junior		-R\$ 8.311.214,50
Saldo devedor total da carteira		R\$ 4.905.123,14
Conta Corrente + Fundo de Reserva + Aplicações		R\$ 498.606,60
BNDU		R\$ 2.078.876,80
Excedente / (Falta)		-R\$ 7.070.314,17
Posição de Recebimento		
Cobrança do mês		R\$ 109.760,94
A - Valores recebidos		R\$ 9.933,67
B - Atrasos (meses anteriores)		R\$ 148.147,60
C - Antecipações		R\$ 153.852,81
Valor total Recebido (A + B + C)		R\$ 311.934,08
Créditos a Identificar		R\$ 0,00
Total		R\$ 311.934,08
Movimentações em Conta da Série		
Saldo Inicial		R\$ 47.477,05
Entradas / Recebimentos		R\$ 443.986,46
Pagamentos CRIs		-R\$ 439.084,09
Despesas		-R\$ 31.869,64
Transferências / Devoluções		R\$ 0,00
(Aplicações) / Resgates		R\$ 32.915,81
Saldo Final		R\$ 53.425,59
Posição de Cobrança		
		Nº Contratos
a - Sdo. dev. total da carteira	4.905.123,14	39
b - Sdo. dev. em dia	3.510.027,30	29
c - Sdo. dev. com atraso de até 30 dias.	879.812,20	6
d - Sdo. dev. com atraso entre 31 e 90 dias.	178.254,70	2
e - Sdo. dev. com atraso entre 91 e 180 dias.	-	0
f - Sdo. dev. com atraso superior de 180 dias.	345.576,77	2
g - Sdo. dev. dos clientes com Parcelas Saltadas	-	0
h - Valores a processar	-	-
Regras do Regime de Pagamento		
Aceleração de Pagamento	17%	< 10%
% de Reforço de Crédito	87,32%	> 90%
Atraso 180 dias	0,80%	> 7%
Atraso 360 dias	0,75%	> 7%
Pulverização		
Disclaimer		

As informações contidas neste relatório são de caráter exclusivamente informativo, não constituem uma oferta ou recomendação de investimento, não devendo ser utilizadas para a tomada de decisões. Ressalvamos que investimentos incluem fatores de liquidez, crédito, mercado, regulamentação específica, entre outros, sendo de exclusiva responsabilidade do investidor a decisão de realizar um investimento. Ao investidor é recomendada a leitura cuidadosa do prospecto. É proibida a utilização, cópia ou divulgação não autorizada das informações.