

A) Dados Iniciais da Série

Senior	12.713.194,20	Junior	1.412.577,16
Data de emissão	20/09/11	Data de emissão	20/09/11
Índice de correção	IGPM Mensal	Índice de correção	IGPM Mensal
Taxa de juros do papel	8,0000%	Taxa de juros do papel	46,3348%
Quantidade	42	Quantidade	4
PU inicial	302.695,10	PU inicial	353.144,29

B) Resumo dos Valores no Aniversário

Saldo Anterior dez/14	Atualização	Saldo Corrigido
116.966,33	726,13	117.692,46

Saldo Anterior dez/14	Atualização	Saldo Corrigido
1.176.943,39	7.306,45	1.184.249,84

Amortização	Juros	Saldo Final jan/15
2.656,91	757,24	115.035,55

Amortização	Juros	Saldo Final jan/15
0,00	38.175,37	1.222.425,22

Pagamento Realizado jan/15
3.414,14

Pagamento Realizado jan/15
0,00

C) Ativo x Passivo no Fechamento

a - Saldo atual dos CRI Seniors	(4.856.029,69)
b - Saldo atual dos CRI Junior	(4.960.591,79)
c - Saldo devedor total da carteira, encargos e valores a processar	6.411.731,14
d - Fundo de Reserva (c/c + aplicação)	182.097,05
e - BNDU	708.301,93
f - Excedente / (Falta)	<u>(2.514.491,36)</u>

D) Posição de Recebimentos do mês

a - Cobrança do mês	103.569,12
b - Valores recebidos da cobrança do mês	27.342,82
c - Atrasos de meses anteriores recebidos	45.626,67
d - Antecipações	-
e - Valor total Recebido	72.969,49
f - Créditos a Identificar	57,89
g - Total	73.027,38

E) Análise da Movimentação Financeira do mês (Extrato Conta Corrente da Série)

a - Saldo Inicial	47.813,93
b - Entradas / Recebimentos	67.454,42
c - Pagamentos CRIs	(143.394,30)
d - Despesas	(9.261,79)
e - Transferências / Devoluções	-
f - (Aplicações) / Resgates	76.648,47
g - Saldo Final	39.260,73

F) Posição de Cobrança

	R\$	%	Nr. Contratos
a - Sdo. dev. total da carteira	6.411.731,14		47
b - Sdo. dev. em dia	1.421.439,64	22,2%	24
c - Sdo. dev. dos clientes com parcelas em atraso de até 30 dias	2.401.527,63	37,5%	14
d - Sdo. dev. dos clientes com parcelas em atraso de 31 até 90 dias	373.346,56	5,8%	4
e - Sdo. dev. clientes com parc. em atraso em cobrança jurídica (91 a 180 dias)	472.753,40	7,4%	2
f - Sdo. dev. clientes com parc. em atraso em proc. de execução (acima 180 dias)	1.749.382,48	27,3%	3
g - Sdo. dev. dos clientes com Parcelas Saltados / em Acordo	-	0,0%	0
h - Valores a processar	(6.718,57)	-0,1%	

G) Reforço de Crédito

a - Aceleração de Pagamento	42,6362%	< 10%	
b - % de Reforço de Crédito	87,4527%	> 90%	
c - Atraso 180 dias	10,2144%	> 7%	Sequencial
d - Atraso 360 dias	8,5940%	> 7%	Sequencial
e - Pulverização	95,8982%	< 100%	Sequencial

H) Disclaimer

As informações contidas neste relatório são de caráter exclusivamente informativo, não constituem uma oferta ou recomendação de investimento, não devendo ser utilizadas para a tomada de decisões. Ressalvamos que investimentos incluem fatores de liquidez, crédito, mercado, regulamentação específica, entre outros, sendo de exclusiva responsabilidade do investidor a decisão de realizar um investimento. Ao investidor é recomendada a leitura cuidadosa do prospecto. É proibida a utilização, cópia ou divulgação não autorizada das informações.

A) Dados Iniciais da Série

Senior	12.713.194,20	Junior	1.412.577,16
Data de emissão	20/09/11	Data de emissão	20/09/11
Índice de correção	IGPM Mensal	Índice de correção	IGPM Mensal
Taxa de juros do papel	8,0000%	Taxa de juros do papel	46,3348%
Quantidade	42	Quantidade	4
PU inicial	302.695,10	PU inicial	353.144,29

B) Resumo dos Valores no Aniversário

Saldo Anterior jan/15	Atualização	Saldo Corrigido
115.035,55	879,75	115.915,30

Saldo Anterior jan/15	Atualização	Saldo Corrigido
1.222.425,22	9.348,64	1.231.773,86

Amortização	Juros	Saldo Final fev/15
979,04	745,80	114.936,25

Amortização	Juros	Saldo Final fev/15
0,00	39.707,37	1.271.481,22

Pagamento Realizado fev/15
1.724,85

Pagamento Realizado fev/15
0,00

C) Ativo x Passivo no Fechamento

a - Saldo atual dos CRI Seniors	(4.839.330,09)
b - Saldo atual dos CRI Junior	(5.133.182,77)
c - Saldo devedor total da carteira, encargos e valores a processar	6.414.421,86
d - Fundo de Reserva (c/c + aplicação)	207.925,60
e - BNDU	708.301,93
f - Excedente / (Falta)	<u>(2.641.863,47)</u>

D) Posição de Recebimentos do mês

a - Cobrança do mês	68.139,18
b - Valores recebidos da cobrança do mês	26.668,62
c - Atrasos de meses anteriores recebidos	57.872,88
d - Antecipações	22.167,66
e - Valor total Recebido	106.709,16
f - Créditos a Identificar	57,89
g - Total	106.767,05

E) Análise da Movimentação Financeira do mês (Extrato Conta Corrente da Série)

a - Saldo Inicial	39.260,73
b - Entradas / Recebimentos	109.601,27
c - Pagamentos CRIs	(72.443,29)
d - Despesas	(12.152,19)
e - Transferências / Devoluções	-
f - (Aplicações) / Resgates	(484,34)
g - Saldo Final	63.782,18

F) Posição de Cobrança

	R\$	%	Nr. Contratos
a - Sdo. dev. total da carteira	6.414.421,86		47
b - Sdo. dev. em dia	1.609.110,89	25,1%	26
c - Sdo. dev. dos clientes com parcelas em atraso de até 30 dias	2.350.831,41	36,6%	13
d - Sdo. dev. dos clientes com parcelas em atraso de 31 até 90 dias	256.130,71	4,0%	4
e - Sdo. dev. clientes com parc. em atraso em cobrança jurídica (91 a 180 dias)	62.168,98	1,0%	1
f - Sdo. dev. clientes com parc. em atraso em proc. de execução (acima 180 dias)	1.771.491,73	27,6%	3
g - Sdo. dev. dos clientes com Parcelas Saltados / em Acordo	365.993,25	5,7%	1
h - Valores a processar	(1.305,11)	0,0%	

G) Reforço de Crédito

a - Aceleração de Pagamento	42,6872%	< 10%	
b - % de Reforço de Crédito	87,0515%	> 90%	
c - Atraso 180 dias	10,3156%	> 7%	Sequencial
d - Atraso 360 dias	8,6752%	> 7%	Sequencial
e - Pulverização	96,3778%	< 100%	Sequencial

H) Disclaimer

As informações contidas neste relatório são de caráter exclusivamente informativo, não constituem uma oferta ou recomendação de investimento, não devendo ser utilizadas para a tomada de decisões. Ressalvamos que investimentos incluem fatores de liquidez, crédito, mercado, regulamentação específica, entre outros, sendo de exclusiva responsabilidade do investidor a decisão de realizar um investimento. Ao investidor é recomendada a leitura cuidadosa do prospecto. É proibida a utilização, cópia ou divulgação não autorizada das informações.

A) Dados Iniciais da Série

Senior	12.713.194,20	Junior	1.412.577,16
Data de emissão	20/09/11	Data de emissão	20/09/11
Índice de correção	IGPM Mensal	Índice de correção	IGPM Mensal
Taxa de juros do papel	8,0000%	Taxa de juros do papel	46,3348%
Quantidade	42	Quantidade	4
PU inicial	302.695,10	PU inicial	353.144,29

B) Resumo dos Valores no Aniversário

Saldo Anterior fev/15	Atualização	Saldo Corrigido
114.936,25	311,00	115.247,25

Saldo Anterior fev/15	Atualização	Saldo Corrigido
1.271.481,22	3.440,46	1.274.921,68

Amortização	Juros	Saldo Final mar/15
1.759,13	741,50	113.488,12

Amortização	Juros	Saldo Final mar/15
0,00	41.098,27	1.316.019,96

Pagamento Realizado mar/15
2.500,64

Pagamento Realizado mar/15
0,00

C) Ativo x Passivo no Fechamento

a - Saldo atual dos CRI Seniors	(4.794.363,92)
b - Saldo atual dos CRI Junior	(5.344.544,12)
c - Saldo devedor total da carteira, encargos e valores a processar	6.434.342,11
d - Fundo de Reserva (c/c + aplicação)	188.689,63
e - BNDU	708.301,93
f - Excedente / (Falta)	<u>(2.807.574,37)</u>

D) Posição de Recebimentos do mês

a - Cobrança do mês	56.720,12
b - Valores recebidos da cobrança do mês	32.446,42
c - Atrasos de meses anteriores recebidos	66.627,32
d - Antecipações	627,72
e - Valor total Recebido	99.701,46
f - Créditos a Identificar	394,53
g - Total	100.095,99

E) Análise da Movimentação Financeira do mês (Extrato Conta Corrente da Série)

a - Saldo Inicial	63.782,18
b - Entradas / Recebimentos	182.009,14
c - Pagamentos CRIs	(105.026,46)
d - Despesas	(15.708,22)
e - Transferências / Devoluções	-
f - (Aplicações) / Resgates	(93.000,00)
g - Saldo Final	32.056,64

F) Posição de Cobrança

	R\$	%	Nr. Contratos
a - Sdo. dev. total da carteira	6.434.342,11		47
b - Sdo. dev. em dia	1.495.518,71	23,2%	26
c - Sdo. dev. dos clientes com parcelas em atraso de até 30 dias	2.025.242,37	31,5%	12
d - Sdo. dev. dos clientes com parcelas em atraso de 31 até 90 dias	562.393,25	8,7%	5
e - Sdo. dev. clientes com parc. em atraso em cobrança jurídica (91 a 180 dias)	126.593,11	2,0%	1
f - Sdo. dev. clientes com parc. em atraso em proc. de execução (acima 180 dias)	1.763.410,57	27,4%	3
g - Sdo. dev. dos clientes com Parcelas Saltados / em Acordo	463.119,34	7,2%	2
h - Valores a processar	(1.935,24)	0,0%	

G) Reforço de Crédito

a - Aceleração de Pagamento	42,2765%	< 10%	
b - % de Reforço de Crédito	86,1069%	> 90%	
c - Atraso 180 dias	10,1688%	> 7%	Sequencial
d - Atraso 360 dias	8,7184%	> 7%	Sequencial
e - Pulverização	97,3836%	< 100%	Sequencial

H) Disclaimer

As informações contidas neste relatório são de caráter exclusivamente informativo, não constituem uma oferta ou recomendação de investimento, não devendo ser utilizadas para a tomada de decisões. Ressalvamos que investimentos incluem fatores de liquidez, crédito, mercado, regulamentação específica, entre outros, sendo de exclusiva responsabilidade do investidor a decisão de realizar um investimento. Ao investidor é recomendada a leitura cuidadosa do prospecto. É proibida a utilização, cópia ou divulgação não autorizada das informações.

A) Dados Iniciais da Série

Senior	12.713.194,20	Junior	1.412.577,16
Data de emissão	20/09/11	Data de emissão	20/09/11
Índice de correção	IGPM Mensal	Índice de correção	IGPM Mensal
Taxa de juros do papel	8,0000%	Taxa de juros do papel	46,3348%
Quantidade	42	Quantidade	4
PU inicial	302.695,10	PU inicial	353.144,29

B) Resumo dos Valores no Aniversário

Saldo Anterior mar/15	Atualização	Saldo Corrigido
113.488,12	1.113,14	114.601,26

Saldo Anterior mar/15	Atualização	Saldo Corrigido
1.316.019,96	12.908,10	1.328.928,06

Amortização	Juros	Saldo Final abr/15
1.575,42	737,35	113.025,84

Amortização	Juros	Saldo Final abr/15
0,00	42.839,22	1.371.767,28

Pagamento Realizado abr/15
2.312,77

Pagamento Realizado abr/15
0,00

C) Ativo x Passivo no Fechamento

a - Saldo atual dos CRI Seniors	(4.775.729,58)
b - Saldo atual dos CRI Junior	(5.567.325,60)
c - Saldo devedor total da carteira, encargos e valores a processar	6.450.303,84
d - Fundo de Reserva (c/c + aplicação)	157.214,26
e - BNDU	708.301,93
f - Excedente / (Falta)	<u>(3.027.235,15)</u>

D) Posição de Recebimentos do mês

a - Cobrança do mês	57.163,03
b - Valores recebidos da cobrança do mês	29.448,37
c - Atrasos de meses anteriores recebidos	45.795,29
d - Antecipações	986,30
e - Valor total Recebido	76.229,96
f - Créditos a Identificar	-
g - Total	76.229,96

E) Análise da Movimentação Financeira do mês (Extrato Conta Corrente da Série)

a - Saldo Inicial	32.056,64
b - Entradas / Recebimentos	147.056,70
c - Pagamentos CRIs	(97.136,34)
d - Despesas	(9.449,19)
e - Transferências / Devoluções	-
f - (Aplicações) / Resgates	(55.000,00)
g - Saldo Final	17.527,81

F) Posição de Cobrança

	R\$	%	Nr. Contratos
a - Sdo. dev. total da carteira	6.450.303,84		47
b - Sdo. dev. em dia	1.421.967,30	22,0%	25
c - Sdo. dev. dos clientes com parcelas em atraso de até 30 dias	2.332.803,09	36,2%	12
d - Sdo. dev. dos clientes com parcelas em atraso de 31 até 90 dias	275.941,83	4,3%	4
e - Sdo. dev. clientes com parc. em atraso em cobrança jurídica (91 a 180 dias)	643.909,96	10,0%	4
f - Sdo. dev. clientes com parc. em atraso em proc. de execução (acima 180 dias)	1.783.481,14	27,6%	2
g - Sdo. dev. dos clientes com Parcelas Saltados / em Acordo	-	0,0%	0
h - Valores a processar	(7.799,48)	-0,1%	

G) Reforço de Crédito

a - Aceleração de Pagamento	41,7010%	< 10%	
b - % de Reforço de Crédito	86,3239%	> 90%	
c - Atraso 180 dias	10,1660%	> 7%	Sequencial
d - Atraso 360 dias	8,7099%	> 7%	Sequencial
e - Pulverização	97,0075%	< 100%	Sequencial

H) Disclaimer

As informações contidas neste relatório são de caráter exclusivamente informativo, não constituem uma oferta ou recomendação de investimento, não devendo ser utilizadas para a tomada de decisões. Ressalvamos que investimentos incluem fatores de liquidez, crédito, mercado, regulamentação específica, entre outros, sendo de exclusiva responsabilidade do investidor a decisão de realizar um investimento. Ao investidor é recomendada a leitura cuidadosa do prospecto. É proibida a utilização, cópia ou divulgação não autorizada das informações.

A) Dados Iniciais da Série

Senior	12.713.194,20	Junior	1.412.577,16
Data de emissão	20/09/11	Data de emissão	20/09/11
Índice de correção	IGPM Mensal	Índice de correção	IGPM Mensal
Taxa de juros do papel	8,0000%	Taxa de juros do papel	46,3348%
Quantidade	42	Quantidade	4
PU inicial	302.695,10	PU inicial	353.144,29

B) Resumo dos Valores no Aniversário

Saldo Anterior abr/15	Atualização	Saldo Corrigido
113.025,84	1.317,53	114.343,36

Saldo Anterior abr/15	Atualização	Saldo Corrigido
1.371.767,28	15.990,50	1.387.757,78

Amortização	Juros	Saldo Final mai/15
561,20	735,69	113.782,17

Amortização	Juros	Saldo Final mai/15
0,00	44.735,65	1.432.493,43

Pagamento Realizado mai/15
1.296,89

Pagamento Realizado mai/15
0,00

C) Ativo x Passivo no Fechamento

a - Saldo atual dos CRI Seniors	(4.797.021,09)
b - Saldo atual dos CRI Junior	(5.805.544,47)
c - Saldo devedor total da carteira, encargos e valores a processar	5.873.077,22
d - Fundo de Reserva (c/c + aplicação)	162.556,43
e - BNDU	1.338.301,93
f - Excedente / (Falta)	<u>(3.228.629,98)</u>

D) Posição de Recebimentos do mês

a - Cobrança do mês	70.316,01
b - Valores recebidos da cobrança do mês	22.838,21
c - Atrasos de meses anteriores recebidos	50.067,12
d - Antecipações	-
e - Valor total Recebido	72.905,33
f - Créditos a Identificar	170,32
g - Total	73.075,65

E) Análise da Movimentação Financeira do mês (Extrato Conta Corrente da Série)

a - Saldo Inicial	17.527,81
b - Entradas / Recebimentos	76.219,03
c - Pagamentos CRIs	(54.469,38)
d - Despesas	(17.825,19)
e - Transferências / Devoluções	-
f - (Aplicações) / Resgates	98,74
g - Saldo Final	21.551,01

F) Posição de Cobrança

	R\$	%	Nr. Contratos
a - Sdo. dev. total da carteira	5.873.077,22		46
b - Sdo. dev. em dia	1.412.024,95	24,0%	24
c - Sdo. dev. dos clientes com parcelas em atraso de até 30 dias	2.232.571,90	38,0%	14
d - Sdo. dev. dos clientes com parcelas em atraso de 31 até 90 dias	539.896,70	9,2%	5
e - Sdo. dev. clientes com parc. em atraso em cobrança jurídica (91 a 180 dias)	386.329,08	6,6%	1
f - Sdo. dev. clientes com parc. em atraso em proc. de execução (acima 180 dias)	1.258.837,40	21,4%	2
g - Sdo. dev. dos clientes com Parcelas Saltados / em Acordo	45.676,32	0,8%	1
h - Valores a processar	(2.259,13)	0,0%	

G) Reforço de Crédito

a - Aceleração de Pagamento	41,8621%	< 10%	
b - % de Reforço de Crédito	78,4455%	> 90%	
c - Atraso 180 dias	7,1465%	> 7%	Sequencial
d - Atraso 360 dias	5,1362%	> 7%	
e - Pulverização	107,3244%	< 100%	

H) Disclaimer

As informações contidas neste relatório são de caráter exclusivamente informativo, não constituem uma oferta ou recomendação de investimento, não devendo ser utilizadas para a tomada de decisões. Ressalvamos que investimentos incluem fatores de liquidez, crédito, mercado, regulamentação específica, entre outros, sendo de exclusiva responsabilidade do investidor a decisão de realizar um investimento. Ao investidor é recomendada a leitura cuidadosa do prospecto. É proibida a utilização, cópia ou divulgação não autorizada das informações.

A) Dados Iniciais da Série

Senior	12.713.194,20	Junior	1.412.577,16
Data de emissão	20/09/11	Data de emissão	20/09/11
Índice de correção	IGPM Mensal	Índice de correção	IGPM Mensal
Taxa de juros do papel	8,0000%	Taxa de juros do papel	46,3348%
Quantidade	42	Quantidade	4
PU inicial	302.695,10	PU inicial	353.144,29

B) Resumo dos Valores no Aniversário

Saldo Anterior mai/15	Atualização	Saldo Corrigido
113.782,17	462,30	114.244,46

Saldo Anterior mai/15	Atualização	Saldo Corrigido
1.432.493,43	5.820,22	1.438.313,65

Amortização	Juros	Saldo Final jun/15
567,00	735,05	113.677,47

Amortização	Juros	Saldo Final jun/15
0,00	46.365,37	1.484.679,01

Pagamento Realizado jun/15
1.302,05

Pagamento Realizado jun/15
0,00

C) Ativo x Passivo no Fechamento

a - Saldo atual dos CRI Seniors	(4.795.396,33)
b - Saldo atual dos CRI Junior	(6.015.544,13)
c - Saldo devedor total da carteira, encargos e valores a processar	5.831.327,87
d - Fundo de Reserva (c/c + aplicação)	233.525,98
e - BNDU	1.338.301,93
f - Excedente / (Falta)	<u>(3.407.784,68)</u>

D) Posição de Recebimentos do mês

a - Cobrança do mês	74.617,79
b - Valores recebidos da cobrança do mês	38.821,83
c - Atrasos de meses anteriores recebidos	46.889,56
d - Antecipações	67.799,72
e - Valor total Recebido	153.511,11
f - Créditos a Identificar	57,89
g - Total	153.569,00

E) Análise da Movimentação Financeira do mês (Extrato Conta Corrente da Série)

a - Saldo Inicial	21.551,01
b - Entradas / Recebimentos	154.245,49
c - Pagamentos CRIs	(54.686,10)
d - Despesas	(30.214,86)
e - Transferências / Devoluções	-
f - (Aplicações) / Resgates	(85.888,46)
g - Saldo Final	5.007,08

F) Posição de Cobrança

	R\$	%	Nr. Contratos
a - Sdo. dev. total da carteira	5.831.327,87		45
b - Sdo. dev. em dia	1.223.739,63	21,0%	19
c - Sdo. dev. dos clientes com parcelas em atraso de até 30 dias	2.220.136,00	38,1%	14
d - Sdo. dev. dos clientes com parcelas em atraso de 31 até 90 dias	613.230,73	10,5%	5
e - Sdo. dev. clientes com parc. em atraso em cobrança jurídica (91 a 180 dias)	104.288,43	1,8%	2
f - Sdo. dev. clientes com parc. em atraso em proc. de execução (acima 180 dias)	1.673.878,87	28,7%	5
g - Sdo. dev. dos clientes com Parcelas Saltados	57.823,60	1,0%	1
h - Valores a processar	(3.945,79)	-0,1%	

G) Reforço de Crédito

a - Aceleração de Pagamento	41,7477%	< 10%	
b - % de Reforço de Crédito	83,6999%	> 90%	
c - Atraso 180 dias	9,4393%	> 7%	Sequencial
d - Atraso 360 dias	5,1881%	> 7%	
e - Pulverização	102,0285%	< 100%	

H) Disclaimer

As informações contidas neste relatório são de caráter exclusivamente informativo, não constituem uma oferta ou recomendação de investimento, não devendo ser utilizadas para a tomada de decisões. Ressalvamos que investimentos incluem fatores de liquidez, crédito, mercado, regulamentação específica, entre outros, sendo de exclusiva responsabilidade do investidor a decisão de realizar um investimento. Ao investidor é recomendada a leitura cuidadosa do prospecto. É proibida a utilização, cópia ou divulgação não autorizada das informações.

A) Dados Iniciais da Série

Senior	12.713.194,20	Junior	1.412.577,16
Data de emissão	20/09/11	Data de emissão	20/09/11
Índice de correção	IGPM Mensal	Índice de correção	IGPM Mensal
Taxa de juros do papel	8,0000%	Taxa de juros do papel	46,3348%
Quantidade	42	Quantidade	4
PU inicial	302.695,10	PU inicial	353.144,29

B) Resumo dos Valores no Aniversário

Saldo Anterior jun/15	Atualização	Saldo Corrigido
113.677,47	763,40	114.440,86

Saldo Anterior jun/15	Atualização	Saldo Corrigido
1.484.679,01	9.970,30	1.494.649,31

Amortização	Juros	Saldo Final jul/15
2.872,35	736,32	111.568,51

Amortização	Juros	Saldo Final jul/15
0,00	48.181,40	1.542.830,71

Pagamento Realizado jul/15
3.608,67

Pagamento Realizado jul/15
0,00

C) Ativo x Passivo no Fechamento

a - Saldo atual dos CRI Seniors	(4.708.445,28)
b - Saldo atual dos CRI Junior	(6.259.134,81)
c - Saldo devedor total da carteira, encargos e valores a processar	5.820.969,19
d - Fundo de Reserva (c/c + aplicação)	537.391,68
e - BNDU	777.619,69
f - Excedente / (Falta)	(3.831.599,53)

D) Posição de Recebimentos do mês

a - Cobrança do mês	59.089,89
b - Valores recebidos da cobrança do mês	31.162,07
c - Atrasos de meses anteriores recebidos	77.909,43
d - Antecipações	653,79
e - Valor total Recebido	109.725,29
f - Créditos a Identificar	351.410,41
g - Total	461.135,70

E) Análise da Movimentação Financeira do mês (Extrato Conta Corrente da Série)

a - Saldo Inicial	5.007,08
b - Entradas / Recebimentos	461.354,13
c - Pagamentos CRIs	(151.564,14)
d - Despesas	(7.526,26)
e - Transferências / Devoluções	-
f - (Aplicações) / Resgates	(301.363,02)
g - Saldo Final	5.907,79

F) Posição de Cobrança

	R\$	%	Nr. Contratos
a - Sdo. dev. total da carteira	5.820.969,19		45
b - Sdo. dev. em dia	1.747.245,14	30,0%	22
c - Sdo. dev. dos clientes com parcelas em atraso de até 30 dias	1.957.471,23	33,6%	13
d - Sdo. dev. dos clientes com parcelas em atraso de 31 até 90 dias	375.449,74	6,4%	4
e - Sdo. dev. clientes com parc. em atraso em cobrança jurídica (91 a 180 dias)	347.897,79	6,0%	3
f - Sdo. dev. clientes com parc. em atraso em proc. de execução (acima 180 dias)	1.400.242,98	24,1%	3
g - Sdo. dev. dos clientes com Parcelas Saltados	57.921,30	1,0%	3
h - Valores a processar	(7.337,69)	-0,1%	

G) Reforço de Crédito

a - Aceleração de Pagamento	39,9648%	< 10%	
b - % de Reforço de Crédito	82,0896%	> 90%	
c - Atraso 180 dias	7,8420%	> 7%	Sequencial
d - Atraso 360 dias	5,2203%	> 7%	
e - Pulverização	102,6524%	< 100%	

H) Disclaimer

As informações contidas neste relatório são de caráter exclusivamente informativo, não constituem uma oferta ou recomendação de investimento, não devendo ser utilizadas para a tomada de decisões. Ressalvamos que investimentos incluem fatores de liquidez, crédito, mercado, regulamentação específica, entre outros, sendo de exclusiva responsabilidade do investidor a decisão de realizar um investimento. Ao investidor é recomendada a leitura cuidadosa do prospecto. É proibida a utilização, cópia ou divulgação não autorizada das informações.

A) Dados Iniciais da Série

Senior	12.713.194,20	Junior	1.412.577,16
Data de emissão	20/09/11	Data de emissão	20/09/11
Índice de correção	IGPM Mensal	Índice de correção	IGPM Mensal
Taxa de juros do papel	8,0000%	Taxa de juros do papel	46,3348%
Quantidade	42	Quantidade	4
PU inicial	302.695,10	PU inicial	353.144,29

B) Resumo dos Valores no Aniversário

Saldo Anterior jul/15	Atualização	Saldo Corrigido
111.568,51	771,06	112.339,57

Saldo Anterior jul/15	Atualização	Saldo Corrigido
1.542.830,71	10.662,57	1.553.493,29

Amortização	Juros	Saldo Final ago/15
702,91	722,80	111.636,66

Amortização	Juros	Saldo Final ago/15
0,00	50.078,29	1.603.571,57

Pagamento Realizado ago/15
1.425,70

Pagamento Realizado ago/15
0,00

C) Ativo x Passivo no Fechamento

a - Saldo atual dos CRI Seniors	(4.704.383,26)
b - Saldo atual dos CRI Junior	(6.495.815,10)
c - Saldo devedor total da carteira, encargos e valores a processar	5.851.527,04
d - Fundo de Reserva + c/c + aplicação	544.539,68
e - BNDU	777.619,69
f - Excedente / (Falta)	<u>(4.026.511,95)</u>

D) Posição de Recebimentos do mês

a - Cobrança do mês	59.356,14
b - Valores recebidos da cobrança do mês	30.541,29
c - Atrasos de meses anteriores recebidos	32.332,17
d - Antecipações	9.488,47
e - Valor total Recebido	72.361,93
f - Créditos a Identificar	-
g - Total	72.361,93

E) Análise da Movimentação Financeira do mês (Extrato Conta Corrente da Série)

a - Saldo Inicial	5.907,79
b - Entradas / Recebimentos	72.993,03
c - Pagamentos CRIs	(59.879,82)
d - Despesas	(11.532,34)
e - Transferências / Devoluções	-
f - (Aplicações) / Resgates	6.000,00
g - Saldo Final	13.488,66

F) Posição de Cobrança

	R\$	%	Nr. Contratos
a - Sdo. dev. total da carteira	5.851.527,04		44
b - Sdo. dev. em dia	1.606.716,80	27,5%	20
c - Sdo. dev. dos clientes com parcelas em atraso de até 30 dias	1.225.251,31	20,9%	11
d - Sdo. dev. dos clientes com parcelas em atraso de 31 até 90 dias	993.547,22	17,0%	5
e - Sdo. dev. clientes com parc. em atraso em cobrança jurídica (91 a 180 dias)	612.122,82	10,5%	5
f - Sdo. dev. clientes com parc. em atraso em proc. de execução (acima 180 dias)	1.421.380,72	24,3%	3
g - Sdo. dev. dos clientes com Parcelas Saltados	58.101,67	1,0%	2
h - Valores a processar	(7.491,83)	-0,1%	

G) Reforço de Crédito

a - Aceleração de Pagamento	40,0656%	< 10%	
b - % de Reforço de Crédito	81,7826%	> 90%	
c - Atraso 180 dias	7,9385%	> 7%	Sequencial
d - Atraso 360 dias	5,2805%	> 7%	
e - Pulverização	102,9389%	< 100%	

H) Disclaimer

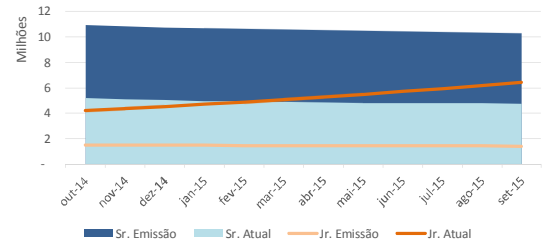
As informações contidas neste relatório são de caráter exclusivamente informativo, não constituem uma oferta ou recomendação de investimento, não devendo ser utilizadas para a tomada de decisões. Ressalvamos que investimentos incluem fatores de liquidez, crédito, mercado, regulamentação específica, entre outros, sendo de exclusiva responsabilidade do investidor a decisão de realizar um investimento. Ao investidor é recomendada a leitura cuidadosa do prospecto. É proibida a utilização, cópia ou divulgação não autorizada das informações.

Série 257 E 258		
Relatório de Performance - CRI Brazilian Securities		
30/09/2015		
Dados de emissão da Série		
Tipo Série	Sênior	Júnior
Código Cetip	1110016821	1110017007
Código Isin	BRBSCSRI6M1	BRBSCSRI6N9
Data da Emissão	20/09/2011	20/09/2011
Data de Vencimento	20/08/2041	20/08/2041
Indexador	IGPM	IGPM
Agente Fiduciário	Oliveira Trust	Oliveira Trust
Agência de Rating	FITCH	0
Rating na Emissão	BBB	-
Quantidade	42	4
P.U.	R\$ 302.695	R\$ 353.144
Valor da Emissão	R\$ 12.713.194	R\$ 1.412.577
Juros	8,0000%	46,3348%
% Subordinação	90%	10%
Cedente	Múltiplo	
Tipo de Segmento	Híbrido	
Tipo de Contrato	Financiamento Imobiliário	
Tipo de oferta	Instrução CVM 400	
Mercado de Distribuição	Cetip	
Escriturador	Itaú Corretora de Valores S.A.	
Garantias	Alienação Fiduciária	
Dados em 30/9/2015		
Duration (CRI)	9,76	8,78
Rating Atual	BBB	-
LTV (médio ponderado)		41,7%
Regime (Prórata, sequencial ou sequencial definitivo)	Sequencial Definitivo	Sequencial Definitivo
% Subordinação atual	41%	59%
Movimentações/Eventos no mês		
Saldo Anterior	R\$ 111.636,66	R\$ 1.603.571,57
Atualização monetária	R\$ 307,63	R\$ 4.418,92
Saldo Corrigido	R\$ 111.944,29	R\$ 1.607.990,50
Amortização Unitario	R\$ 1.152,35	R\$ 0,00
Saldo Final	R\$ 110.791,94	R\$ 1.659.825,55
Juros Unitário	R\$ 720,25	R\$ 51.835,05
Ativo x Passivo		
Saldo atual dos CRI Seniors		-R\$ 4.677.937,74
Saldo atual dos CRI Junior		-R\$ 6.731.433,11
Saldo devedor total da carteira		R\$ 5.843.410,89
Conta Corrente + Fundo de Reserva + Aplicações		R\$ 564.077,19
BNDU		R\$ 777.619,69
Excedente / (Falta)		-R\$ 4.224.263,08
Posição de Recebimento		
Cobrança do mês		R\$ 64.141,89
A - Valores recebidos		R\$ 32.490,50
B - Atrasos (meses anteriores)		R\$ 78.316,54
C - Antecipações		R\$ 1.676,58
Valor total Recebido (A + B + C)		R\$ 112.483,62
Créditos a Identificar		R\$ 360,03
Total		R\$ 112.843,65
Movimentações em Conta da Série		
Saldo Inicial		R\$ 13.488,66
Entradas / Recebimentos		R\$ 108.240,50
Pagamentos CRIs		-R\$ 78.649,20
Despesas		-R\$ 15.239,75
Transferências / Devoluções		R\$ 0,00
(Aplicações) / Resgates		R\$ 1.304,84
Saldo Final		R\$ 29.145,05
Posição de Cobrança		
a - Sdo. dev. total da carteira	5.843.410,89	44
b - Sdo. dev. em dia	1.963.734,29	21
c - Sdo. dev. com atraso de até 30 dias.	1.965.509,02	13
d - Sdo. dev. com atraso entre 31 e 90 dias.	77.230,98	2
e - Sdo. dev. com atraso entre 91 e 180 dias.	701.452,66	4
f - Sdo. dev. com atraso superior de 180 dias.	1.135.483,94	4
g - Sdo. dev. dos clientes com Parcelas Saltadas	58.211,80	2
h - Valores a processar	-	
Regras do Regime de Pagamento		
Aceleração de Pagamento	40%	< 10%
% de Reforço de Crédito	76,59%	> 90%
Atraso 180 dias	5,96%	> 7%
Atraso 360 dias	5,69%	> 7%
Pulverização	108%	< 100%
Disclaimer		
As informações contidas neste relatório são de caráter exclusivamente informativo, não constituem uma oferta ou recomendação de investimento, não devendo ser utilizadas para a tomada de decisões. Ressalvamos que investimentos incluem fatores de liquidez, crédito, mercado, regulamentação específica, entre outros, sendo de exclusiva responsabilidade do investidor a decisão de realizar um investimento. Ao investidor é recomendada a leitura cuidadosa do prospecto. É proibida a utilização, cópia ou divulgação não autorizada das informações.		

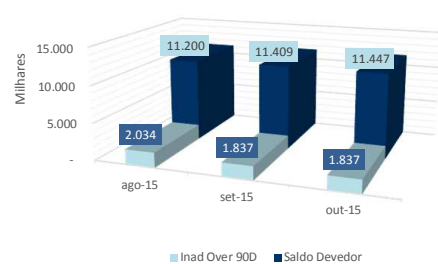
Série 257 E 258
Relatório de Performance - CRI Brazilian Securities
31/10/2015

Dados de emissão da Série		
Tipo Série	Sênior	Júnior
Código Cetip	110016821	110017007
Código Isin	BRBSCSRI6M1	BRBSCSRI6N9
Data da Emissão	20/09/2011	20/09/2011
Data de Vencimento	20/08/2041	20/08/2041
Vencimento (meses)	364	364
Indexador	IGPM	IGPM
Periodicidade Indexador	mensal	mensal
Agente Fiduciário	Oliveira Trust	Oliveira Trust
Agência de Rating	FITCH	0
Rating na Emissão	BBB	-
Quantidade	42	4
P.U.	R\$ 302.695	R\$ 353.144
Valor da Emissão	R\$ 12.713.194	R\$ 1.412.577
Juros	8,0000%	46,3348%
Periodicidade Amortização	mensal	mensal
Data da Primeira Amortização	20/11/2011	20/11/2011
Forma de amortização	Fixo	Fixo
% Subordinação	90%	10%
Cedente	Múltiplo	
Tipo de Segmento	Híbrido	
Tipo de Contrato	Financiamento Imobiliário	
Tipo de oferta	Instrução CVM 400	
Mercado de Distribuição	Cetip	
Escriturador	Itaú Corretora de Valores S.A.	
Coordenador da Oferta	0	
Regime Fiduciário	Sim	
Garantias	Alienação Fiduciária	
Dados em 31/10/2015		
Duration (CRI)	9,73	8,76
Rating Atual	BBB	-
LTV (médio ponderado)		41,9%
Regime (Prórata, sequencial ou sequencial definitivo)	Sequencial Definitivo	Sequencial Definitivo
% Subordinação atual	38%	62%
Movimentações/Eventos no mês		
Saldo Anterior	R\$ 110.791,93	R\$ 1.659.825,55
Atualização monetária	R\$ 1.048,30	R\$ 15.705,12
Saldo Corrigido	R\$ 111.840,24	R\$ 1.675.530,67
Amortização Unitario	R\$ 8.010,89	R\$ 0,00
Saldo Final	R\$ 103.829,35	R\$ 1.729.542,94
Juros Unitário	R\$ 719,58	R\$ 54.012,27
Ativo x Passivo		
Saldo atual dos CRI Seniors		-R\$ 4.400.373,99
Saldo atual dos CRI Junior		-R\$ 7.046.798,73
Saldo devedor total da carteira		R\$ 5.837.802,58
Conta Corrente + Fundo de Reserva + Aplicações		R\$ 261.409,27
BNDU		R\$ 777.619,69
Excedente / (Falta)		-R\$ 4.570.341,18
Posição de Recebimento		
Cobrança do mês		R\$ 34.950,80
A - Valores recebidos		R\$ 35.253,15
B - Atrasos (meses anteriores)		R\$ 68.517,13
C - Antecipações		R\$ 31.300,21
Valor total Recebido (A + B + C)		R\$ 135.070,49
Créditos a Identificar		R\$ 589,30
Total		R\$ 135.659,79
Movimentações em Conta da Série		
Saldo Inicial		R\$ 29.145,05
Entradas / Recebimentos		R\$ 107.250,95
Pagamentos CRIs		-R\$ 366.679,74
Despesas		-R\$ 14.194,44
Transferências / Devoluções		R\$ 0,00
(Aplicações) / Resgates		R\$ 282.868,32
Saldo Final		R\$ 7.132,29
Posição de Cobrança		
		Nº Contratos
a - Sdo. dev. total da carteira	5.837.802,58	43
b - Sdo. dev. em dia	1.864.886,94	19
c - Sdo. dev. com atraso de até 30 dias.	1.945.430,79	12
d - Sdo. dev. com atraso entre 31 e 90 dias.	230.748,05	4
e - Sdo. dev. com atraso entre 91 e 180 dias.	200.864,15	2
f - Sdo. dev. com atraso superior de 180 dias.	1.595.872,65	6
g - Sdo. dev. dos clientes com Parcelas Saltadas	-	0
h - Valores a processar	-	-
Regras do Regime de Pagamento		
Aceleração de Pagamento	37%	< 10%
% de Reforço de Crédito	82,42%	> 90%
Atraso 180 dias	8,35%	> 7%
Atraso 360 dias	5,66%	> 7%
Pulverização	101%	< 100%
Disclaimer		
As informações contidas neste relatório são de caráter exclusivamente informativo, não constituem uma oferta ou recomendação de investimento, não devendo ser utilizadas para a tomada de decisões. Ressalvamos que investimentos incluem fatores de liquidez, crédito, mercado, regulamentação específica, entre outros, sendo de exclusiva responsabilidade do investidor a decisão de realizar um investimento. Ao investidor é recomendada a leitura cuidadosa do prospecto. É proibida a utilização, cópia ou divulgação não autorizada das informações.		

Evolução do Saldo Devedor



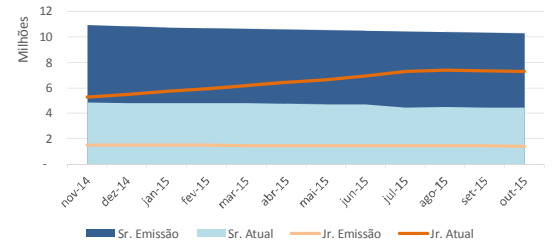
Saldo Devedor vs. Inadimplência



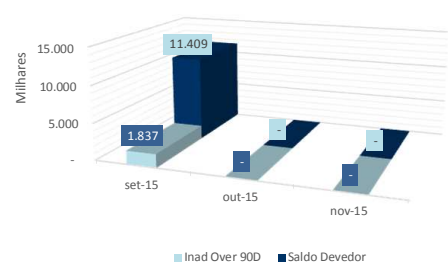
Série 257 E 258
Relatório de Performance - CRI Brazilian Securities
30/11/2015

Dados de emissão da Série		
Tipo Série	Sênior	Júnior
Código Cetip	1110016821	1110017007
Código Isin	BRBSCSRI6M1	BRBSCSRI6N9
Data da Emissão	20/09/2011	20/09/2011
Data de Vencimento	20/08/2041	20/08/2041
Vencimento (meses)	364	364
Indexador	IGPM	IGPM
Periodicidade Indexador	mensal	mensal
Agente Fiduciário	Oliveira Trust	Oliveira Trust
Agência de Rating	FITCH	0
Rating na Emissão	BBB	-
Quantidade	42	4
P.U.	R\$ 302,695	R\$ 353,144
Valor da Emissão	R\$ 12.713,194	R\$ 1.412,577
Juros	8,0000%	46,3348%
Periodicidade Amortização	mensal	mensal
Data da Primeira Amortização	20/11/2011	20/11/2011
Forma de amortização	Fixo	Fixo
% Subordinação	90%	10%
Cedente	Múltiplo	
Tipo de Segmento	Híbrido	
Tipo de Contrato	Financiamento Imobiliário	
Tipo de oferta	Instrução CVM 400	
Mercado de Distribuição	Cetip	
Escriturador	Itaú Corretora de Valores S.A.	
Coordenador da Oferta	0	
Regime Fiduciário	Sim	
Garantias	Alienação Fiduciária	
Dados em 30/11/2015		
Duration (CRI)	9,71	8,73
Rating Atual	BBB	-
LTV (médio ponderado)		42,1%
Regime (Prórata, sequencial ou sequencial definitivo)	Sequencial Definitivo	Sequencial Definitivo
% Subordinação atual	38%	62%
Movimentações/Eventos no mês		
Saldo Anterior	R\$ 103.829,35	R\$ 1.729.542,94
Atualização monetária	R\$ 1.963,57	R\$ 32.708,31
Saldo Corrigido	R\$ 105.792,92	R\$ 1.762.251,25
Amortização Unitario	R\$ 568,32	R\$ 0,00
Saldo Final	R\$ 105.224,60	R\$ 1.819.059,04
Juros Unitário	R\$ 680,67	R\$ 56.807,79
Ativo x Passivo		
Saldo atual dos CRI Seniors		-R\$ 4.451.369,55
Saldo atual dos CRI Junior		-R\$ 7.391.558,19
Saldo devedor total da carteira		R\$ 5.867.656,82
Conta Corrente + Fundo de Reserva + Aplicações		R\$ 307.724,90
BNDU		R\$ 777.619,69
Excedente / (Falta)		-R\$ 4.889.926,33
Posição de Recebimento		
Cobrança do mês		R\$ 57.067,12
A - Valores recebidos		R\$ 34.442,55
B - Atrasos (meses anteriores)		R\$ 46.937,38
C - Antecipações		R\$ 0,00
Valor total Recebido (A + B + C)		R\$ 81.379,93
Créditos a Identificar		R\$ 180,09
Total		R\$ 81.560,02
Movimentações em Conta da Série		
Saldo Inicial		R\$ 7.132,29
Entradas / Recebimentos		R\$ 103.812,19
Pagamentos CRIs		-R\$ 52.457,76
Despesas		-R\$ 7.960,22
Transferências / Devoluções		R\$ 0,00
(Aplicações) / Resgates		-R\$ 38.000,00
Saldo Final		R\$ 12.526,50
Posição de Cobrança		
		Nº Contratos
a - Sdo. dev. total da carteira	5.867.656,82	43
b - Sdo. dev. em dia	2.305.494,92	21
c - Sdo. dev. com atraso de até 30 dias.	1.432.535,99	9
d - Sdo. dev. com atraso entre 31 e 90 dias.	321.021,46	6
e - Sdo. dev. com atraso entre 91 e 180 dias.	-	0
f - Sdo. dev. com atraso superior de 180 dias.	1.808.604,45	7
g - Sdo. dev. dos clientes com Parcelas Saltados	58.669,05	1
h - Valores a processar	-	-
Regras do Regime de Pagamento		
Aceleração de Pagamento	37%	< 10%
% de Reforço de Crédito	85,55%	> 90%
Atraso 180 dias	9,36%	> 7%
Atraso 360 dias	5,66%	> 7%
Pulverização	98%	< 100%
Disclaimer		
As informações contidas neste relatório são de caráter exclusivamente informativo, não constituem uma oferta ou recomendação de investimento, não devendo ser utilizadas para a tomada de decisões. Ressalvamos que investimentos incluem fatores de liquidez, crédito, mercado, regulamentação específica, entre outros, sendo de exclusiva responsabilidade do investidor a decisão de realizar um investimento. Ao investidor é recomendada a leitura cuidadosa do prospecto. É proibida a utilização, cópia ou divulgação não autorizada das informações.		

Evolução do Saldo Devedor



Saldo Devedor vs. Inadimplência



Série 257 E 258
Relatório de Performance - CRI Brazilian Securities
31/12/2015

Dados de emissão da Série		
Tipo Série	Sênior	Júnior
Código Cetip	1110016821	1110017007
Código Isin	BRBSCSRI6M1	BRBSCSRI6N9
Data da Emissão	20/09/2011	20/09/2011
Data de Vencimento	20/08/2041	20/08/2041
Vencimento (meses)	364	364
Indexador	IGPM	IGPM
Periodicidade Indexador	mensal	mensal
Agente Fiduciário	Oliveira Trust	Oliveira Trust
Agência de Rating	FITCH	0
Rating na Emissão	BBB	-
Quantidade	42	4
P.U.	R\$ 302.695	R\$ 353.144
Valor da Emissão	R\$ 12.713.194	R\$ 1.412.577
Juros	8,0000%	46,3348%
Periodicidade Amortização	mensal	mensal
Data da Primeira Amortização	20/11/2011	20/11/2011
Forma de amortização	Fixo	Fixo
% Subordinação	90%	10%
Cedente	Múltiplo	
Tipo de Segmento	Híbrido	
Tipo de Contrato	Financiamento Imobiliário	
Tipo de oferta	Instrução CVM 400	
Mercado de Distribuição	Cetip	
Escriturador	Itaú Corretora de Valores S.A.	
Coordenador da Oferta	0	
Regime Fiduciário	Sim	
Garantias	Alienação Fiduciária	
Dados em 31/12/2015		
Duration (CRI)	9,69	8,72
Rating Atual	BBB	-
LTV (médio ponderado)		42,2%
Regime (Prórata, sequencial ou sequencial definitivo)	Sequencial Definitivo	Sequencial Definitivo
% Subordinação atual	37%	63%
Movimentações/Eventos no mês		
Saldo Anterior	R\$ 105.224,60	R\$ 1.819.059,04
Atualização monetária	R\$ 1.603,86	R\$ 27.726,55
Saldo Corrigido	R\$ 106.828,46	R\$ 1.846.785,59
Amortização Unitario	R\$ 580,72	R\$ 0,00
Saldo Final	R\$ 106.247,74	R\$ 1.906.318,42
Juros Unitário	R\$ 687,34	R\$ 59.532,83
Ativo x Passivo		
Saldo atual dos CRI Seniors		-R\$ 4.480.661,40
Saldo atual dos CRI Junior		-R\$ 7.728.101,92
Saldo devedor total da carteira		R\$ 5.954.010,96
Conta Corrente + Fundo de Reserva + Aplicações		R\$ 337.592,97
BNDU		R\$ 781.381,98
Excedente / (Falta)		-R\$ 5.135.777,41
Posição de Recebimento		
Cobrança do mês		R\$ 67.451,73
A - Valores recebidos		R\$ 35.098,37
B - Atrasos (meses anteriores)		R\$ 33.265,52
C - Antecipações		R\$ 5.019,92
Valor total Recebido (A + B + C)		R\$ 73.383,81
Créditos a Identificar		R\$ 0,00
Total		R\$ 73.383,81
Movimentações em Conta da Série		
Saldo Inicial		R\$ 12.526,50
Entradas / Recebimentos		R\$ 84.605,92
Pagamentos CRIs		-R\$ 53.258,52
Despesas		-R\$ 4.697,14
Transferências / Devoluções		R\$ 0,00
(Aplicações) / Resgates		-R\$ 15.000,00
Saldo Final		R\$ 24.176,76
Posição de Cobrança		
		Nº Contratos
a - Sdo. dev. total da carteira	5.954.010,96	43
b - Sdo. dev. em dia	1.528.601,26	18
c - Sdo. dev. com atraso de até 30 dias.	1.826.802,98	11
d - Sdo. dev. com atraso entre 31 e 90 dias.	651.124,14	5
e - Sdo. dev. com atraso entre 91 e 180 dias.	93.915,60	2
f - Sdo. dev. com atraso superior de 180 dias.	1.853.566,98	7
g - Sdo. dev. dos clientes com Parcelas Saltados	59.557,53	1
h - Valores a processar	-	-
Regras do Regime de Pagamento		
Aceleração de Pagamento	38%	< 10%
% de Reforço de Crédito	84,88%	> 90%
Atraso 180 dias	9,55%	> 7%
Atraso 360 dias	5,77%	> 7%
Pulverização	99%	< 100%
Disclaimer		
As informações contidas neste relatório são de caráter exclusivamente informativo, não constituem uma oferta ou recomendação de investimento, não devendo ser utilizadas para a tomada de decisões. Ressalvamos que investimentos incluem fatores de liquidez, crédito, mercado, regulamentação específica, entre outros, sendo de exclusiva responsabilidade do investidor a decisão de realizar um investimento. Ao investidor é recomendada a leitura cuidadosa do prospecto. É proibida a utilização, cópia ou divulgação não autorizada das informações.		

