

***Apresentação***

***Institucional***

**3º trimestre de 2017**

Banco  
**PAN**

Esta apresentação pode incluir declarações que representem expectativas sobre eventos ou resultados futuros do Banco PAN. Essas declarações estão baseadas em projeções e análises que refletem as visões atuais e/ou expectativas da administração do Banco com respeito à sua performance e ao futuro dos seus negócios.

Riscos e incertezas relacionados aos negócios do banco, ao ambiente concorrencial e mercadológico, às condições macroeconômicas e outros fatores descritos em “Fatores de Risco” no Formulário de Referência, arquivado na Comissão de Valores Mobiliários, podem fazer com que os resultados efetivos diferenciem-se de modo relevante de tais planos, objetivos, expectativas, projeções e intenções.

# 1. Visão Corporativa

O controle compartilhado está definido no Acordo de Acionistas



Principal banco de investimentos da Am. Latina, com presença global  
**Ativos: R\$ 119,1 bilhões**  
**PL: R\$ 18,1 bilhões** Jun/2017



Maior Banco Público da Am. Latina  
**Ativos: R\$ 1,3 trilhão**  
**PL: R\$ 65,9 bilhões** Jun/2017

40,35%

40,35%



**Acordos de Funding Robustos e de Longo Prazo com Custo Competitivo**

Nota: Free float de 19,30%  
Fonte: Caixa Econômica Federal e Banco BTG Pactual S.A

## Forte Governança Corporativa



Gilberto Occhi  
(Presidente)

Fábio Lenza

José Henrique da Cruz

Luiz Francisco Monteiro<sup>2</sup>



Sérgio Cutolo  
(Vice-Presidente)

Alexandre Camara<sup>1</sup>

Eduardo Domeque

Roberto Sallouti

Membros  
Independentes

Fábio Pinheiro

Fábio Soares<sup>1</sup>

Mateus Bandeira

Marcelo Maziero<sup>3</sup>

1 - Aguardando homologação pelo BACEN

2 - Aguardando homologação pelo BACEN, enquanto isso o Sr. Paulo José Galli permanece como membro

3 - Aguardando homologação pelo BACEN, enquanto isso o Sr. Marcos Antonio Macedo Cintra permanece como membro

## Executivos com ampla experiência de mercado

**José Luiz Acar Pedro**

Diretor Presidente

O Conselho de Adm. elegeu o Sr. Luiz Francisco Monteiro para Diretor Presidente, e Sr. José Acar permanecerá até sua homologação pelo BACEN.

**Carlos Eduardo  
Guimarães**

Diretor Financeiro, de  
RI e Informações  
Estratégicas

**Alex Sander  
Moreira  
Gonçalves**

Diretor Comercial

**Eduardo Almeida  
Prado**

Diretor de Cobrança,  
TI, Projetos e  
Processos

**José Luiz Trevisan  
Ribeiro**

Diretor de Risco,  
Controladoria e  
*Compliance*

**Leandro de  
Azambuja  
Micotti**

Diretor Jurídico,  
Ouvidoria, Marketing  
e Comunicação

**Demais áreas:**

- Crédito
- Operações
- RH
- Auditoria Interna

## Principais Produtos



Consignado – Empréstimo e Cartão



Financiamento de Veículos



Cartão de Crédito



Seguros



Consórcio e CP



Investimentos

## Destaques Set/17



5.676 lojas multimarcas

961 correspondentes bancários

61 Postos de Atendimento PAN

4,3 milhões de clientes ativos (2,0 milhões em 2012)

2,1 milhões de cartões de crédito emitidos

2.195 funcionários

Ratings:

**FitchRatings**

**BB- | A+ (br)**

Perspectiva Negativa | Estável

**STANDARD  
& POOR'S**

**B+ | brBBB+**

Perspectiva Negativa

**MOODY'S**

**B1 | Baa2.br**

Perspectiva Estável

**RISKbank**

**BRMP 2 (-) | 9,67**

## 2. Estratégia de Negócios

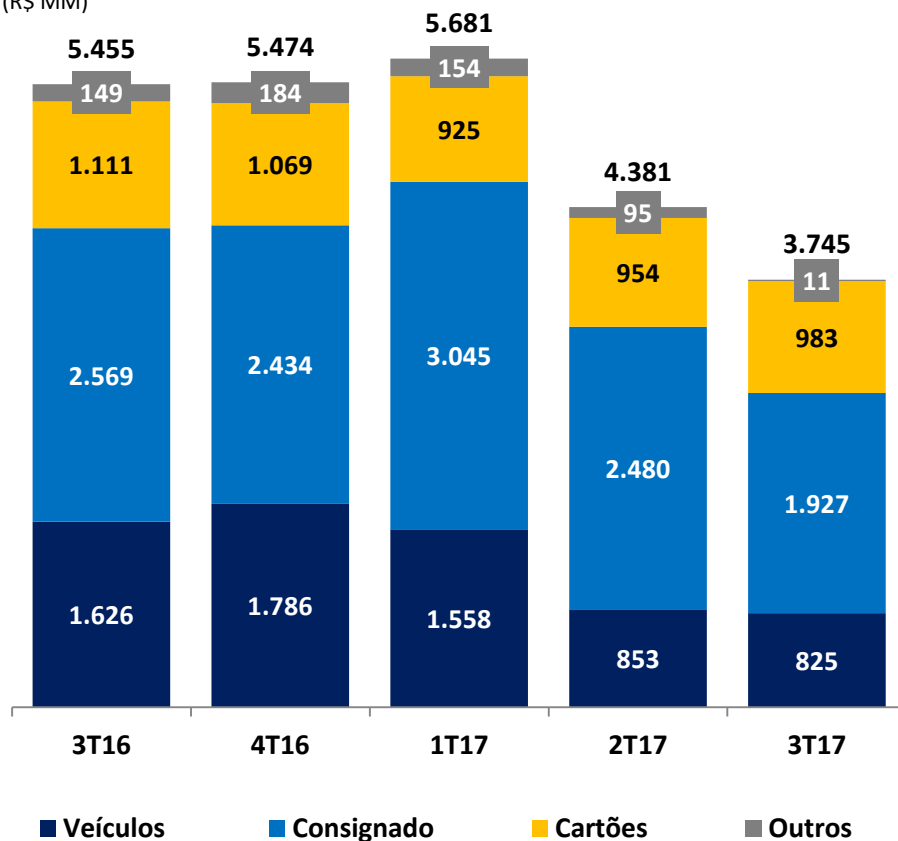


# Originação Varejo

## Reposicionamento estratégico

### Total do Trimestre

(R\$ MM)



### Média Mensal

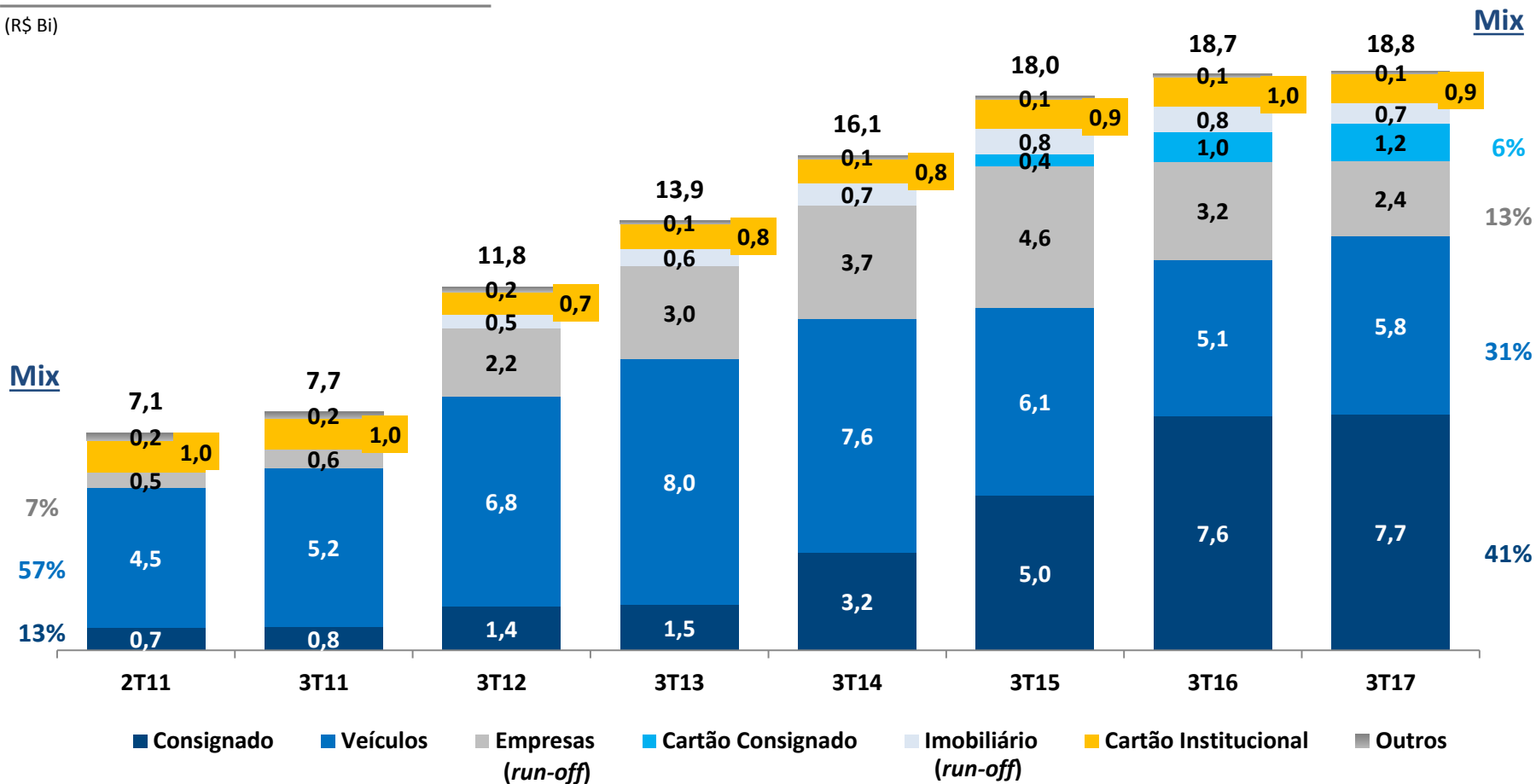
(R\$ MM)

Produtos	3T17	2T17	Δ 3T17/ 2T17
Consignado	642	827	-22%
Veículos	275	284	-3%
Cartões	328	318	3%
Institucional	269	263	2%
Consignado	59	55	7%
Outros	4	32	-89%
<b>Total</b>	<b>1.248</b>	<b>1.460</b>	<b>-15%</b>

Mudança no mix da Carteira, 71% originado nos últimos 24 meses.

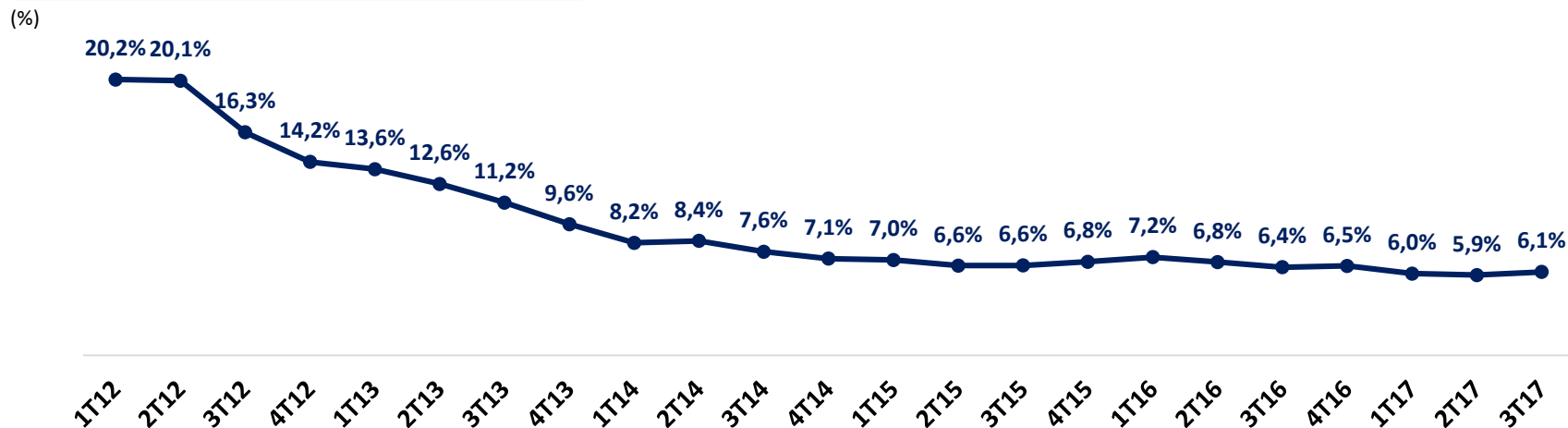
## Carteira por segmento

(R\$ Bi)

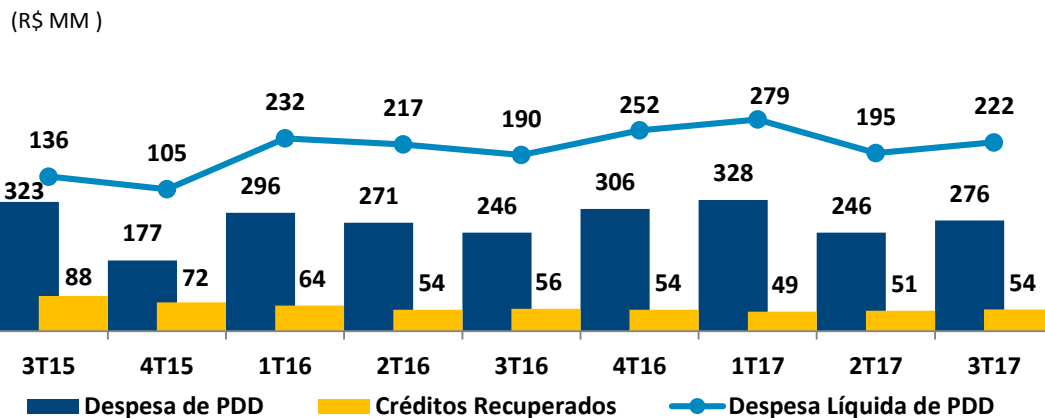


# Qualidade da Carteira

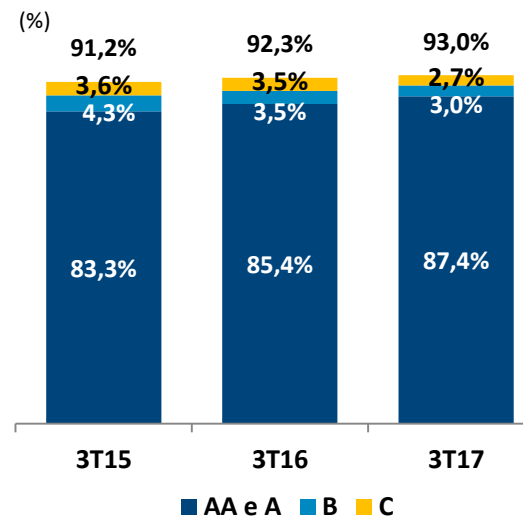
## Varejo - Vencidos acima de 90 dias



## Despesas PDD e Recuperação de Crédito

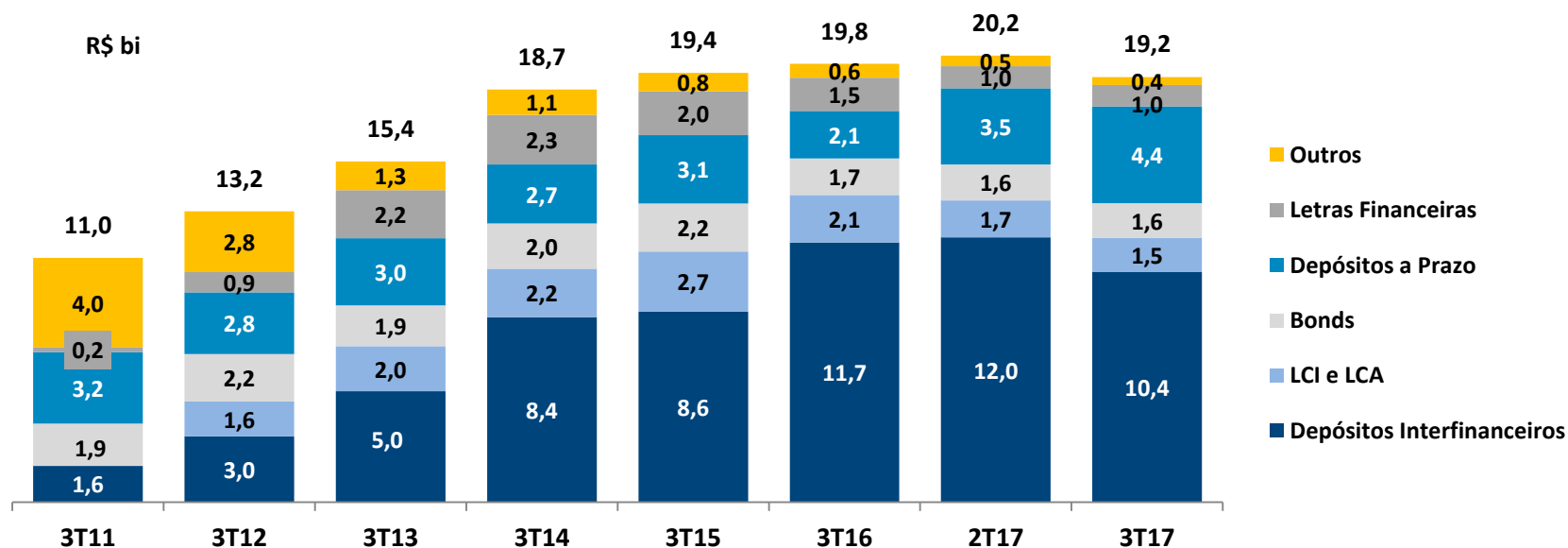


## Varejo - AA a C



## App PAN Investimentos para abertura de conta digital

Fontes de Captação (R\$ MM)	3T17	Part. %	2T17	Part. %	3T16	Part. %	Δ 3T17/ 2T17	Δ 3T17/ 3T16
Depósitos Interfinanceiros	10.407	54%	11.981	59%	11.742	59%	-13%	-11%
Depósitos a Prazo	4.380	23%	3.454	17%	2.139	11%	27%	105%
LCI e LCA	1.568	8%	1.623	8%	1.662	8%	-3%	-6%
Bonds	1.541	8%	1.661	8%	2.142	11%	-7%	-28%
Letras Financeiras	975	5%	991	5%	1.518	8%	-2%	-36%
Outros	356	2%	491	2%	617	3%	-27%	-42%
<b>Total</b>	<b>19.229</b>	<b>100%</b>	<b>20.201</b>	<b>100%</b>	<b>19.820</b>	<b>100%</b>	<b>-5%</b>	<b>-3%</b>



## 3. Linhas de Negócios

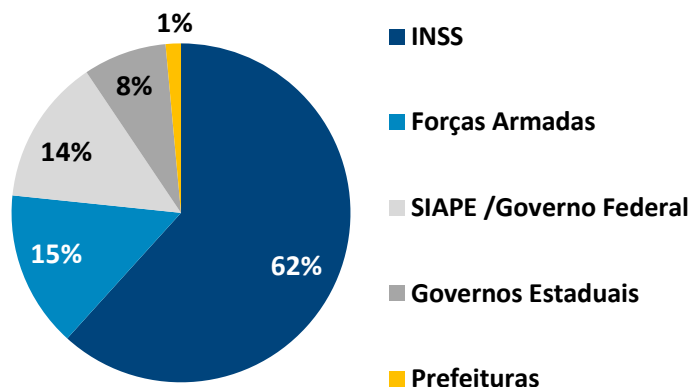
## Originação com foco em convênios federais

### Visão Geral

- Operações efetuadas exclusivamente com servidores públicos e pensionistas do INSS
- Ticket Médio: R\$ 5,7 mil
- Duration da Carteira: 34 meses

### Originação por convênio (3T17)

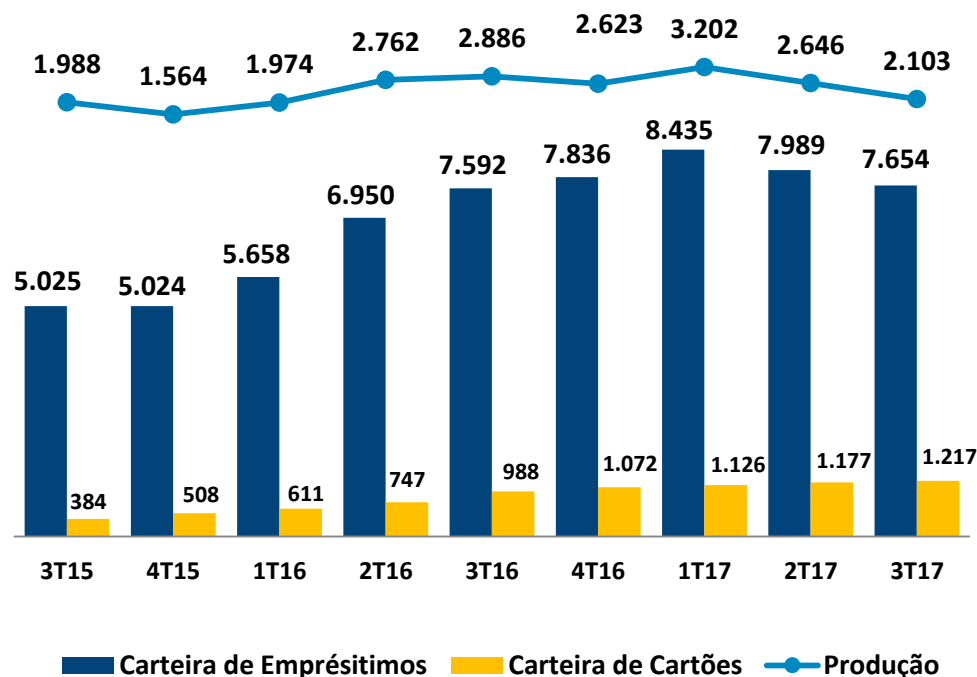
(%)



91% em convênios federais

### Evolução da Carteira e Originação

(R\$ MM)



## Foco no segmento de lojas

### Visão Geral

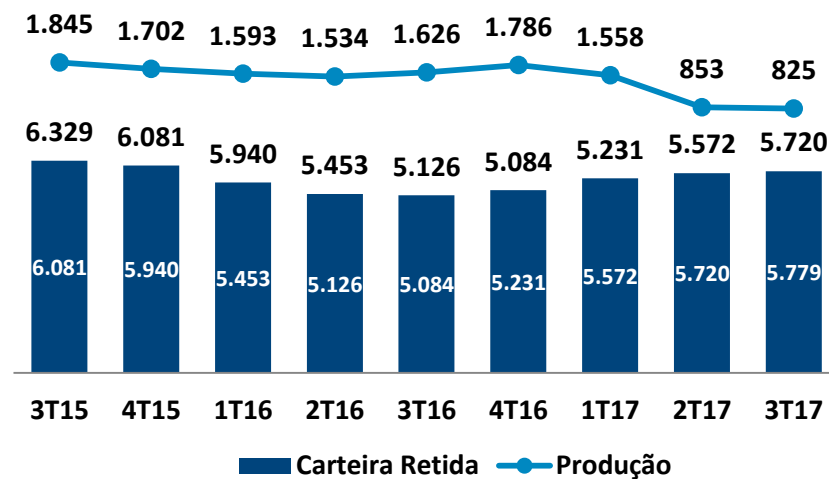
- Ativamente presente em 5.676 lojas multimarcas
- Ticket médio: R\$ 18,3 mil
- *Duration* da Carteira: 18 meses
- LTV Médio Carteira: 61%

### Informações sobre Originação (3T17)

3T17	Leves	Motos
Originação (R\$MM)	660	164
Market Share	4%	17%
Ranking	7º	3º
Prazo Médio (mês)	46	39
% de Entrada	40%	24%

### Evolução da Carteira e Originação

(R\$ MM)



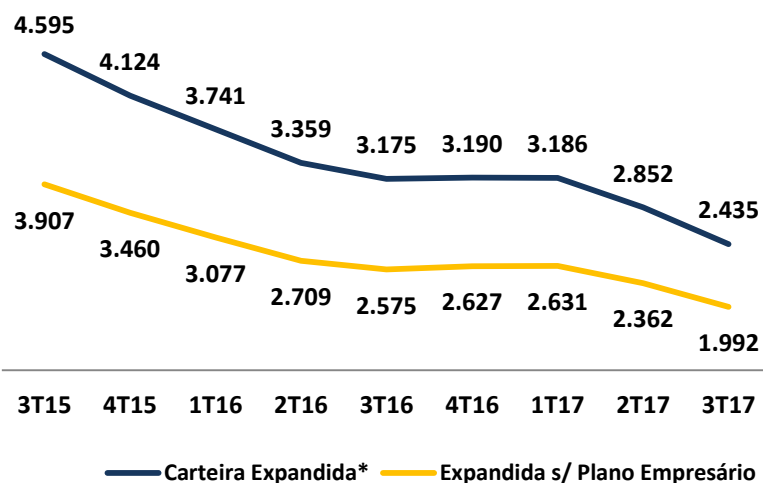
## Carteira em run-off, mantendo diversificação por grupo econômico e forte controle de garantias

### Visão Geral

- Ticket Médio de R\$ 10 milhões
- Duration da Carteira: 13 meses

### Evolução da Carteira de Crédito

(R\$ MM)



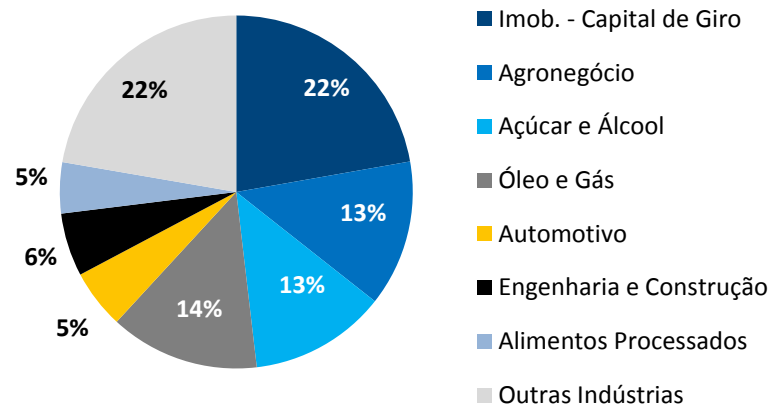
\*Inclui Avais e Fianças

### Distribuição da Carteira

Cientes	%
10 maiores	26%
20 seguintes maiores	19%
50 seguintes maiores	26%
100 seguintes maiores	24%
Demais exposições	4%

### Carteira de Crédito<sup>1</sup> por Indústria (3T17)

(%)

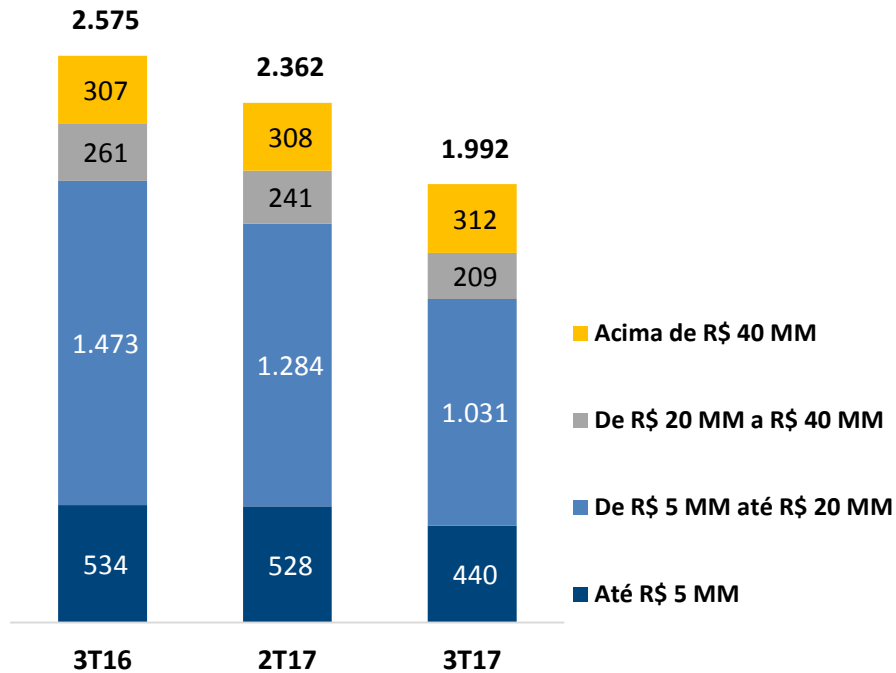


<sup>1</sup> Não considera Plano Empresário



## Carteira por Ticket<sup>1</sup>

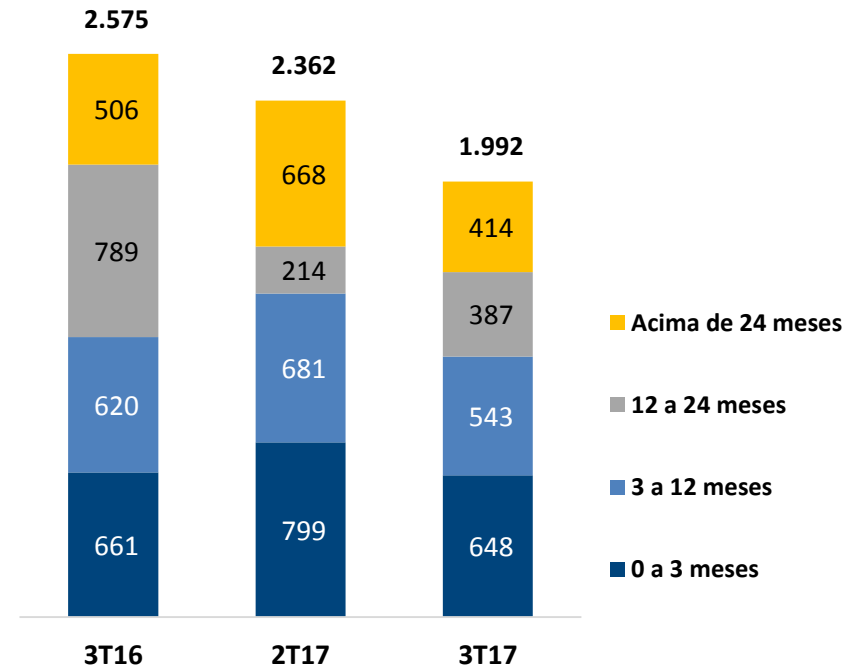
(R\$ MM)



**74% abaixo de R\$ 20 MM**

## Vencimento da Carteira<sup>1</sup>

(R\$ MM)



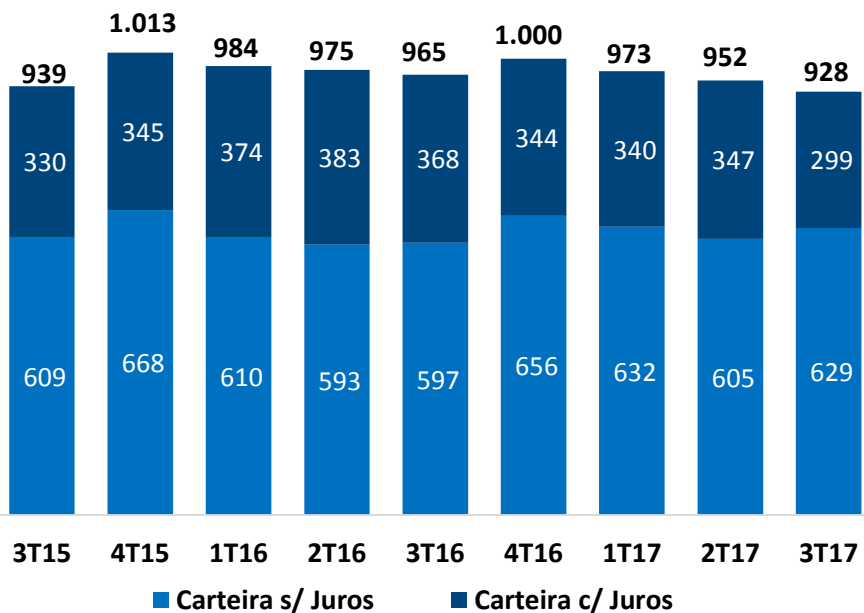
**60% abaixo de 12 meses**

<sup>1</sup> Não considera a carteira de Plano Empresário

# Cartão de Crédito Institucional e Seguros

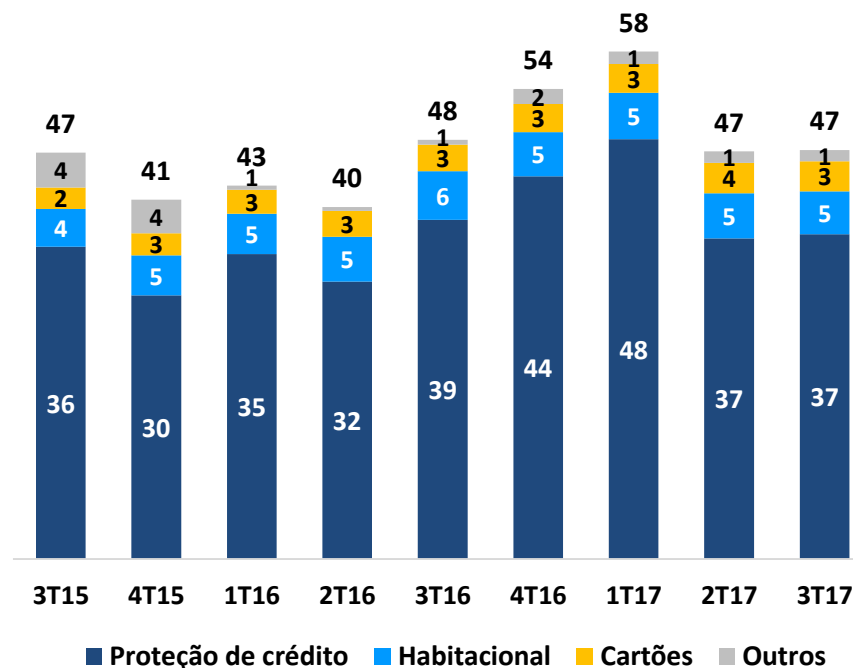
## Carteira de Cartões Crédito Institucional

(R\$ MM)



## Prêmios de Seguros originados pelo PAN

(R\$ MM)



## 4. Resultados do 3T17

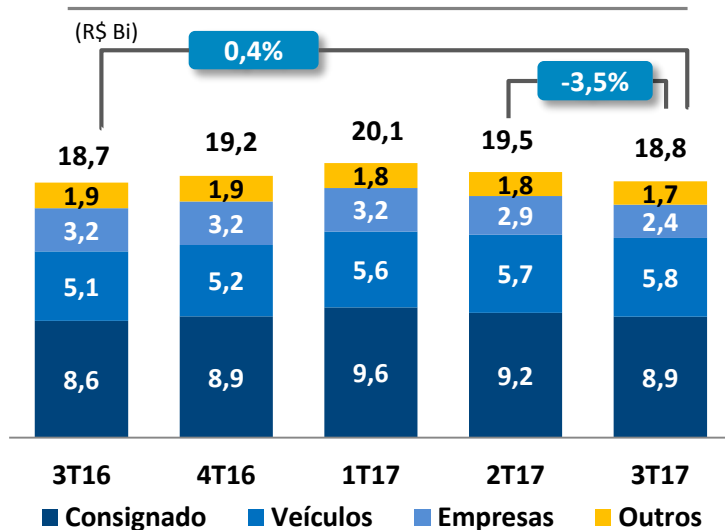
- ✓ Lucro Líquido de R\$ 111,3 milhões no 3T17, frente ao Lucro Líquido de R\$ 42,8 milhões no 2T17 e ao Prejuízo de R\$ 13,0 milhões no 3T16;
- ✓ A Carteira de Crédito Total encerrou o 3T17 em R\$ 18,8 bilhões, se mantendo estável na comparação anual;
- ✓ O PAN originou uma média mensal de varejo de R\$ 1.248 milhões no 3T17 em função do reposicionamento estratégico;
- ✓ A Margem Financeira Líquida Gerencial foi de 16,8% a.a. no 3T17;
- ✓ Patrimônio Líquido encerrou o trimestre em R\$ 3.522 milhões e Índice de Basileia avançou 0,6 p.p. para 12,2%;
- ✓ Eventos subsequentes:
  - ✓ Venda da participação de 10,1% na Stone Pagamentos S.A. por R\$ 229 milhões em 31/10/17; e
  - ✓ Aumento de Capital de R\$ 400 milhões anunciado em 06/11/17.

Principais Indicadores (R\$ MM)	3T17	2T17	3T16	$\Delta$ 3T17 / 2T17	$\Delta$ 3T17 / 3T16
Originação de Varejo	3.745	4.381	5.455	-15%	-31%
Volume de Créditos Cedidos sem Coobrigação	1.619	2.218	2.647	-27%	-39%
<b>Carteira de Crédito Total</b>	<b>18.799</b>	<b>19.491</b>	<b>18.716</b>	<b>-4%</b>	<b>0%</b>
Carteira Varejo	16.364	16.639	15.541	-2%	5%
Carteira Empresas	2.435	2.852	3.175	-15%	-23%
<b>Ativos Totais</b>	<b>26.993</b>	<b>27.240</b>	<b>27.896</b>	<b>-1%</b>	<b>-3%</b>
<b>Captação de Terceiros</b>	<b>19.229</b>	<b>20.201</b>	<b>19.820</b>	<b>-5%</b>	<b>-3%</b>
<b>Patrimônio Líquido</b>	<b>3.522</b>	<b>3.460</b>	<b>3.412</b>	<b>2%</b>	<b>3%</b>
<b>Margem Financeira</b>	<b>867</b>	<b>890</b>	<b>752</b>	<b>-3%</b>	<b>15%</b>
<b>Resultado Líquido</b>	<b>111</b>	<b>43</b>	<b>(13)</b>	<b>160%</b>	<b>-</b>
<b>Margem Financeira (%)</b>	<b>16,8%</b>	<b>17,0%</b>	<b>14,2%</b>	<b>-0,2 p.p.</b>	<b>2,6 p.p.</b>
<b>Índice de Basileia</b>	<b>12,2%</b>	<b>11,6%</b>	<b>13,4%</b>	<b>0,6 p.p.</b>	<b>-1,2 p.p.</b>
Capital Principal	9,0%	8,5%	9,6%	0,5 p.p.	-0,6 p.p.
Nível II	3,2%	3,1%	3,9%	0,1 p.p.	-0,7 p.p.

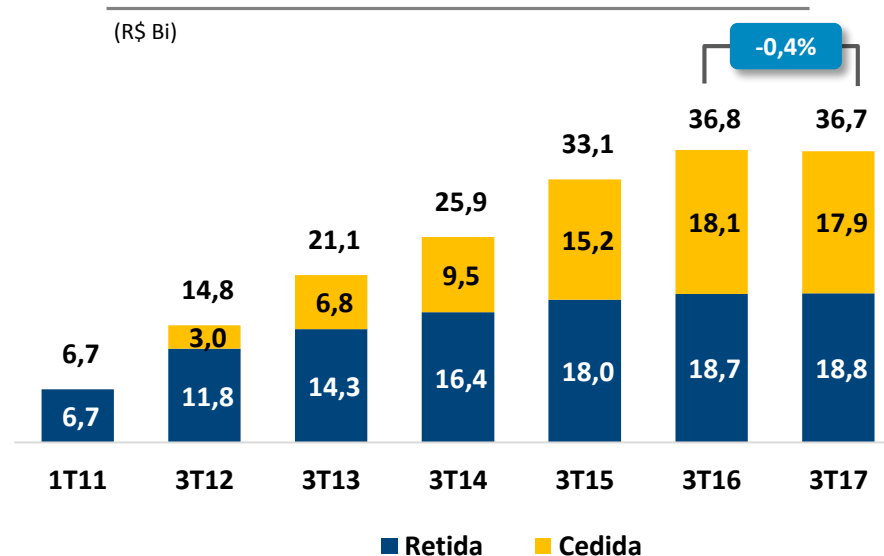
## Mix de carteira com foco em Consignado

R\$ MM	3T17	Part. %	2T17	Part. %	3T16	Part. %	Δ 3T17/ 2T17	Δ 3T17/ 3T16
Consignado (Empréstimo)	7.654	41%	7.989	41%	7.592	41%	-4%	1%
Veículos	5.779	31%	5.720	29%	5.084	27%	1%	14%
Empresas	2.435	13%	2.852	15%	3.175	17%	-15%	-23%
Cartão de Crédito Consignado	1.217	6%	1.177	6%	988	5%	3%	23%
Cartão de Crédito Institucional	928	5%	952	5%	965	5%	-3%	-4%
Imobiliário	693	4%	716	4%	804	4%	-3%	-14%
Outros	93	0%	85	0%	108	1%	9%	-14%
<b>Carteira de Crédito</b>	<b>18.799</b>	<b>100%</b>	<b>19.491</b>	<b>100%</b>	<b>18.716</b>	<b>100%</b>	<b>-4%</b>	<b>0%</b>

### Carteira Retida

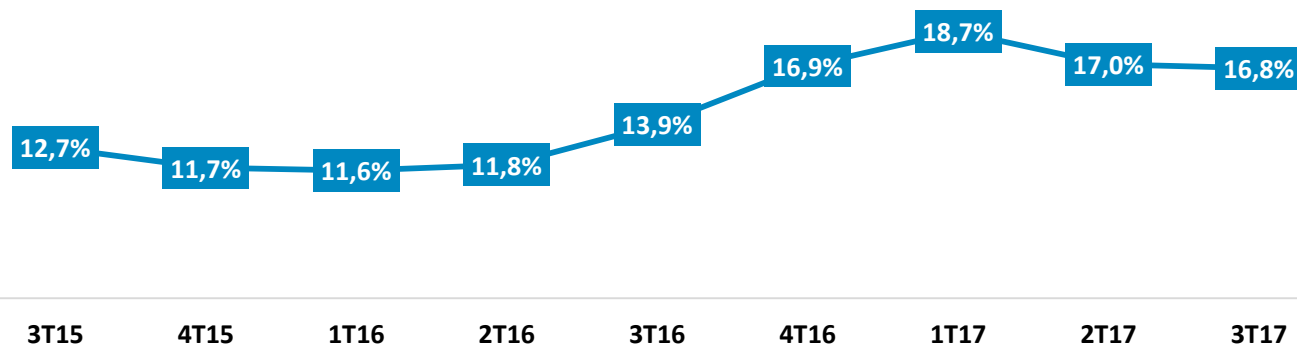


### Carteira Originada (Retida + Cedida)



## Margem Financeira Robusta

Margem Financeira Líquida Gerencial (R\$ MM)	3T17	2T17	3T16	Δ 3T17/ 2T17	Δ 3T17/ 3T16
Resultado da Intermediação Financ. antes da PDD	874	903	768	-3%	14%
(+) Variação Cambial	(7)	(13)	(15)	44%	54%
<b>1. Margem Financeira Líq. Gerencial</b>	<b>867</b>	<b>890</b>	<b>752</b>	<b>-3%</b>	<b>15%</b>
<b>2. Ativos Rentáveis Médios</b>	<b>21.866</b>	<b>22.239</b>	<b>22.231</b>	<b>-2%</b>	<b>-2%</b>
- Operações de Crédito - Média	18.868	19.525	18.176	3%	4%
- TVM e Derivativos - Média	2.342	2.530	2.732	-7%	-14%
- Aplicações Interfinanceiras - Média	656	184	1.323	257%	-50%
<b>(1/2) Margem Fin. Líq. - NIM (% a.a.)</b>	<b>16,8%</b>	<b>17,0%</b>	<b>14,2%</b>	<b>-0,2 p.p.</b>	<b>2,6 p.p.</b>



## Avanço do Resultado Operacional, atingindo lucro de R\$ 111 milhões no trimestre

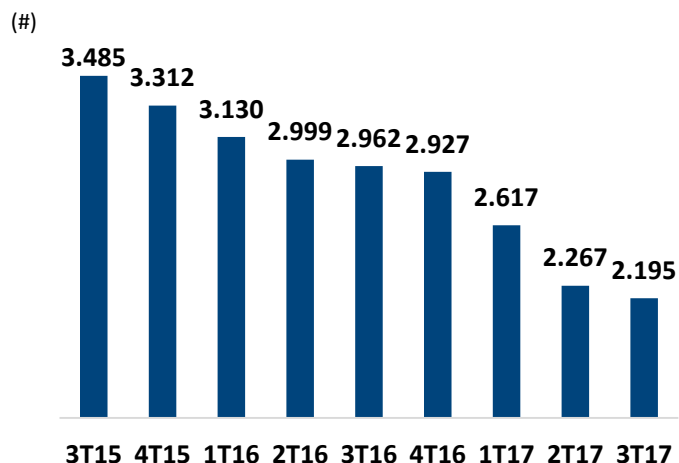
Demonstração do Resultado (R\$ MM)	3T17	2T17	3T16	$\Delta$ 3T17/ 2T17	$\Delta$ 3T17/ 3T16
<b>Margem Financeira Líquida Gerencial</b>	<b>867</b>	<b>890</b>	<b>752</b>	<b>-3%</b>	<b>15%</b>
Provisões de Crédito	(276)	(246)	(246)	12%	12%
<b>Resultado Bruto de Intermediação Financeira</b>	<b>590</b>	<b>644</b>	<b>506</b>	<b>-8%</b>	<b>17%</b>
Outras Receitas (Despesas) Operacionais	(16)	31	68	-	-
Despesas Administrativas e de Pessoal	(275)	(278)	(295)	-1%	-7%
Despesas com Originação	(234)	(244)	(255)	-4%	-9%
Despesas Tributárias	(44)	(64)	(67)	-31%	-34%
<b>Resultado Operacional</b>	<b>21</b>	<b>90</b>	<b>(44)</b>	<b>-76%</b>	<b>-</b>
Resultado Não Operacional	1	(9)	(14)	-	-
Provisão para Imposto de Renda e CSLL	89	(38)	45	-	99%
<b>Lucro / (Prejuízo) Líquido</b>	<b>111</b>	<b>43</b>	<b>(13)</b>	<b>160%</b>	<b>-</b>

# Custos e Despesas

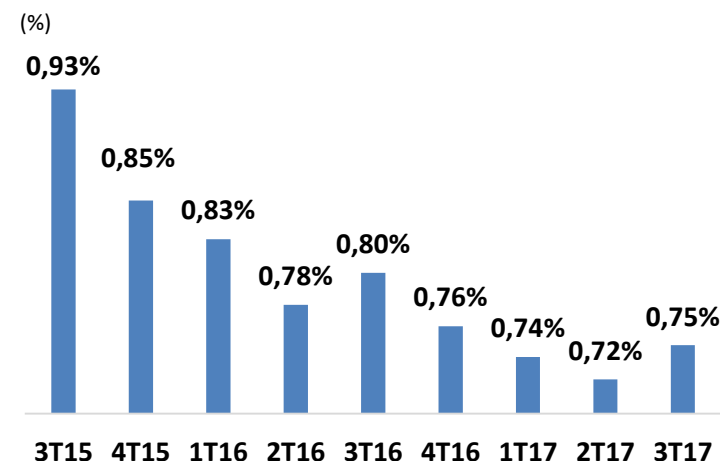
## Aumento de Eficiência

Despesas (R\$ MM)	3T17	2T17	3T16	$\Delta$ 3T17/ 2T17	$\Delta$ 3T17/ 3T16
Despesas de pessoal	101	113	126	-11%	-20%
Despesas administrativas	174	164	169	6%	3%
<b>1. Subtotal I</b>	<b>275</b>	<b>278</b>	<b>295</b>	<b>-1%</b>	<b>-7%</b>
Despesas com Comissões - Circular BACEN 3.738/14	97	101	95	-4%	2%
Comissões Diferidas e despesas de origemção	137	143	161	-4%	-15%
<b>2. Subtotal II - Originação</b>	<b>234</b>	<b>244</b>	<b>256</b>	<b>-4%</b>	<b>-9%</b>
<b>3. Total (I + II)</b>	<b>509</b>	<b>521</b>	<b>551</b>	<b>-2%</b>	<b>-8%</b>

## Número de Colaboradores



## Subtotal I / Carteira Originada





## Aumento de Capital de R\$ 400 MM para reforçar o Capital Principal

R\$ MM	3T17 Pró-forma	3T17	2T17	3T16
<b>1. Patrimônio de Referência</b>	<b>2.834</b>	<b>2.393</b>	<b>2.323</b>	<b>2.709</b>
Capital Principal	2.203	1.762	1.693	1.931
Nível II	631	631	630	777
<b>2. Patrimônio de Referência Exigido</b>	<b>2.073</b>	<b>2.060</b>	<b>2.101</b>	<b>2.121</b>
Parcela de Exp. Ponderada pelo Risco	1.793	1.780	1.886	1.942
Parcela de Câmbio (PCAM)	4	4	1	10
Parcela de Juros (Pré-Fixados)	24	24	27	33
Parcela de Juros (Índice de Preço)	4	4	0	0
Parcela do Risco Operacional	248	248	186	135
<b>Índice de Basileia</b>	<b>14,4%</b>	<b>12,2%</b>	<b>11,6%</b>	<b>13,4%</b>
<b>Capital Principal</b>	<b>11,2%</b>	<b>9,0%</b>	<b>8,5%</b>	<b>9,6%</b>
<b>Nível II</b>	<b>3,2%</b>	<b>3,2%</b>	<b>3,1%</b>	<b>3,9%</b>

Aumento de Capital sujeito à aprovações legais e regulatórias.

## 5. Anexos

<b>Gilberto Occhi</b> (Presidente)	Formado em Direito, com pós graduação em Finanças e Mercado Financeiro pela Universidade Vila Velha/ES, Gestão Empresarial pela Universidade de Brasília e em Comércio Exterior pela Universidade Católica de Brasília. Foi Ministro de Estado do Ministério das Cidades de março de 2014 a dezembro de 2014 e Ministério da Integração Nacional de janeiro de 2015 e abril de 2016. Atualmente ocupa o cargo de Presidente da CAIXA e Presidente do Conselho de Administração da Caixa Participações S.A. - CaixaPar.
<b>Sérgio Cutolo</b> (Vice-Presidente)	Bacharel e Pós graduado em Economia pela Universidade de Brasília. Foi Ministro de Estado do Ministério da Previdência Social, Ministro do Ministério do Desenvolvimento Urbano e Presidente da Caixa Econômica Federal. Atualmente é responsável pela área de Clientes Corporativos do BTG Pactual e atua como vice-presidente da Anbima.
<b>Alexandre Camara</b>	Graduado em Engenharia Elétrica pela Pontifícia Universidade Católica do Rio de Janeiro, possui MBA's em Finanças e Economia, além de Direito Societário na Fundação Getúlio Vargas do Rio de Janeiro. Ingressou no Banco BTG Pactual em 2003 e se tornou sócio no ano de 2008. Já atuou como Diretor de Crédito no Banco Prosper e responsável pelo Middle Corporate Credit do Banco BBM. Atualmente é responsável pela área de Crédito de Alto Rendimento e Finanças Estruturadas no Banco BTG Pactual.
<b>Eduardo Domeque</b>	Formado em Administração de Empresas pela EAESP/FGV. Atuou no Banco BTG Pactual entre 1997 e 2011, onde exerceu diversas posições gerenciais, entre elas as de responsável pela Área de Relacionamento com Clientes Institucionais, pela área de Renda Fixa e pela Mesa de Clientes Corporativos. No Pan, Foi eleito Diretor do Banco Pan em abril de 2011 e reeleito em maio de 2013, tendo ocupado cumulativamente o cargo de Diretor de Relações com Investidores a partir de fevereiro de 2014, permanecendo no cargo até 10 de junho de 2016.
<b>Fábio Lenza</b>	Formado em Engenharia pela UNB, possui 29 anos de experiência na Caixa Econômica Federal onde atuou em diversas áreas. Desde 2007 ocupa a Vice-Presidência de Pessoa Física da CEF.
<b>Fábio Pinheiro</b>	Engenheiro Eletricista formado pela Universidade de Brasília em 1982, com MBA pela Indiana University. Ingressou no Banco Pactual S.A. em 1992 e, de 2004 a 2009, atuou como sócio responsável pelo relacionamento comercial com empresas do setor de saúde e tecnologia. Atualmente é Diretor Financeiro e Administrativo do Grupo Dilleto e Presidente do Conselho de Administração e Diretor da Sappada Participações S.A.
<b>Fábio Soares</b>	Advogado, formado em direito pela UFRJ e Mestre em Direito pela Universidade de Cambridge. Sócio Fundador e CEO da Legion Holdings. Foi CEO da Casa & Video, atuou como advogado de reestruturações, além de representar diversos investidores institucionais. Anteriormente fez parte do Alvarez & Marsal, atuando como Diretor responsável pelos casos de reestruturação de mercado, setor de construções, indústrias de álcool e financeiras. Atualmente atua como membro do Conselho de Administração da Leader, Bravante e Contax.
<b>José Henrique da Cruz</b>	Formado em Matemática com cursos em Gestão Pública e Consultoria Empresarial pela Universidade CAIXA e Pós-Graduação / MBA em Economia de Empresas pela UNIVAP; Gerente de cidades pela FAAP; e Gestão Estratégica para a Sustentabilidade na Uniethos Institute. Ele é atualmente vice-presidente de Varejo e Serviço da CAIXA, e também membro do Conselho de Administração das empresas Hydrothermal SA; Caixa Seguros S.A. ; e Caixa Seguros Holding S.A..
<b>Luiz Francisco Monteiro</b>	Graduado em Direito pelo Centro Universitário do Distrito Federal-UDF, pós-graduado em Marketing pela FGV. Ocupou diversas funções executivas na CEF como: Gerente nacional, Superintendente nacional, Diretor de serviços financeiros e Vice-Presidente de rede e distribuição. Foi Diretor de Rede e Distribuição do Banco Nossa Caixa S.A., Diretor de Operações do Banco de Brasília S.A., e Superintendente Executivo Comercial da Cetelem. No Ministério da Fazenda atualmente ocupa o cargo de Subsecretário de Governança das Estatais da Secretaria-Executiva. Atualmente é Conselheiro de Administração da Caixa Capitalização S.A..
<b>Mateus Bandeira</b>	Graduado em Informática pela Univ. de Pelotas, com MBA pela Wharton School da Universidade da Pennsylvania, e especializações em Gestão de TI pela UFRGS e Finanças Corporativas pela FGV. Foi Diretor do Tesouro na Sec. da Fazenda do RS, assessor no Senado Federal e coordenador-geral de Política Econômica do Ministério da Fazenda.
<b>Mateus Maziero</b>	Formado em Engenharia da Computação pela USP, mestre em Administração de Empresas pelo MIT e doutorando em finanças pela USP. É sócio-fundador da CERC e membro do conselho de administração da BMG Seguros S.A. e da Sciere Tecnologias Educacionais S.A.. Foi Vice-Presidente Sênior na BM&FBOVESPA de 2011 a 2013, responsável pela área de negócios da bolsa. Atuou anteriormente por 11 anos no Grupo Itaú, em atividades relacionadas a Sales & Trading (Tesouraria), Derivativos, Corporate Finance e Renda Fixa. Foi Diretor Gerente pelos negócios Derivativos e Produtos Estruturados. Foi responsável pela área de Risk Management no Banco Francês e Brasileiro (BFB).
<b>Roberto Sallouti</b>	Formado em Economia com especialização em Finanças e Marketing pela University of Pennsylvania (Wharton School), ingressou no Banco Pactual em 1994, tornando-se sócio em 1998. Entre outras funções, atuou como Diretor de Renda Fixa em Mercados Locais e Diretor de Renda Fixa Internacional e Mercados Emergentes. Posteriormente à venda do Banco Pactual ao UBS, desempenhou as funções de head geral e co-head de Renda Fixa de Mercados Emergentes e de Renda Fixa, Câmbio e Commodities para América Latina. Atualmente é CEO e membro dos Conselho de Administração do Banco BTG Pactual.

**José Luiz Acar  
(CEO)**

Formado em Administração de Empresas pela Faculdade de Administração e Ciências Econômicas de Santana e em Ciências Contábeis pela Faculdade São Judas Tadeu. Foi Diretor, Vice-Presidente Executivo e Presidente do Banco de Crédito Nacional de 1971 a 1996. Em 2003 foi eleito Vice-Presidente Executivo do Banco Bradesco, onde atuou também como Membro do Conselho Executivo, e permaneceu até 2010

**Alex Gonçalves**

Formado em Administração de Empresas pela Universidade de Brasília e pós-graduado em Finanças pela USP-Fipecafi. Ingressou na BV Financeira C.F.I em 2009 onde permaneceu por 4 anos e exerceu as posições de Superintendente de Negócios e Diretor de Consignação e Canal Próprio, também atuou no Banco Bradesco como Diretor Comercial de Produtos

**Carlos Eduardo  
Guimarães**

Bacharel em Economia pela Pontifícia Universidade Católica do Rio (PUC-Rio). Ingressou no Banco BBM em 1994 como Analista Financeiro, tornou-se Gerente da Área Comercial de São Paulo em 1998 e atuou como Diretor de Originação e Crédito Corporativo de 2002 a 2011

**Eduardo Prado**

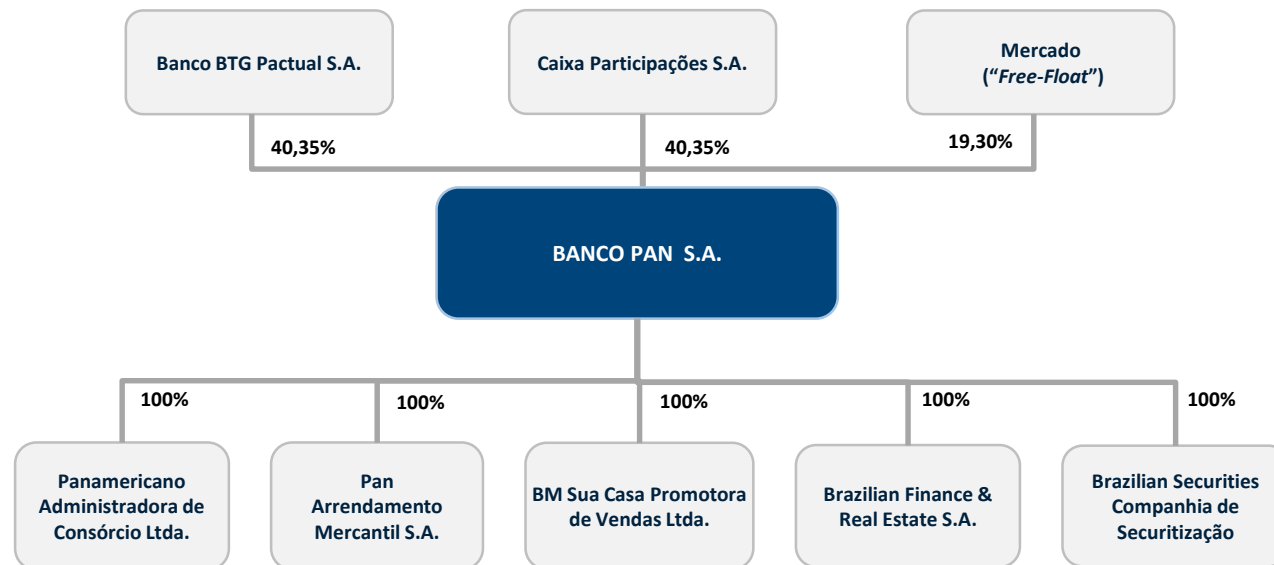
Bacharel e Mestre em Matemática pela Universidade de São Paulo (USP) e PhD em Matemática pela State University of New York. Trabalhou no Banco Itaú entre 1998 e 2011, onde foi Diretor de Modelagem de Risco de Crédito e Diretor de Crédito. Antes disso, entre 1990 e 1998, foi Professor Pesquisador do Departamento de Matemática e Estatística da USP

**José Luiz Trevisan**

Possui MBA em Controladoria pela Universidade de São Paulo (USP) e é pós-graduado em Finanças e Administração pela FAE Centro Univesitário Ingressou na Caixa Econômica Federal em 1981, onde atuou como Superintendente Nacional de estratégias empresariais e como Diretor da área de Risco

**Leandro Micotti**

Bacharel em Direito pela Universidade Mackenzie, especializado em Direito Empresarial pela Pontfícia Universidade Católica de São Paulo (PUC-SP). Ingressou no BTG Pactual em 1997, onde atuou como responsável pelo Departamento Jurídico



**Contatos de RI:**

(55 11) 3264-5343 | [ri@grupopan.com](mailto:ri@grupopan.com) | [www.bancopan.com.br/ri](http://www.bancopan.com.br/ri)

**3º trimestre de 2017**