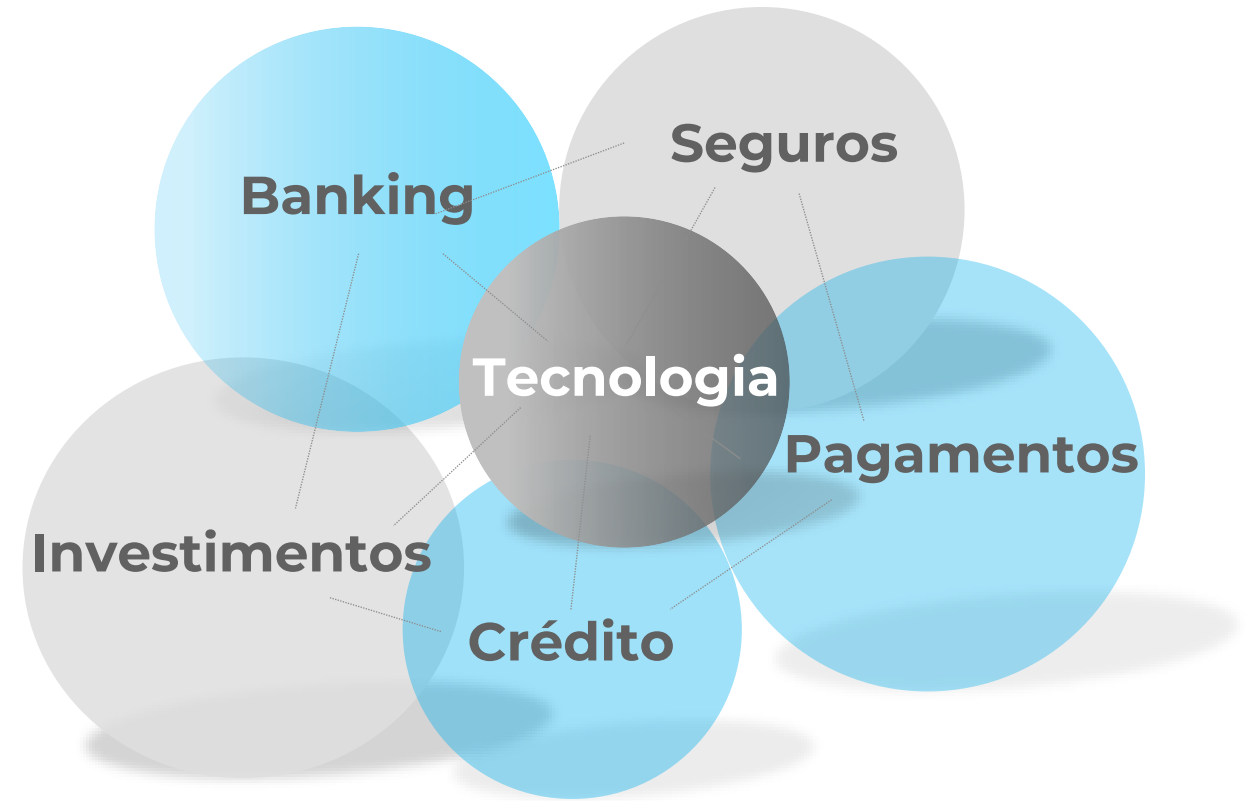




Apresentação Corporativa 2T21

Somos **a**
plataforma
 completa
 integrando
tecnologia e
produtos



+40k

Novos Clientes / dia útil¹

12,4MM

Clientes Totais¹

8,4MM

Clientes Banking¹

51%

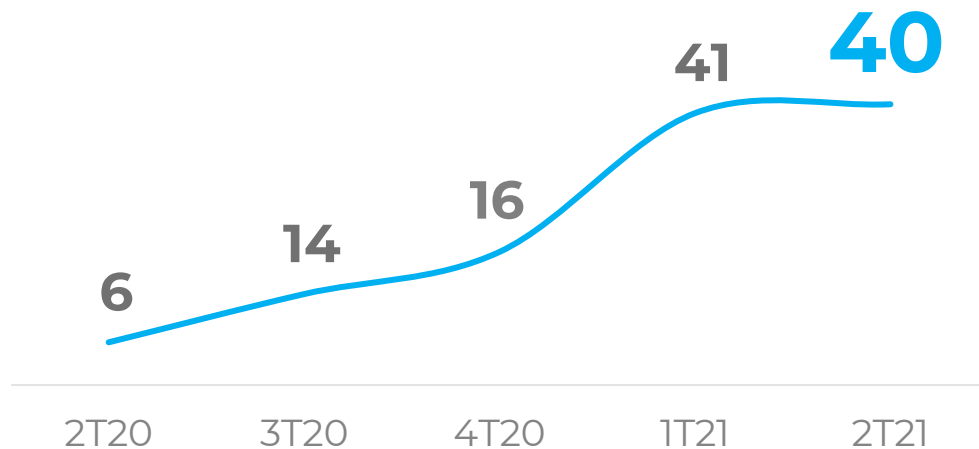
Clientes Banking Ativos^{1,2}

Melhor transformação bancária Latam em 2021
Euromoney

Crescimento acelerado da base de clientes...

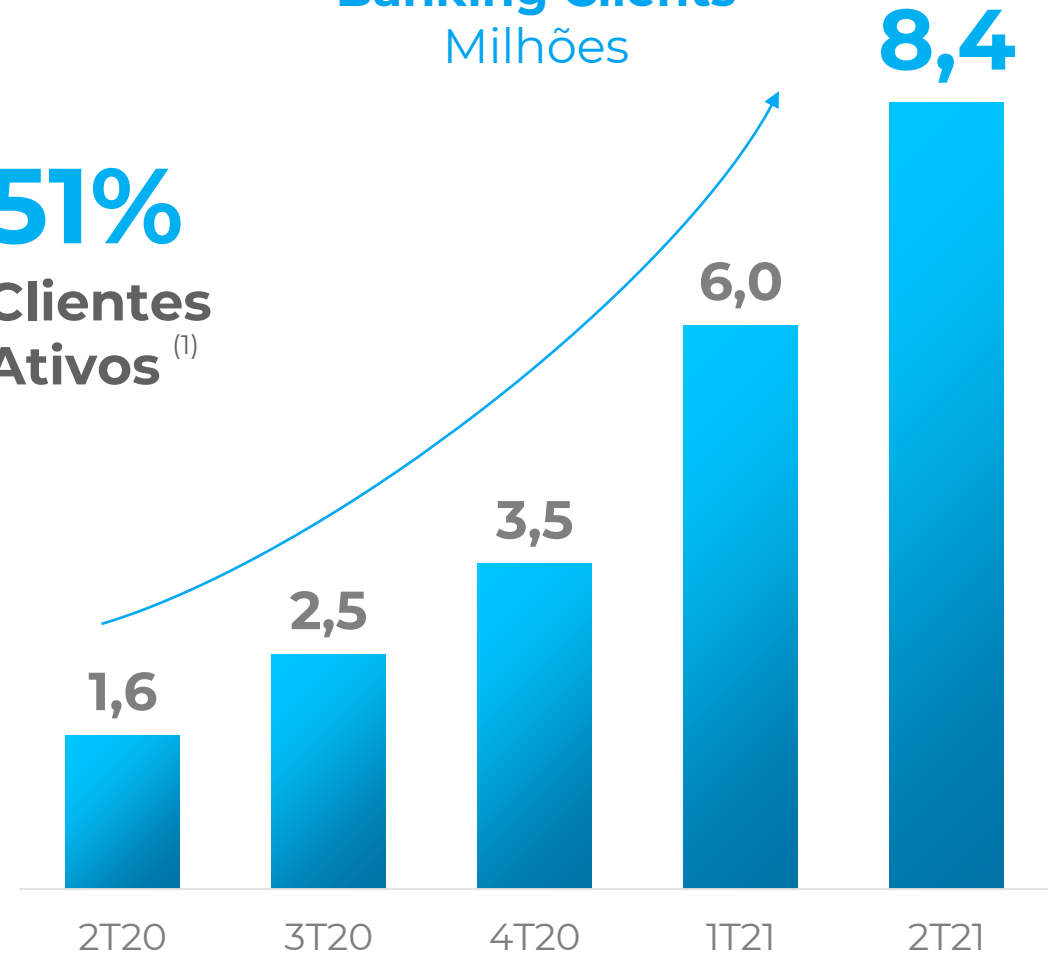
+12.4 MM
Clientes Totais

Novos Banking Clients
mil / dia útil



Banking Clients
Milhões

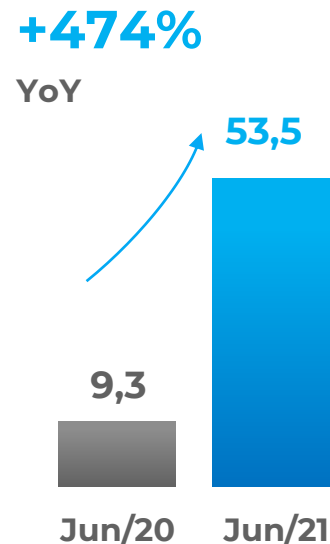
51%
Clientes Ativos⁽¹⁾



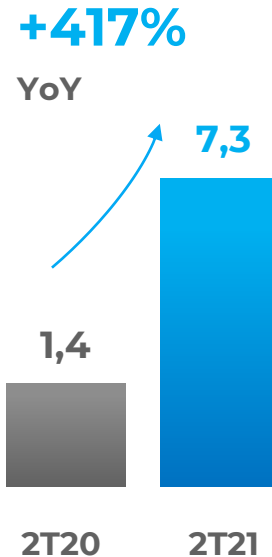
Nota: (1) Clientes que possuam crédito, depósito em conta corrente, ou que realizaram qualquer transação nos últimos 90 dias a partir de Junho 2021.

...com crescente **nível de engajamento**

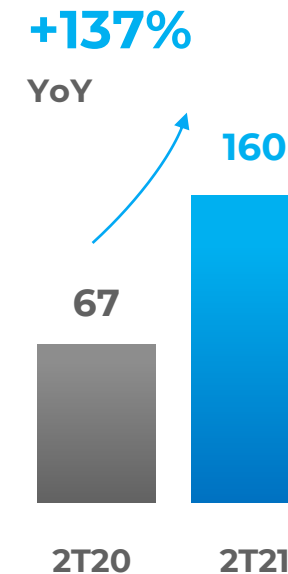
Acessos ao App
Milhões / mês



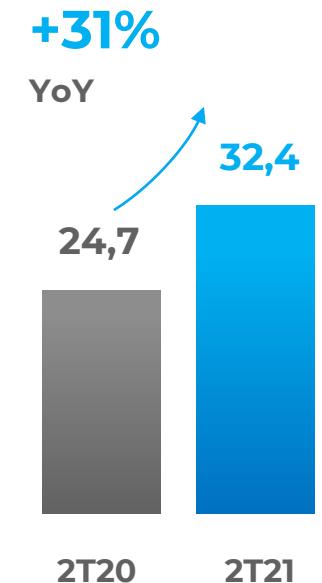
Volume transacionado
R\$ milhões



Prêmios de Seguros
R\$ milhões



Carteira de crédito
R\$ bilhões



+34 Bi

Volume de Transações Anualizado (Jun/21)

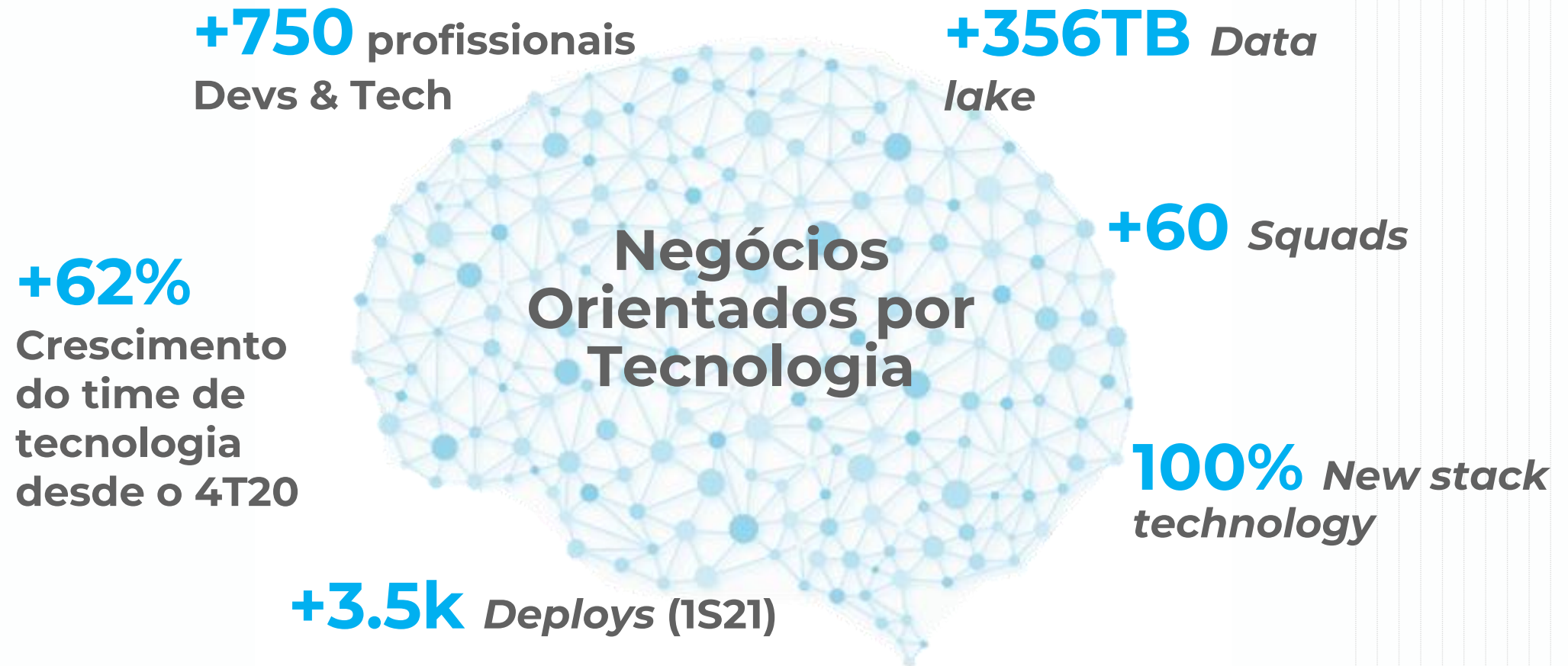
1,4 Milhões

Apólices de Seguros

#1

Carteira de Crédito entre os Bancos Digitais Brasileiros¹

Plataforma ágil **baseada em tecnologia...**



+750 profissionais
Devs & Tech

+356TB Data
lake

+62%
Crescimento
do time de
tecnologia
desde o 4T20

**Negócios
Orientados por
Tecnologia**

+60 Squads

100% New stack
technology

+3.5k Deploys (1S21)

...entregando **soluções efetivas** para nossos clientes



1. Crédito

- Consignado
- Veículos
- Empréstimo Pessoal
- Empréstimo FGTS
- *Car Equity*
- *Buy Now Pay Later*
- Microcrédito
- Financiamento Imobiliário

2. Banking

- Conta Corrente
- Cartão de Crédito
- Cartão de Débito
- Recargas
- PIX

3. Pagamentos

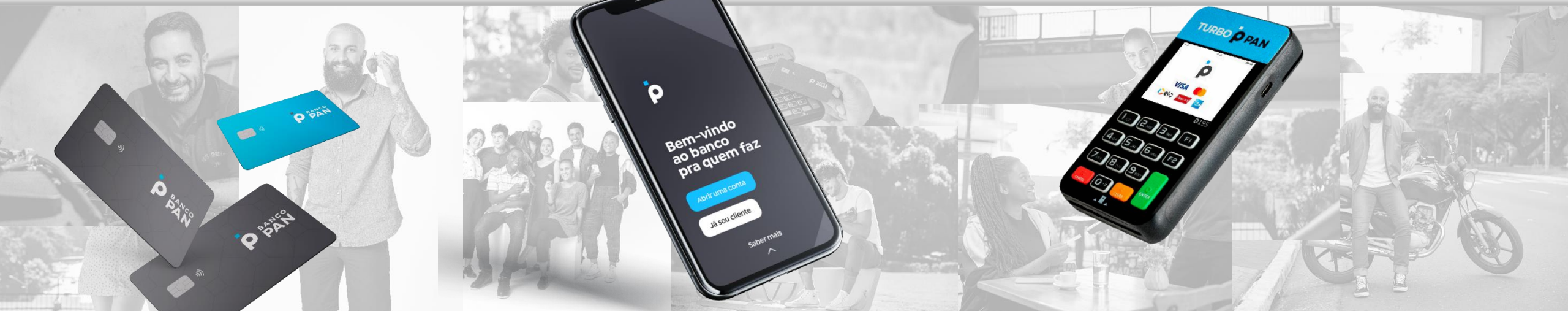
- Maquininha (POS)
- Link de Pagamento
- Experiência Integrada
- Pré-pagamento
- Crédito Fumaça

4. Seguros

- Prestamista
- Garantia Mecânica
- Assistência Moto
- Seguro de Vida
- Perda de Renda
- Residencial
- Veículos
- Celular

5. Investimentos

- Poupa PAN
- Produtos Simples
- Educação Financeira



Addressable Market

Estamos posicionados em mercados **grandes e crescentes**

Crédito

Pagamentos

Seguros

**Mercado
Endereçável
Total**

R\$ 2,4 tri
Crédito de Varejo - Mai/21¹

R\$ 2,4 tri
2021E TPV²

R\$ 286 bi
Abril/21 LTM prêmios emitidos³

Crescimento

+31%
(Dez/18-Mai/21)

+44%
(2018-2021E)

+13%
(2018-2021E)

**Market Share
PAN**

1,4%

0,0%

0,2%

Mesmo com níveis de **investimento sem precedentes**, seguimos entregando resultados atrativos...

Investimento Total¹

+1bi

(R\$ Anualizado 1S21, não ativado)

Clientes Totais

12,4mm

(Jun/21)

ROE

20,5%

Ajustado (1S21)

14,4%

Contábil (1S21)

Net income

734mm

(R\$ Acumulado 12 meses)

Rating

AAA

(S&P - local)

...e só estamos **começando**

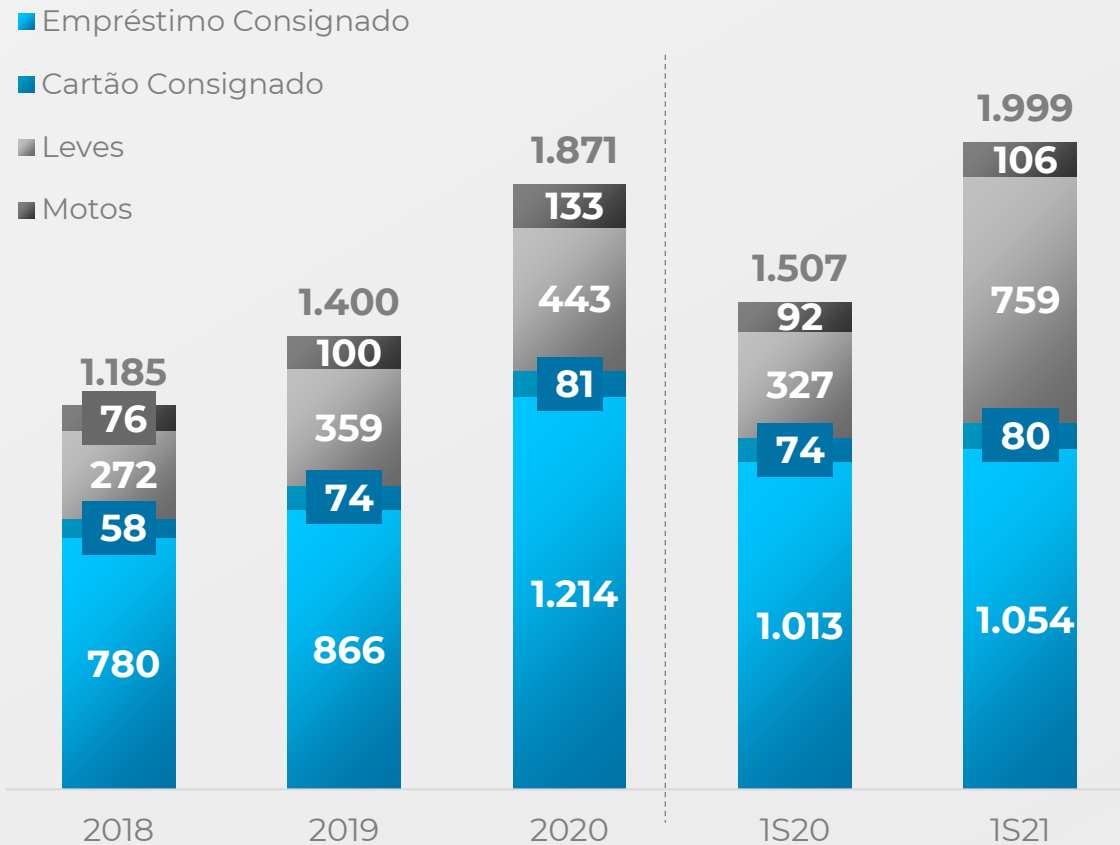


Destques Financeiros

Capacidade de Originação & Portifólio

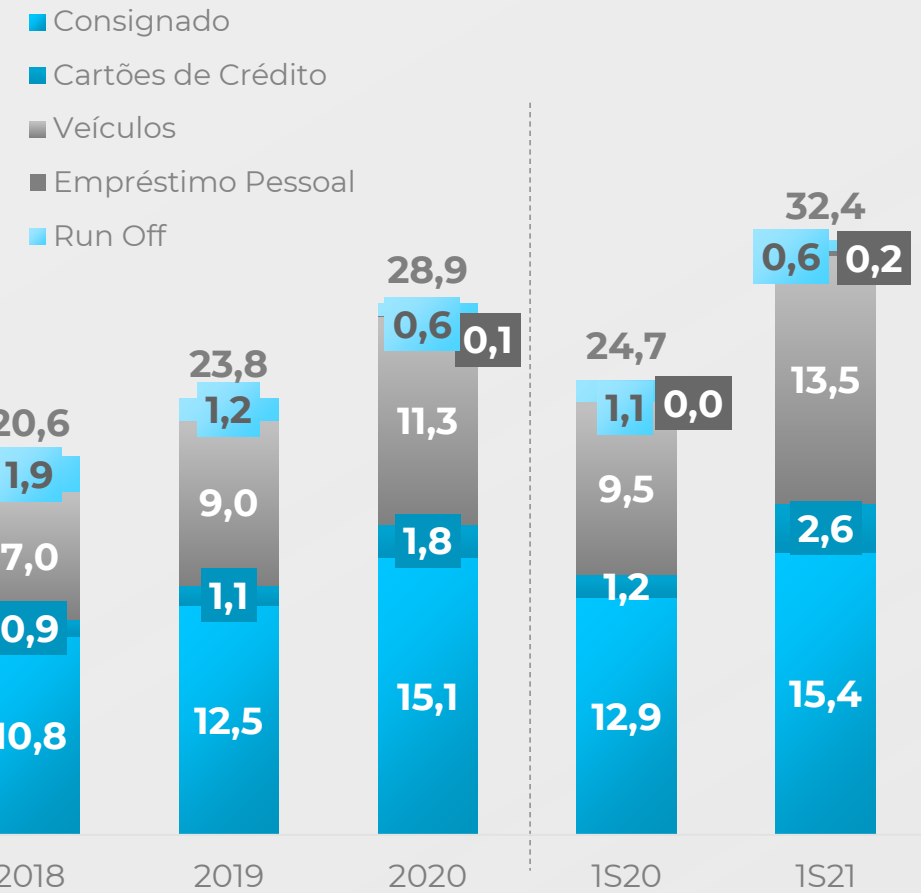
Originação Média Mensal Varejo ⁽¹⁾

R\$MM



Carteira de Crédito

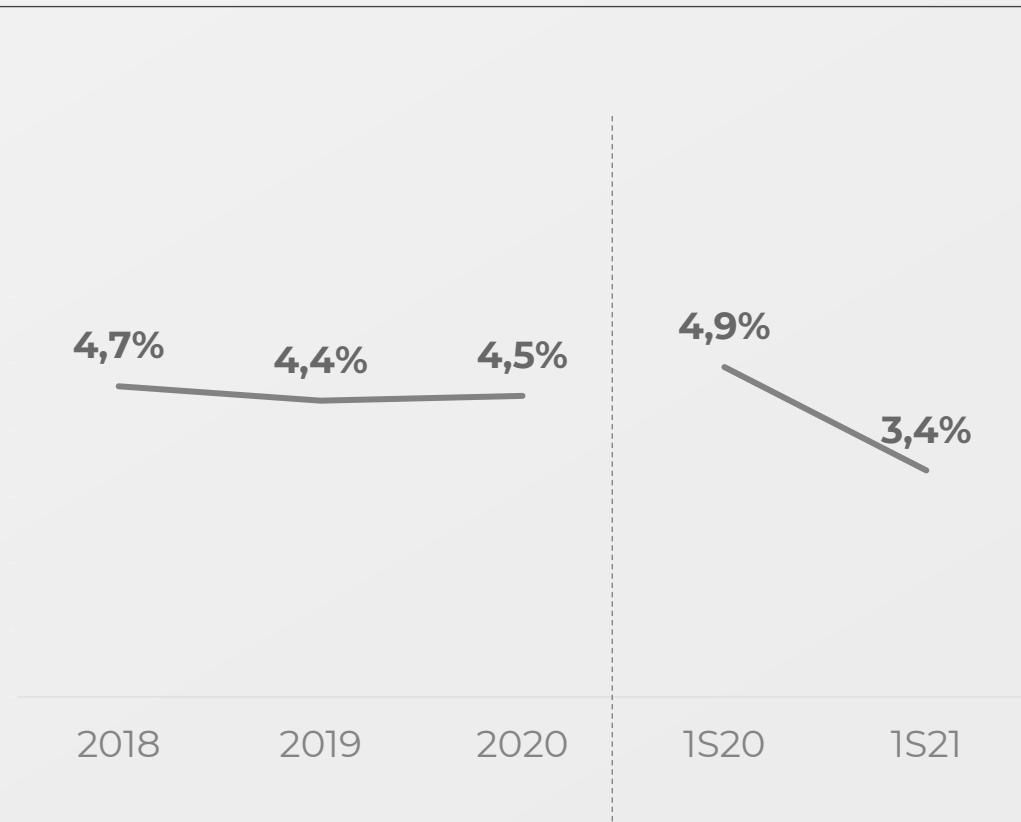
R\$Bi



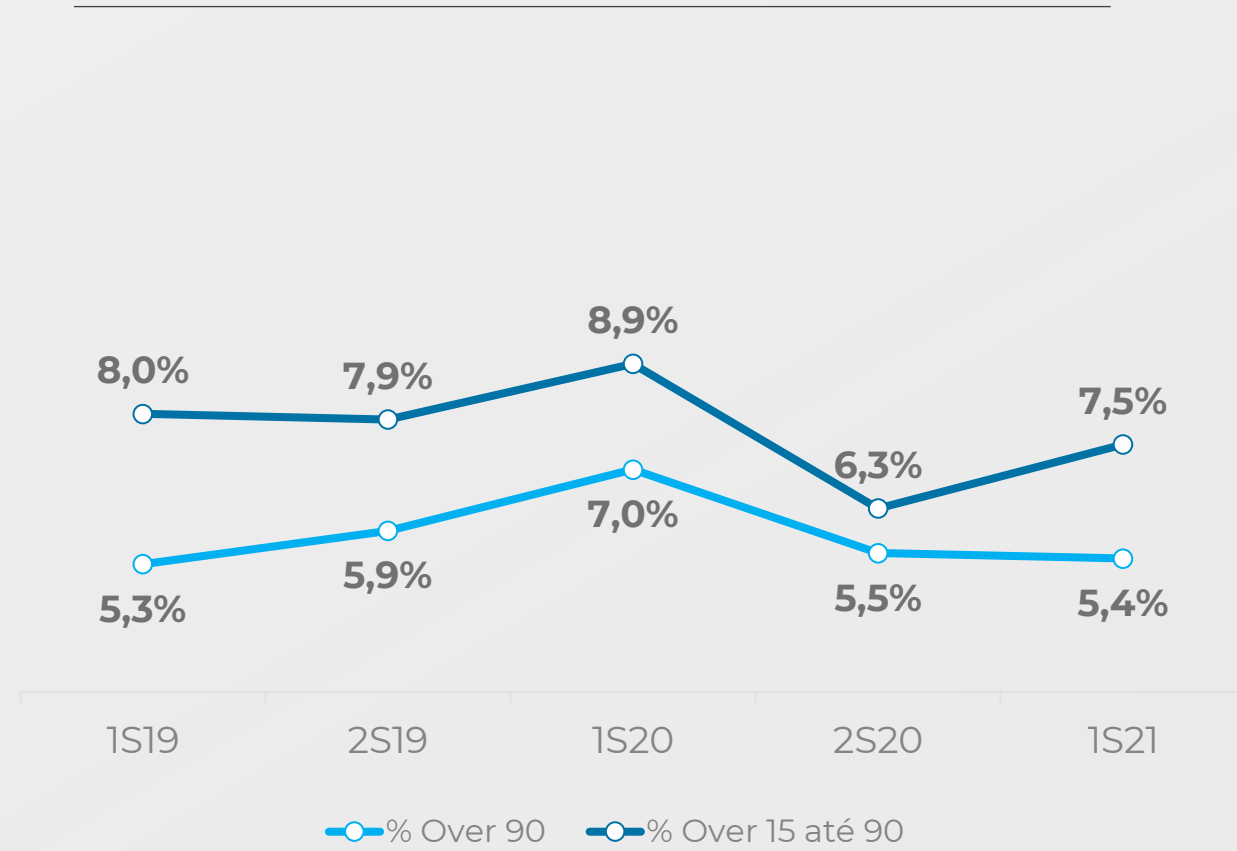
(1) Excluindo carteira runoff

Custo de Crédito

Despesa de PDD Líquida/ Carteira Média %



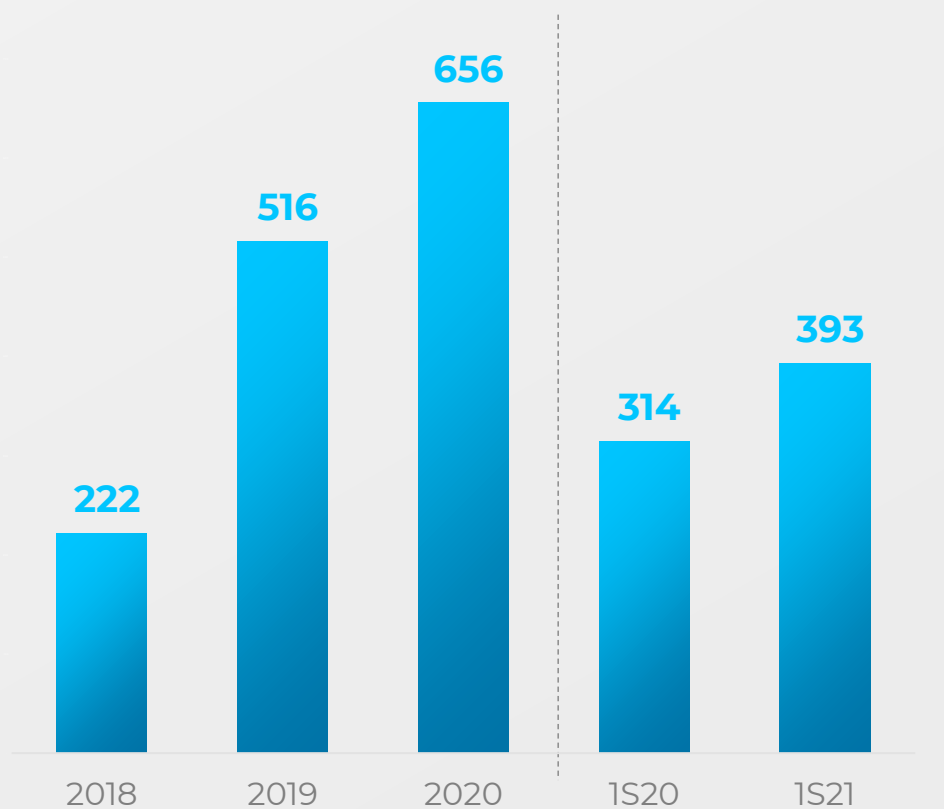
Índices de Inadimplência %



Lucro Líquido e ROE

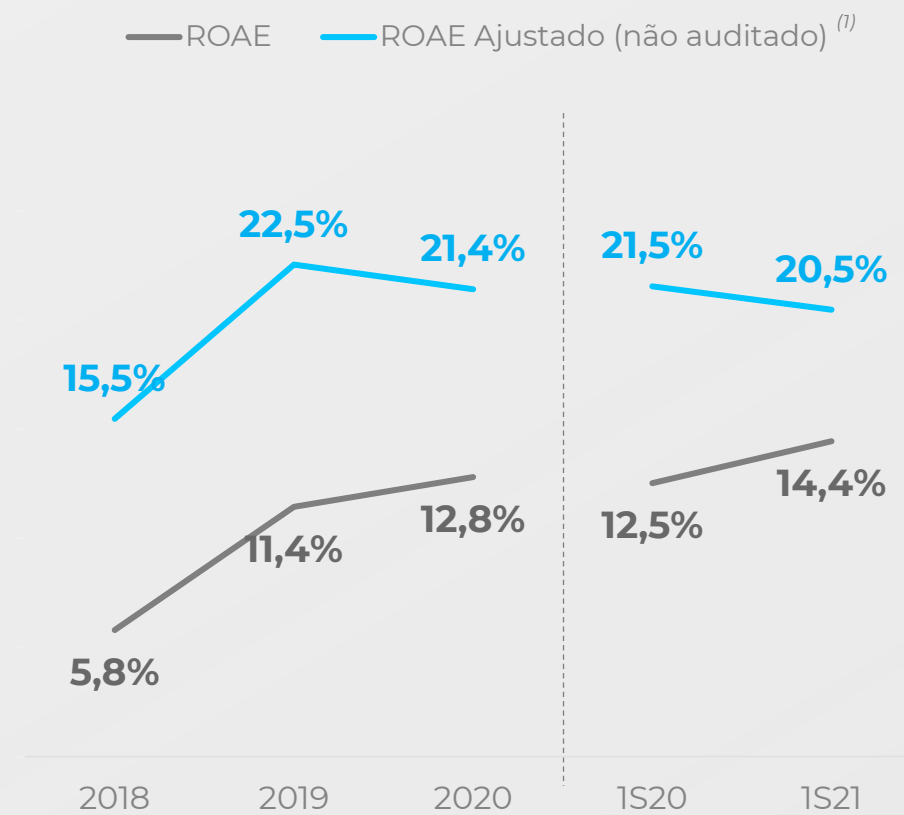
Lucro Líquido

R\$ MM



Retorno sobre patrimônio

%



Nota: (1) ROE Ajustado (não auditado) consiste na exclusão: (i) do excesso de despesa financeira de CDB pré-fixados emitidos entre 2005 e 2008, como ajuste no Lucro Líquido, e (ii) do crédito tributário de prejuízo fiscal advindo das inconsistências contábeis encontradas em 2010 como ajuste ao Patrimônio Líquido.

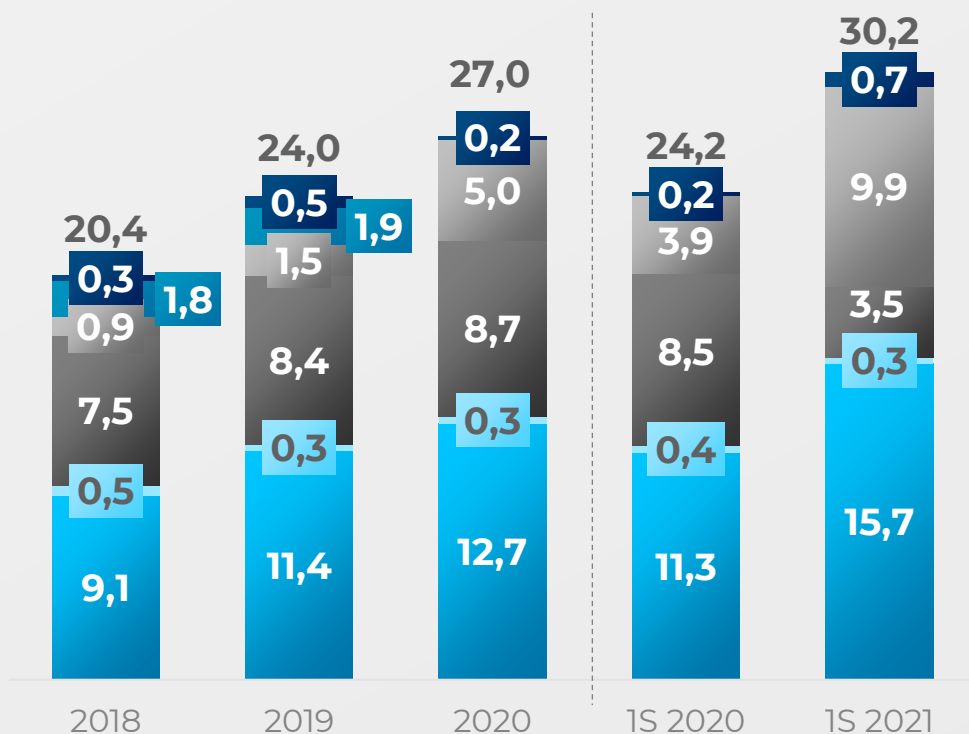
Funding & Capital



Funding

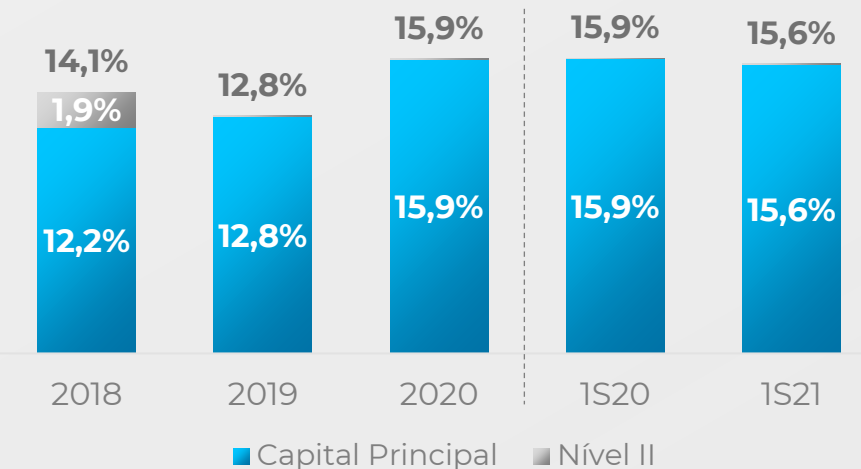
R\$ Bi

- Depósito a Prazo
- Depósitos Interfinanceiros
- Bonds
- LCI
- Letras Financeiras
- Outros



Índice de Basileia¹

%



Ratings (longo prazo)

S&P Global
Ratings

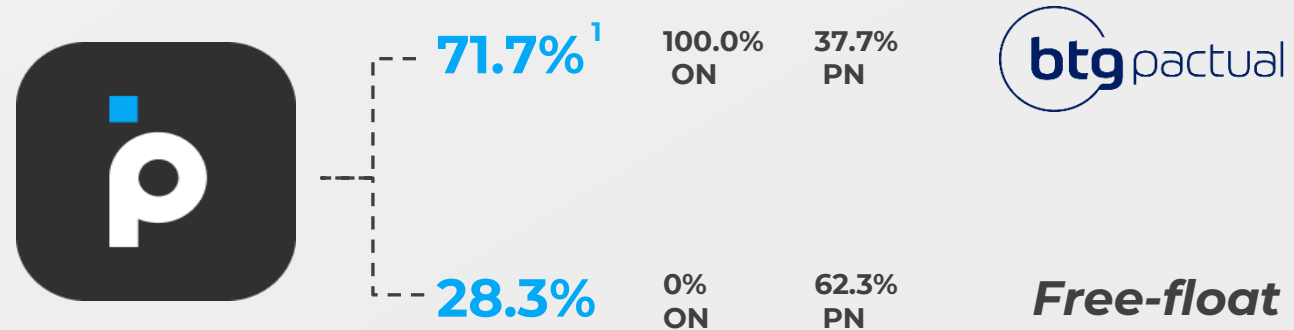
AAA (local) | BB- (global)
Perspectiva Estável

Fitch Ratings

AA (local) | BB- (global)
Perspectiva Estável

(1) Após a consolidação da controladora do BTG Pactual, o Banco PAN passou a fazer parte do conglomerado prudencial BTG Pactual, portanto os números apresentados são pro forma considerando apenas as operações do Banco PAN

Estrutura Acionária & Conselho



Conselho Administrativo

- | | |
|------------------------------|---------------------------------|
| -- Amos Genish
Presidente | -- Fábio Carvalho ² |
| -- Roberto Sallouti | -- Fábio Pinheiro ² |
| -- Sérgio Cutolo | -- Marcelo Torresi ² |
| -- Alexandre Camara | |

Diretoria Executiva

- | | |
|---------------------------------|------------------------------------|
| -- Cadu Guimarães
CEO | -- Camila Corá
CLO & CHR |
| -- Mauro Dutra
CFO | -- Diogo Ciuffo
Digital Officer |
| -- Alex Sander Gonçalves
CCO | -- Leandro Marçal
CTO |
| -- Demerval Bicalho
CRO | -- Roberta Geyer
Credit Officer |

Notas: (1) Participação direta e indireta através do Banco Sistema S.A. subsidiária do Banco BTG Pactual S.A.
(2) Membros Independentes

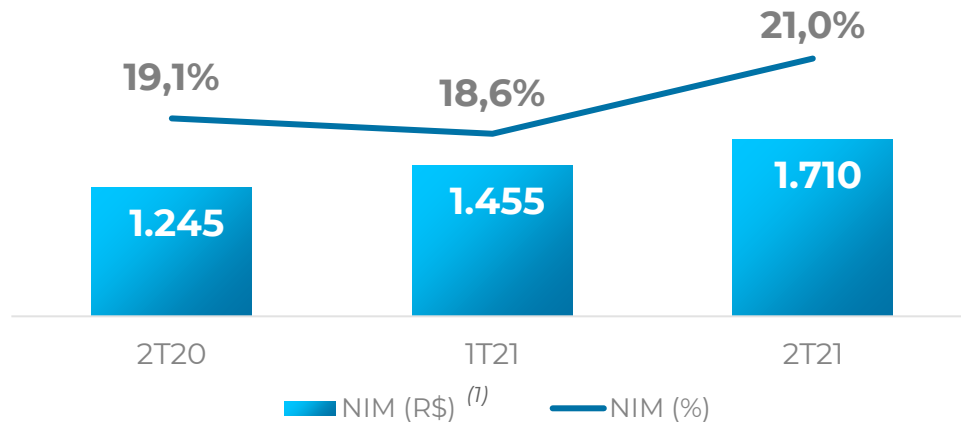


Apêndice

Resultados Trimestrais

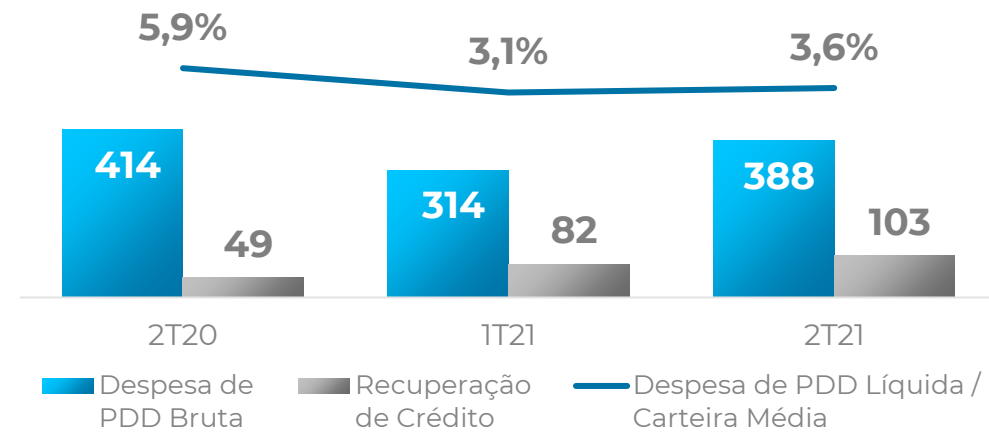
Margem Financeira

R\$ MM & % a.a.



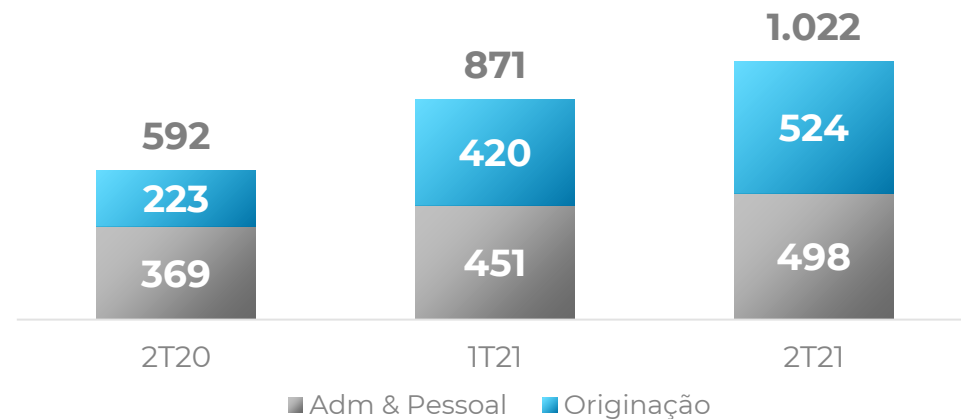
Provisão e Recuperação de Crédito

R\$ MM & % a.a.



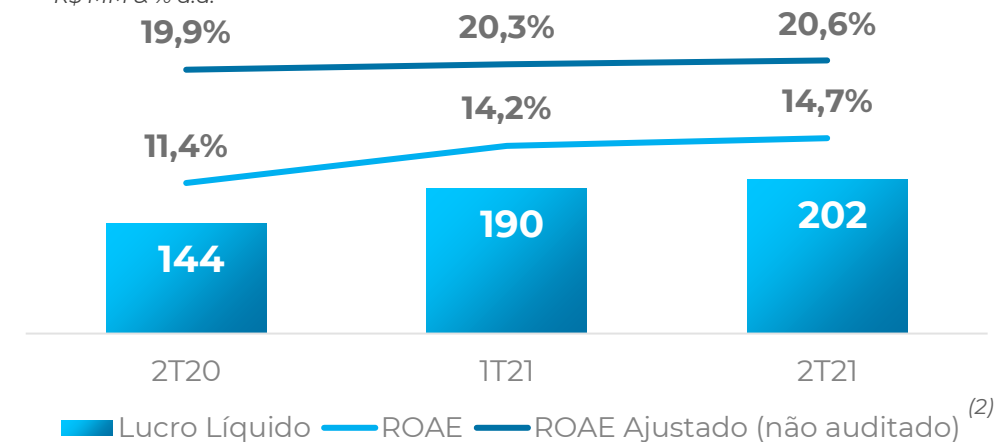
Despesa

R\$ MM



Rentabilidade

R\$ MM & % a.a.



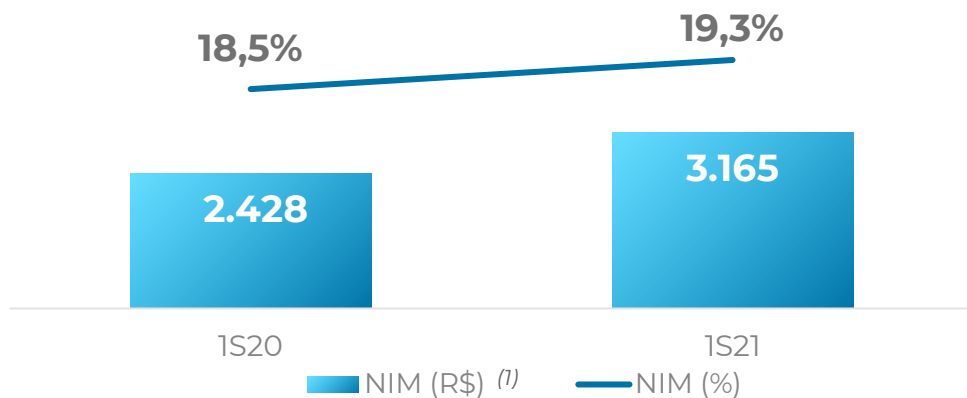
Nota: (1) NIM = Margem Financeira Líquida Gerencial (2) ROE Ajustado (não auditado) consiste na exclusão: (i) do excesso de despesa financeira de CDB pré-fixados emitidos entre 2005 e 2008, como ajuste no Lucro Líquido, e (ii) do crédito tributário de prejuízo fiscal advindo das inconsistências contábeis encontradas em 2010 como ajuste ao Patrimônio Líquido.

Resultados 1º Semestre 2021



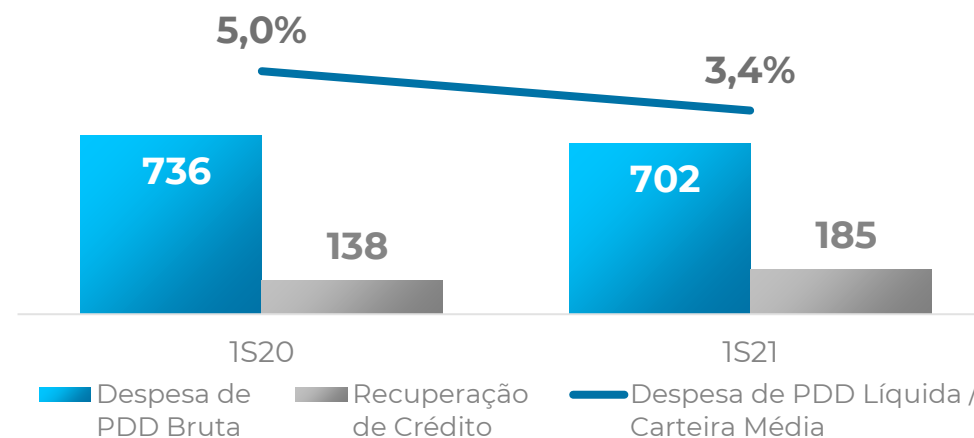
Margem Financeira

R\$ MM & % a.a.



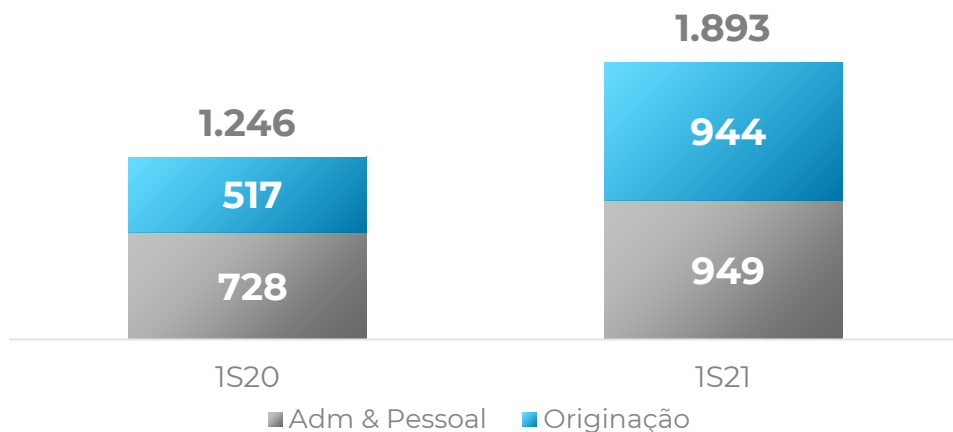
Provisão e Recuperação de Crédito

R\$ MM & % a.a.



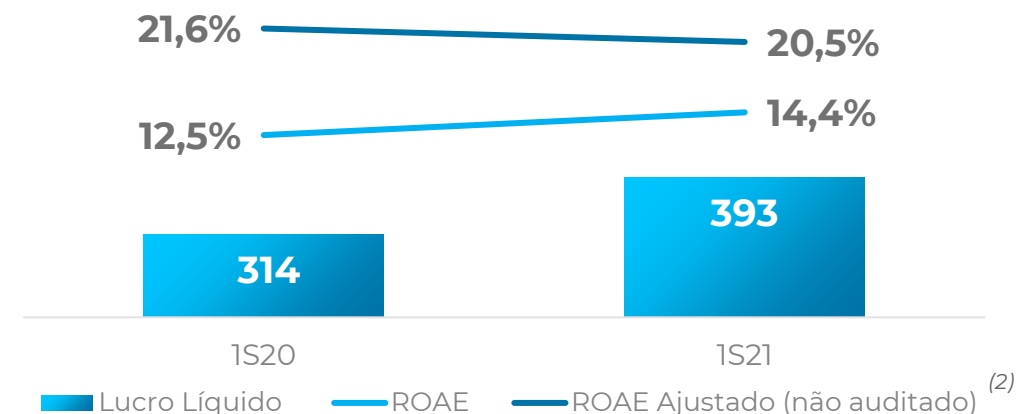
Despesa

R\$ MM



Rentabilidade

R\$ MM & % a.a.



Nota: (1) NIM = Margem Financeira Líquida Gerencial (2) ROE Ajustado (não auditado) consiste na exclusão: (i) do excesso de despesa financeira de CDB pré-fixados emitidos entre 2005 e 2008, como ajuste no Lucro Líquido, e (ii) do crédito tributário de prejuízo fiscal advindo das inconsistências contábeis encontradas em 2010 como ajuste ao Patrimônio Líquido.

ROE Ajustado

<i>R\$ MM</i>	2T21	1T21	2T20	2T21 x 1T21	2T21 x 2T20
Lucro Líquido (A)	202	190	144	6,4%	40,7%
Excesso de Desp. Fin. (Líq. Impostos)	39	37	55	6,1%	-29,1%
Lucro Líquido Ajustado (B)	241	227	199	6,4%	21,4%
Patrimônio Líquido Médio (C)	5.496	5.376	5.067	2,2%	8,5%
Excesso de Créd. Trib. Prej. Fiscal	812	908	1.072	-10,5%	-24,2%
PL Médio Ajustado (D)	4.685	4.468	3.996	4,8%	17,2%
ROAE Contábil (a.a.) A/C	14,7%	14,2%	11,4%	4,1%	29,7%
ROAE Ajustado (a.a.) B/D ⁽¹⁾	20,6%	20,3%	19,9%	1,5%	3,6%

Nota: (1) ROAE Ajustado (não auditado) consiste na exclusão: (i) do excesso de despesa financeira de CDB pré-fixados emitidos entre 2005 e 2008, como ajuste no Lucro Líquido, e (ii) do crédito tributário de prejuízo fiscal advindo das inconsistências contábeis encontradas em 2010 como ajuste ao Patrimônio Líquido.

CONSIGNADO

EMPRÉSTIMOS E CARTÃO

Descrição

Operações com servidores públicos, aposentados e pensionistas do INSS.

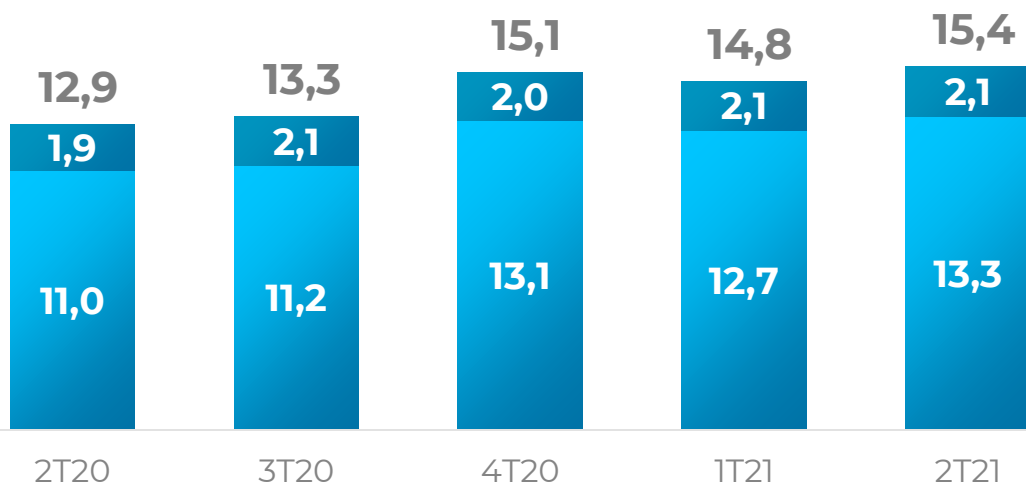
Ticket Médio Empréstimos: **R\$ 3,9 mil**

Duration Empréstimos: **36 meses**

Evolução de Carteira

R\$ Bi

■ Empréstimos ■ Cartões



Composição da Originação

	2T21	1T21	2T20	2T21 x 1T21	2T21 x 2T20
Federal	95%	88%	95%	+7 p.p	0 p.p
INSS	84%	70%	89%	+14 p.p	-5 p.p
SIAPE	9%	12%	5%	-3 p.p	+3 p.p
Forças Armadas	2%	6%	1%	-4 p.p	+1 p.p
Estadual + Prefeituras	5%	12%	5%	-7 p.p	0 p.p
Média Mensal Total - R\$ MM	1.553	716	1.242	117%	25%
Média Mensal - Empréstimos	1.464	644	1.167	127%	25%
Média Mensal - Cartões	89	72	74	24%	20%



FINANCIAMENTO DE VEÍCULOS

Descrição

Ativamente presente em **+ de 16 mil** lojas multimarcas e concessionárias.

Ticket médio
Leves: **R\$ 29 mil**
Motos: **R\$ 14 mil**

Duration
Leves: **19 meses**
Motos: **16 meses**

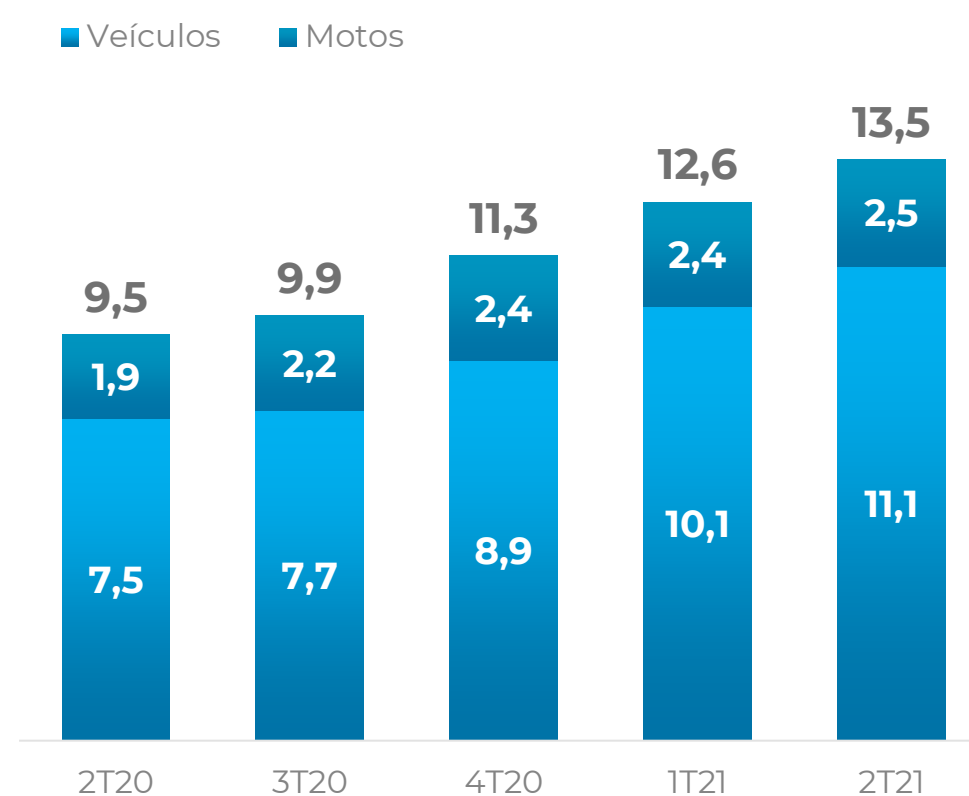
Entrada (%)
Leves: **35%**
Motos: **21%**

Originação Média Mensal

R\$ MM	2T21	1T21	2T20	2T21 x 1T21	2T21 x 2T20
Leves	721	797	284	-9%	+154%
Motos	117	94	71	+24%	+64%
Total	838	891	355	-6%	+136%

Evolução de Carteira

R\$ Bi





CARTÕES



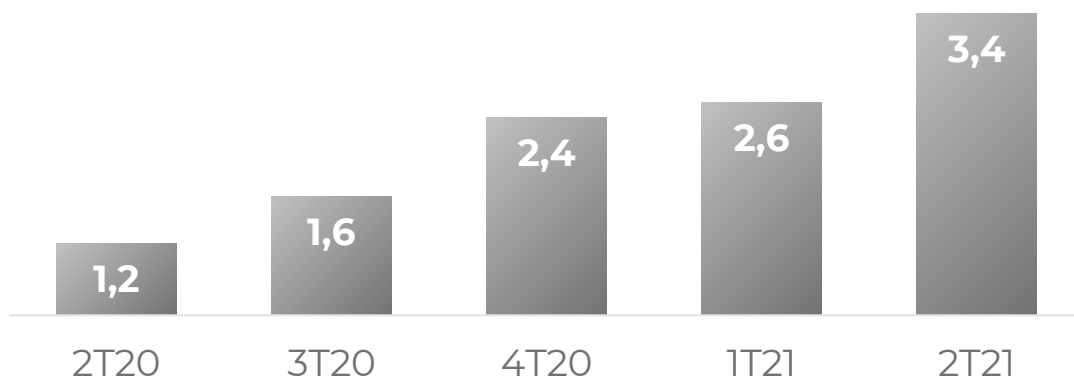
Destaques

Constante crescimento de transações ao longo dos últimos trimestres, evidenciando o **engajamento dos clientes**



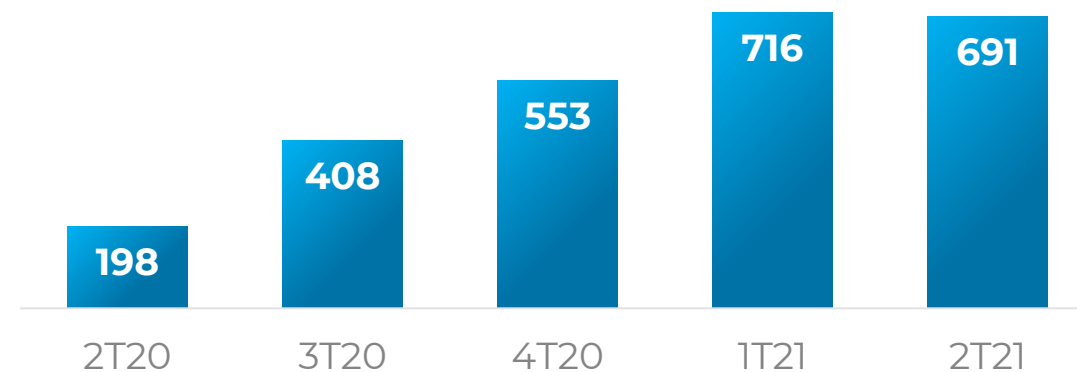
Volume de Transações

R\$ Bi



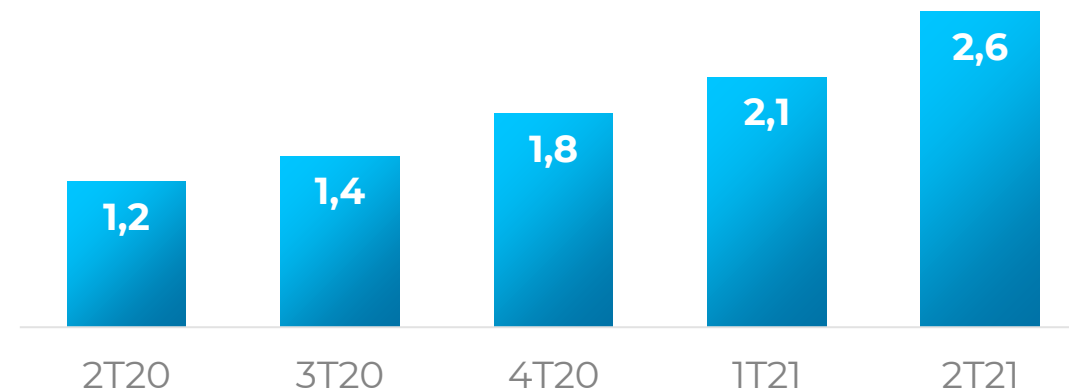
Emissão de Cartões

Milhares



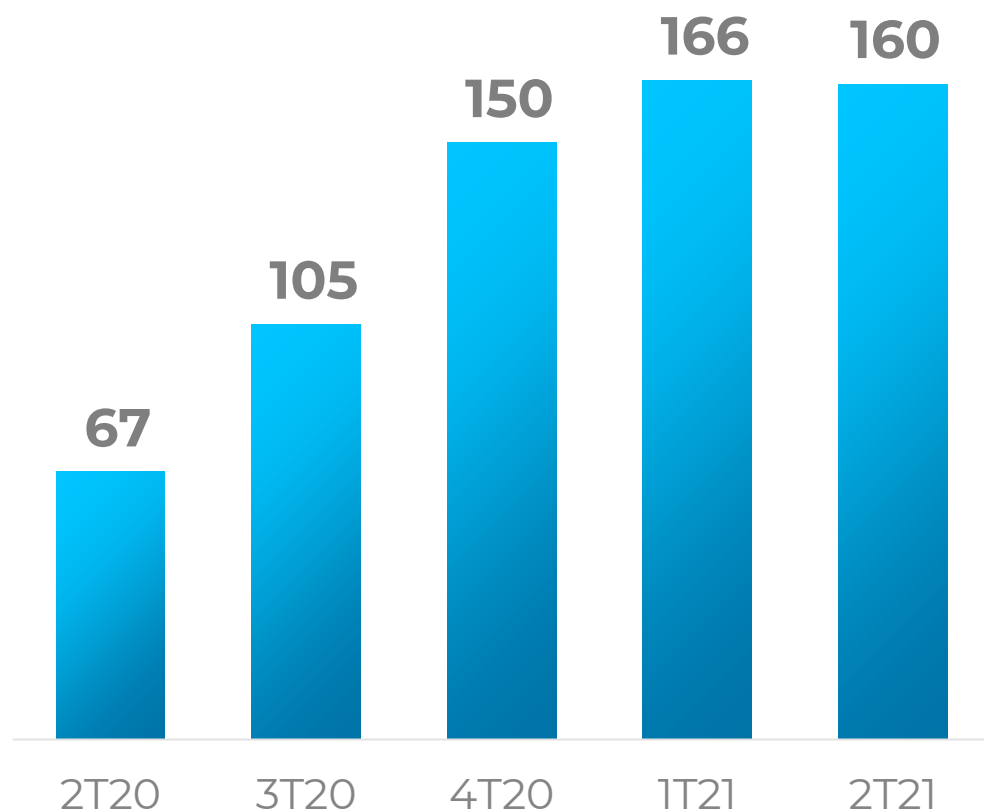
Evolução de Carteira

R\$ Bi



Prêmio de Seguros

R\$ Bi



R\$ 641 MM

Prêmio Anualizado (2T21)

+1,4 MM

Clientes Ativos

Evolução Constante de Novos Produtos

+4 novos produtos em 2021

- Seguro de Vida
- Seguro Residência
- Seguro de Celular
- Proteção contra perda de renda



CONTATOS RI



ri@grupopan.com

ri.bancopan.com.br